

KANNUKSEN KAUPUNKI

Tilinpäätös 2025



SISÄLLYSLUETTELO

1. OLENNAISET TAPAHTUMAT JA KOKONAISTALOUDEN KEHITYS	1
1.1. OLENNAISET TAPAHTUMAT TOIMINNASSA JA TALOUDESSA	1
1.1.1. KAUPUNGINJOHTAJAN KATSAUS.....	1
1.1.2. KUNNAN HALLINTO	3
1.1.3. YLEINEN JA OMAN ALUEEN KEHITYS	26
1.1.4. OLENNAISET MUUTOKSET KUNNAN TOIMINNASSA JA TALOUDESSA	28
1.1.5. TILINPÄÄTÖKSEN VAIKUTUS KULUVAN VUODEN TALOUSARVIOON	30
1.1.6. ARVIO TODENNÄKÖISESTÄ TULEVASTA KEHITYKSESTÄ.....	30
1.1.7. KAUPUNGIN HENKILÖSTÖ.....	31
1.1.8. YMPÄRISTÖASIAT	33
1.1.9. MUUT EI-TALOUDELLISET ASIAT	36
1.2. SELONTEKO KAUPUNGIN SISÄISEN VALVONNAN JA RISKIENHALLINNAN JÄRJESTÄMISESTÄ	37
1.3. TILIKAUDEN TULOKSEN MUODOSTUMINEN JA TOIMINNAN RAHOITUS	40
1.3.1. TILIKAUDEN TULOKSEN MUODOSTUMINEN	40
1.3.2. TOIMINNAN RAHOITUS	47
1.4. RAHOITUSASEMA JA SEN MUUTOKSET.....	49
1.5. KOKONAISTULOT JA -MENOT.....	53
1.6. KUNTAKONSERNIN TOIMINTA JA TALOUS	54
1.6.1. KONSERNITILINPÄÄTÖKSEEN SISÄLTYVÄT YHTEISÖT	54
1.6.2. KONSERNIN TOIMINNAN OHJAUS	54
1.6.3. TYTÄRYHTIÖILLE ASETETUT TAVOITTEET JA NIIDEN TOTEUTUMINEN.....	55
1.6.4. OLENNAISET KONSERNIA KOSKEVAT TAPAHTUMAT	61
1.6.5. ARVIO KONSERNIN TODENNÄKÖISESTÄ TULEVASTA KEHITYKSESTÄ.....	62
1.6.6. SELONTEKO KONSERNIVALVONNAN JÄRJESTÄMISESTÄ.....	62
1.6.7. KONSERNITILINPÄÄTÖS JA SEN TUNNUSLUVUT	63
1.7. TILIKAUDEN TULOKSEN KÄSITTELY JA TALOUDEN TASAPAINOTTAMISTOIMENPITEET	67
1.7.1. TALOUDEN TASAPAINOTTAMISTOIMENPITEET	67
1.7.2. TILIKAUDEN TULOKSEN KÄSITTELY	67
2. TOTEUTUMISVERTAILUT	68
2.1. TULOSLASKELMAOSAN TOTEUTUMINEN.....	68
2.2. VEROTULOJEN JA VALTIONOSUUKSIEN TOTEUTUMINEN	68
2.3. RAHOITUSOSAN TOTEUTUMINEN.....	70
2.4. KÄYTTÖTALOUDEN TOTEUTUMINEN	71
2.4.1. KESKUSVAALILAUTAKUNTA.....	71
2.4.2. TARKASTUSLAUTAKUNTA	72
2.4.3. KAUPUNGINHALLITUS	73
2.4.4. KASVATUS- JA OPETUSLAUTAKUNTA	81
2.4.5. HYVINVOINTIPALVELUIDEN LAUTAKUNTA	88
2.4.6. TEKNISTEN PALVELUIDEN LAUTAKUNTA	97
2.4.7. KOKO KAUPUNKI YHTEENSÄ.....	106
2.5. YHTEENVETO MÄÄRÄRAHOJEN JA TULOARVIOIDEN TOTEUTUMISESTA.....	107
2.6. INVESTOINTIEN TOTEUTUMINEN	109
3. TILINPÄÄTÖSLASKELMAT	111
3.1. KUNTA	111
3.1.1. TULOSLASKELMA	111
3.1.2. RAHOITUSLASKELMA	112

3.1.3. TASE	113
3.2. KONSERNI	115
3.2.1. KONSERNITULOSLASKELMA	115
3.2.2. KONSERNIN RAHOITUSLASKELMA	116
3.2.3. KONSERNITASE	117
4. TILINPÄÄTÖKSEN LIITETIEDOT	119
4.1. TILINPÄÄTÖKSEN LAATIMISTA KOSKEVAT LIITETIEDOT	119
4.2. KUNNAN TILINPÄÄTÖKSEN ESITTÄMISTAPAA KOSKEVAT LIITETIEDOT	119
4.3. KONSERNITILINPÄÄTÖKSEN LAATIMISTA KOSKEVAT LIITETIEDOT	119
4.4. TULOSLASKELMAA KOSKEVAT LIITETIEDOT	120
4.5. TASETTA KOSKEVAT LIITETIEDOT	122
4.5.1. TASEEN VASTAAVIA KOSKEVAT LIITETIEDOT	122
4.5.2. TASEEN VASTATTAVIA KOSKEVAT LIITETIEDOT	125
4.5.3. VAKUUKSIA, VASTUUSITOUMUKSIA JA TASEEN ULKOPUOLISIA JÄRJESTELYJÄ KOSKEVAT LIITETIEDOT	126
4.5.4. YMPÄRISTÖASIOIDEN HARKINNANVARAINEN ESITTÄMINEN	127
4.5.5. HENKILÖSTÖÄ KOSKEVAT LIITETIEDOT	127
5. TILINPÄÄTÖKSEN ALLEKIRJOITUS JA TILINTARKASTUSMERKINTÄ	129

1. OLENNAISET TAPAHTUMAT JA KOKONAISTALOUDEN KEHITYS

1.1. Olennaiset tapahtumat toiminnassa ja taloudessa

1.1.1. Kaupunginjohtajan katsaus

Kannuksen kaupunki tähtää kuntalaisten hyvinvoinnin ja alueen elinvoiman edistämiseen tarjoamalla itse ja yhdessä kumppanien kanssa sosiaalisesti, taloudellisesti ja ekologisesti tuotettuja palveluita sekä tarjoamalla foorumin kuntalaisten osallisuuteen ja vaikuttamismahdollisuuksiin.

Strategiamme arvot ovat rohkeus, yrittäjähenkisyys ja avoimuus. Tätä kirjoittaessa strategiaa ollaan päivittämässä ja yrittäjähenkisyyttä ollaan korvaamassa paremmin kuvaavalla sanaparilla tekemisen meininki.

Kaupunki haluaa olla arvostettu työnantaja, joka osaavalla ja valmentavalla johtamisella huolehtii henkilöstönsä hyvinvoinnista. Yritysten toimintaedellytyksiä haluamme edistää joustavalla päätöksenteolla.

Yleistä

Suomen talous ei tilivuonna 2025 kehittynyt toivotulla tavalla ja työllisyys on kärsinyt heikosta suhdanteesta. Venäjän viidettä vuotta jatkuva hyökkäyssota Ukrainassa aiheuttaa edelleen taloudellista epävarmuutta samoin kuin Yhdysvaltain toimet globaalisti sekä kauppa- että voimapolitiikan saralla. Suomessa toivoa antavat teollisuuden tilauskantojen vahvistuminen ja yksityisen kulutuksen virkistyminen, jotka vähitellen tulevat parantamaan työmarkkinatilannetta.

Kuntatalouden tila heikkeni odotetusti. Kannuksen kaupungin talous on ollut neljä vuotta ylijäämäinen, mutta tilivuonna alijäämää kertyi 2,14 miljoonaa euroa johtuen Kotirannan kiinteistön tasearvon alaskirjauksesta. Ilman alaskirjausta tilinpäätös olisi ollut vajaat 49 000 euroa ylijäämäinen. Työttömyysprosentti Kannuksessa oli joulukuussa 2025 peräti 10,8.

Palvelut

Keski-Pohjanmaan hyvinvointialue Soiten taloudelliset haasteet ovat heijastuneet Kannukseen siten, että terveyskeskuksen vuodeosasto on muutettu kuntouttavaksi jaksohoitoyksiköksi.

TE-uudistuksen myötä työllisyyden hoito siirtyi valtiolta kunnille. Työllistämispalveluista on tilivuoden alusta vastannut Keski-Pohjanmaan työllisyysalue vastuukuntanaan Kokkolan kaupunki. Samalla työmarkkinatuen rahoitusvastuu laajeni, joka on aiheuttanut kunnille vaikeassa työllisyystilanteessa huomattavia lisäkustannuksia.

Vaikka rakentaminen valtakunnallisesti on ollut jo pitkään lamassa, on julkinen rakentaminen Kannuksessa jatkunut vireänä. Keskusta-alueen ja koulukeskuksen kadut ja kevyenliikenteen väylät on saatu valmiiksi Valtakadun ja Tukkitien yhdistävää tietä lukuun ottamatta. Torialue ja rantapuisto saatiin uudistettua ennen joulua. Kotirannan kiinteistön tilalle rakentuvat uudet varhaiskasvatuksen toimitilat. Mutkalampi-Ainalli-tien päällystys siirtyi tulevaisuuteen Kalajoen kaupungin vastustuksen takia. Kirjaston tilatarpeita ja monitoimihallin rakentamista on selvitetty.

Valtion palveluiden keskittäminen on tilivuonna jatkunut, kun Kela lakkautti Kannuksen toimipisteensä. Kokkolaan on muodostella useamman toimijan Suomi-piste. Kannuksen kaupunginviraston asiointipisteestä on kuitenkin viraston ilmanvaihtoremontin valmistuttua saatavilla verohallinnon asioinnin lisäksi Kelan etäasiointipalvelua elokuusta 2026 alkaen.

Lainakanta

Kaupungin lainakanta on 28,3 miljoonaa euroa. Lainaa on 5 401 euroa per asukas, vähennystä edelliseen vuoteen verrattuna 68 euroa. Lainaa on enemmän kuin Suomen kunnissa keskimäärin, mutta maakunnallista keskitasoa.

Henkilöstö

Osaava ja hyvinvoiva henkilöstö on palveluidemme tärkein voimavara. Kaupungin palveluksessa on yhteensä 270 henkilöä, joista vakinaisia 179. Henkilöstön keski-ikä on 47 vuotta.

Työn kehittämistä on edistetty tilivuoden aikana Tamoran järjestämällä Kasvu kannustavaan kehittämiseen -koulutuksella. Työhyvinvointia mittaava Pulssikysely on otettu käyttöön.

Kuntademokratia

Tilivuoden aikana käytiin kuntavaalit. Kaupunginvaltuusto kokoontui seitsemän kertaa ja kaupunginhallitus 13. Hyvinvointipalveluiden lautakunta kokoontui viisi kertaa, kasvatus- ja opetuslautakunta kuusi sekä teknisten palveluiden lautakunta 11 kertaa. Tarkastuslautakunta kokoontui yhdeksän kertaa.

Elinvoima

Kannuksen väkiluku oli vuoden 2025 lopussa 5 250, missä vähennystä edelliseen vuoteen oli 14 henkilöä. Vauvoja syntyi tilivuonna 42 (edellisenä vuonna 48). Trendi oli sama kaikissa Keski-Pohjanmaan kunnissa kuolleisuuden ollessa syntyvyyttä suurempaa. Tämä heijastuu esimerkiksi koulurakenteeseen. Tilivuonna lakkautettiin Märsylän koulu ja kuluvana vuonna työnsä päättää Roikolan koulu.

Kaupungin elinkeinoyhtiöön YritysKannukseen on viime vuosina satsattu, ja tuloksia on alkanut näkyä. YritysKannus Oy on perustanut tytäryhtiön nimeltä Kannuksen Teollisuuskylä Oy. Poleenkankaalle suunniteltua biokaasulaitosta on edistetty. Gasgridin vetyputken linjaus pyritään saamaan Kannuksen kehitystä tukeväksi.

Hallituksen listalla ollut valtiosuoksien tasausjärjestelmän uudistus on siirtymässä vuoden 2027 eduskuntavaalien jälkeiseen aikaan. Kannuksen kaltaiselle tuulivoimakunnalle on tärkeää varmistaa oikeudenmukainen kohtelu uudistuksessa.

Kiitos

Kiitän henkilöstöä ja luottamushenkilöitä yhteistyöstä kaupunkimme ja sen asukkaiden parhaaksi. Yhdessä rakennamme entistä elinvoimaisempaa Kannusta.

Jussi Niinistö
kaupunginjohtaja

1.1.2. Kunnan hallinto

YLEISTÄ

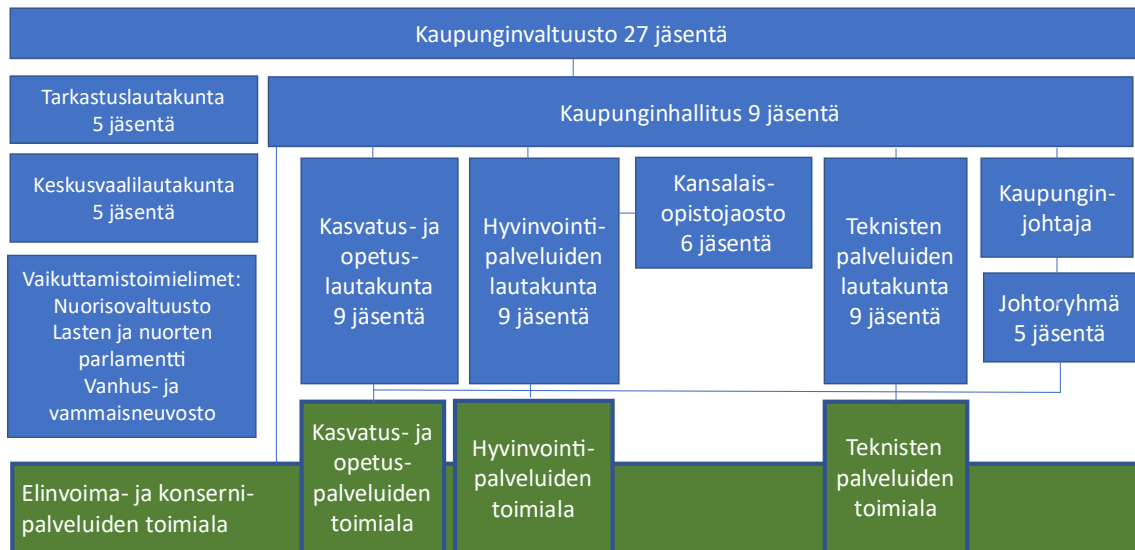
Kunta perustettu	1859
Kaupungiksi	1.1.1986
Asukasluku 31.12.2025	5 250

Kannuksen kaupunki sijaitsee Keski-Pohjanmaan maakunnassa. Lähimmät kaupungit ovat Kokkola ja Ylivieska. Kannuksen naapurikuntia ovat Kalajoki, Kokkola, Toholampi ja Sievi. Lähimmät merisatamat ovat 46 km:n päässä Kalajoella Rahjassa sekä Kokkolan Ykspihlajassa, jonne matkaa on n. 50 km. Lähin lentokenttä Kruunupyy, jonne matkaa on n. 63 km. Kannuksen läpi kulkee Pohjanmaan rata ja valtatie 28.

HALLINTO



Kannuksen kaupungin luottamushenkilö - ja toimialaorganisaatio





Elinvoima- ja konsernipalveluiden toimiala ja tulosalueet



Kasvatus- ja opetuspalveluiden toimiala, tulosalueet ja toimintayksiköt





Hyvinvointipalveluiden toimiala, tulosalueet ja toimintayksikkö



Teknisten palveluiden toimiala, tulosalueet ja toimintayksiköt



KAUPUNGINVALTUUSTO 1.1.2025 – 31.5.2025

	puolue	läsnä	poissa
Varsinaiset valtuutetut			
Hanni Eero, pj	KOK	2	1
Joensuu Olli, vpj	KESK	3	
Göös Sanna-Kaisa	KESK	3	
Haaponiemi Pauli	KESK	3	
Hernesniemi Vesa	PS	3	
Hintikka Päivi	KRYL	3	
Hirvi Emilia	KESK	3	
Huhtala Antti	PS	3	
Huuki Ari	SDP	3	
Huuki Erkki	KESK	3	
Huuki Manolis	PS	-	3
Ilola Hannele	KD	3	
Kannussaari Mira	SDP	3	
Karppinen Teija	KESK	3	
Kivioja Janne	KESK	3	
Kolppanen Jaakko	PS	3	
Lehtinen Lasse	PS	2	1
Mäki-Petäjä Harri	KOK	3	
Märsylä Raimo	SDP	3	
Orjala Jari	KOK	3	
Pajala Noora	KESK	3	
Pajala Timo	KESK	3	
Pihlajaniemi Eero	KESK	3	
Rautiola Piia	KESK	3	
Tiittanen Ari	KOK	3	
Törmä Anja	KESK	3	
Veijola Jyrki	KESK	1	2
Varavaltuutetut			
Erkkilä Esa	KESK		
Gromoff Kari	KOK	1	
Haapalehto-Junkala Tarja	KRYL		
Haavisto Kari	PS	1	
Hernesniemi Lauri	PS		
Hernesniemi Veijo	KESK	1	
Hämäläinen Pekka	KESK		
Iso-Hanni Veli-Matti	KOK		
Jaakola Taisto	KRYL		
Juusela-Pekkarinen Sirkka	KOK		
Jylhä Vilpas	KESK		
Kallio Marko	KESK		
Karjalainen Jouni	KD		
Kopsala Päivi	KESK		
Lahti Pirkko	SDP		

	puolue	läsnä	poissa
Leppäkari Riikka	SDP		
Liedes Niina	KESK		
Luostari Markku	SDP		
Mäkelä Juha	KESK		
Mäki-Petäjä Jaakko	KESK		
Niemonen Aila	PS	1	
Pajala Petri	PS		
Pihlajakangas Päivi	PS	2	
Pöllä Timo	KESK		
Salo Timo	KOK		
Saralampi Tuija	KESK		
Syrjälä Anu	KD		
Tourunen Mari	KESK		

Muut osallistujat

Juusela-Pekkarinen Sirkka, kaup.hall.edustaja		2	
Katila Sanni-Cesilia, nuorisovaltuuston edustaja		2	
Kivioja Ossi, nuorisovaltuuston edustaja		1	
Niinistö Jussi, kaupunginjohtaja		3	
Sämpi Leena, talous- ja hallintojohtaja, pöytäkirjanptäjä		3	
Kivijakola Leena, kasvatust- ja opetusjohtaja		3	
Salmela Matti, työpäällikkö		1	
Junno Johanna, hyvinvointijohtaja		3	
Vakkuri Johanna, tekninen johtaja		3	
Salonen Kirsi, varhaiskasvatuspäällikkö		1	
Mäkelä Tarja, rehtori		1	
Kokoontumiskerrat		3	
Pöytäkirjatut pykälät		30	

KAUPUNGINVALTUUSTO 1.6.2025 – 31.12.2025

	puolue	läsnä	poissa
Varsinaiset valtuutetut			
Kivioja Janne, pj	KESK	4	
Huuki Ari, 1. vpj	SDP	3	1
Rautiola Piia, 2. vpj	KESK	4	
Göös Sanna-Kaisa	KESK	4	
Haaponiemi Pauli	KESK	4	
Haaraniemi Jenny	KSIT	-	8.12.2025 alkaen
Hernesniemi Vesa	PS	4	
Hintikka Päivi	KSIT	4	
Hirvi Emilia	KESK	4	
Huhta Kim	KOK	2	2
Huhtala Antti	PS	3	1

	puolue	läsnä	poissa	
Huuki Erkki	KESK	4		
Ilola Hannele	KD	3	1	
Isohanni Taneli	KESK	4		
Kallio Marko	KESK	3	1	
Kannussaari Mira	SDP	4		
Karppinen Teija	KESK	4		
Kokkonen Mika	KESK	3	1	
Kolppanen Reetta	KSIT	4		
Mäki-Korvela Petri	KESK	4		
Mäki-Petäjä Harri	KESK	4		
Märsylä Helena	SDP	4		
Orjala Jari	KOK	4		
Tervola Satu	SDP	4		
Tiittanen Ari	KSIT	4		
Törmä Anja	KESK	4		
Veijola Jyrki	KSIT	3	1	8.12.2025 saakka
Viirre Vesa-Matti	KESK	4		
Varavaltuutetut				
Einla Reet	KOK	1		
Erkkilä Esa	KESK			
Haaraniemi Jenny	KSIT	1		8.12.2025 saakka
Hernesniemi Veijo	KESK	1		
Huuki Manolis	PS			9.6.2025 saakka
Jaakola Taisto	KSIT			
Juusela-Pekkarinen Sirkka	KOK			15.10.2025 alkaen
Kallio Anna-Riikka	SDP	1		
Kolppanen Jaakko	PS	1		
Kontio Joonas	KD			
Kukkola Eevert	KESK	1		
Leppäkari Riikka	SDP			
Lieska Mira	KESK			
Mäki-Petäjä Jaakko	KESK			
Märsylä Raimo	SDP			
Oja Petra	KESK			
Oikkola Tiia	KESK			
Pajala Ossi	KSIT			
Pihlajaniemi Eero	KESK			
Saralampi Tuija	KSIT			
Simunaniemi Arttu	PS			15.10.2025 alkaen
Sylander Tomi	SDP			
Särkioja Hannele	KD	1		
Tiittanen Ville	KSIT			
Typistö Kirsikka	KOK			29.9.2025 saakka

	puolue	läsnä	poissa
Muut osallistujat			
Juusela-Pekkarinen Sirkka, vanhus- ja vammaisneuvoston edustaja		2	
Niemi-Korpi Veikka, nuorisovaltuuston edustaja		2	
Niinistö Jussi, kaupunginjohtaja		4	
Sämpi Leena, talous- ja hallintojohtaja, pöytäkirjanpitäjä		4	
Kivijakola Leena, kasvatus- ja opetusjohtaja		4	
Loukko Anssi, vt. tekninen johtaja		2	
Junno Johanna, hyvinvointijohtaja		4	
Vakkuri Johanna, tekninen johtaja		1	
Kokoontumiskerrat		4	
Pöytäkirjatut pykälät		54	

KAUPUNGINHALLITUS 1.1.2025 – 31.5.2025

jäsen	läsnä	poissa	varajäsen	läsnä
Törmä Anja, pj	7		Karppinen Teija	
Huuki Manolis, vpj	3	4	Hernesniemi Lauri	3
Hintikka Päivi	7		Haapalehto-Junkala Tarja	
Huuki Ari	6	1	Luostari Markku	
Huuki Erkki	7		Mäki-Petäjä Jaakko	
Ilola Hannele	6	1	Syrjälä Anu	
Juusela-Pekkarinen Sirkka	7		Tuorila Heli	
Pajala Timo	7		Pihlajaniemi Eero	
Veijola Jyrki	5	2	Rautiola Piia	1
Muut osallistujat				
Hanni Eero, k.valt. pj	7			
Joensuu Olli, k.valt. varapj.	7			
Niinistö Jussi, kaupunginjohtaja, esittelijä	7			
Sämpi Leena, talous- ja hallintojohtaja, pöytäkirjanpitäjä	7			
Kokoontumiskerrat	7			
Pöytäkirjatut pykälät	111			

KAUPUNGINHALLITUS 1.6.2025 – 31.12.2025

jäsen	läsnä	poissa	varajäsen	läsnä
Törmä Anja, pj	6		Oja Petra	
Orjala Jari, vpj	5	1	Huhta Kim	
Göös Sanna-Kaisa	6		Lieska Mira	
Hirvi Emilia	6		Oikkola Tiia	
Kallio Marko	6		Huuki Erkki	
Kannussaari Mira	6		Kallio Anna-Riikka	
Karppinen Teija	6		Veijola Jyrki (8.12.2025 saakka)	
			Alanko Tuomo (8.12.2025 alkaen)	
Tiittanen Ari	6		Hintikka Päivi	
Viirre Vesa-Matti	6		Erkkilä Esa	
Muut osallistujat				
Kivioja Janne, k.valt. pj	5			
Huuki Ari, k.valt. 1. varapj.	2			
Rautiola Piia, k.valt.2. varapj.	6			
Niinistö Jussi, kaupunginjohtaja, esittelijä	6			
Sämpi Leena, talous- ja hallintojohtaja pöytäkirjanpitäjä	6			
Kokoontumiskerrat	6			
Pöytäkirjatut pykälät	104			

KESKUSVAALILAUTAKUNTA 1.1.2025 – 31.5.2025

Varsinaiset jäsenet	läsnä	poissa	Varajäsenet	läsnä
Yli-Korpela Juha, pj	6	1	1. Kolppanen Jaakko	
Lahti Pirkko, vpj	7		2. Ylikangas Jarkko	3
Ranta-Nilkku Raimo	6	1	3. Typpö Marjaana	
Syrjälä Anu	6	1	4. Aitta Anu	3
Virkkala Kari	1	6	5. Lehojärvi Kaija	3
			6. Joensuu Olli	
			7. Koivumaa Marko	
Muut osallistujat				
Eirola Mari, asiantuntijasihteeri, pöytäkirjanpitäjä	7			
Kokoontumiskerrat	7			
Pöytäkirjatut pykälät	35			

KESKUSVAALILAUTAKUNTA 1.6.2025 – 31.12.2025

Varsinaiset jäsenet	läsnä	poissa	Varajäsenet	läsnä
Yli-Korpela Juha, pj	1		1. Joensuu Olli	1
Leminen Saira, vpj	1		2. Hautamäki Sanna	
Aitta Anu	1		3. Kerola Ari	
Haapalehto-Junkala Tarja	1		4. Haapasalo Jaana	
Haapasalo Joni	-	1	5. Sylander Tomi	
			6. Virkkala Kari	
			7. Nisula Piia	

Muut osallistujat

Eirola Mari, asianhallintasihteeri, pöytäkirjanpitäjä 4

Kokoumiskerrat	1
Pöytäkirjatut pykälät	5

TARKASTUSLAUTAKUNTA 1.1.2025 – 31.5.2025

Jäsen	läsnä	poissa	Varajäsen	läsnä
Märsylä Raimo, pj	6		Puranen Matti	
Göös Sanna-Kaisa, vpj	6		Lahtinen Riitta	
Itäniemi Elina	6		Koivumaa Marko	
Erkkilä Esa	6		Jylhä Vilpas	
Haavisto Kari	6		Niemonen Aila	

Muut osallistujat

Pesonen Elina, tilintarkastaja KPMG	1
Raunio Johanna, pöytäkirjanpitäjä KPMG	1
Mattila Nea, pöytäkirjanpitäjä KPMG	6

Kokoumiskerrat	6
Pöytäkirjatut pykälät	43

TARKASTUSLAUTAKUNTA 1.6.2025 – 31.12.2025

Jäsen	läsnä	poissa	Varajäsen	läsnä
Märsylä Helena, pj	3		Niemi Eveliina	
Isohanni Taneli, vpj	3		Erkkilä Esa	
Pajala Ossi	2	1	Haaraniemi Jenny	
Juusela-Pekkarinen Sirkka	3		Haapasalo Jaana	
Märsylä Raimo	3		Huuki Ari	

Muut osallistujat

Pesonen Elina, tilintarkastaja KPMG	1
Mattila Nea, pöytäkirjanpitäjä KPMG	2
Sämpi Leena, pöytäkirjanpitäjä	1

Kokoumiskerrat	3
Pöytäkirjatut pykälät	23

KASVATUS- JA OPETUSLAUTAKUNTA 1.1.2025 – 31.5.2025

Jäsen	läsnä	poissa	Varajäsen	läsnä
Haaponiemi Pauli, pj	3		Veijola Jyrki	
Lehtinen Lasse, vpj	2	1	Hernesniemi Vesa	
Gromoff Kari	3		Orjala Jari	
Hernesniemi Lauri	3		Huhtala Antti	
Juusela-Pekkarinen Sirkka	3		Lahti Pirkko	
Kallio Marko	2	1	Pöllä Timo	
Kannussaari Mira	3		Leppäkari Riikka	
Liedes Niina	3		Ylikangas Eija	
Pajala Noora	3		Ranta-Nilkku Marja	
Muut osallistujat				
Ilola Hannele, k.hall. edustaja	2			
Törmä Anja, k.hall. pj	3			
Hanni Eero, k.valt pj	2			
Kivijakola Leena, kasvatus- ja opetusjohtaja, esittelijä, pöytäkirjanpitäjä	3			
Niinistö Jussi, kaupunginjohtaja	2			
Kokoontumiskerrat	3			
Pöytäkirjatut pykälät	35			

KASVATUS- JA OPETUSLAUTAKUNTA 1.6.2025 – 31.12.2025

Jäsen	läsnä	poissa	Varajäsen	läsnä
Haaponiemi Pauli, pj	3		Mäki-Petäjä Jaakko	
Kannussaari Mira, vpj	3		Märsylä Helena	
Koivumaa Marko	3		Gromoff Kari	
Kokkonen Mika	3		Huuki Erkki	
Kukkola Eevert	3		Hernesniemi Veijo	
Oja Petra	-	3	Karppi Sonja	2
Pihlajakangas Päivi	3		Niemonen Aila	
Tiittanen Ville	-	3	Jaakola Taisto	1
Kallio Anna-Riikka	3		Leppäkari Riikka	
Muut osallistujat				
Karppinen Teija, k.hall. edustaja	3			
Törmä Anja, k.hall. pj	3			
Kivioja Janne, k.valt pj	1			
Kivijakola Leena, kasvatus- ja opetusjohtaja, esittelijä, pöytäkirjanpitäjä	3			
Niinistö Jussi, kaupunginjohtaja	1			
Kokoontumiskerrat	3			
Pöytäkirjatut pykälät	18			

HYVINVOINTIPALVELUIDEN LAUTAKUNTA 1.1.2025 – 31.5.2025

Jäsen	läsnä	poissa	Varajäsen	läsnä
Hirvi Emilia, pj	2		Joensuu Olli	
Mäki-Petäjä Harri, vpj	2		Luomala Katarina	
Jaakola Taisto	2		Haapalehto-Junkala Tarja	
Karppinen Teija	1	1	Karppi Sonja	
Kopsala Päivi	1	1	Kemppainen Maria	
Mäki-Petäjä Jaakko	1	1	Kokkonen Mika	1
Lahti Pirkko	1	1	Märsylä Raimo	
Virkkala Kari	2		Tullila Olavi	
Koivumaa Johanna	2		Pihlajakangas Päivi	
Muut osallistajat				
Huuki Erkki, k.hall. edustaja	2			
Törmä Anja, k.hall. pj	2			
Hanni Eero, k.valt pj	1			
Junno Johanna, hyvinvointijohtaja esittelijä, pöytäkirjanpitäjä	2			
Niinistö Jussi, kaupunginjohtaja	2			
Kokoontumiskerrat	2			
Pöytäkirjatut pykälät	17			

HYVINVOINTIPALVELUIDEN LAUTAKUNTA 1.6.2025 – 31.12.2025

Jäsen	läsnä	poissa	Varajäsen	läsnä
Huuki Erkki, pj	3		Einla Reet	
Hintikka Päivi, vpj	3		Juntunen Sari	
Mäki-Korvela Petri	2	1	Pihlajaniemi Eero	
Mäki-Petäjä Jaakko	3		Mäki-Petäjä Harri	
Oikkola Tiia	2	1	Kopsala Päivi	1
Erkkilä Esa	3		Kukkola Eevert	
Typistö Kirsikka (29.9.2025 saakka)	-	-	Särkioja Hannele	1
Haapasalo Jaana (29.9.2025 alkaen)	2			
Jaakola Taisto	3		Hautamäki Paavo	
Tervola Satu	3		Kallio Anna-Riikka	
Muut osallistajat				
Hirvi Emilia, k.hall. edustaja	3			
Törmä Anja, k.hall. pj	3			
Kivioja Janne, k.valt pj	3			
Junno Johanna, hyvinvointijohtaja esittelijä, pöytäkirjanpitäjä	3			
Niinistö Jussi, kaupunginjohtaja	3			
Kokoontumiskerrat	3			
Pöytäkirjatut pykälät	23			

KANSALAIPOISTOJAOSTO 1.1.2025 – 31.5.2025

Jäsen	läsnä	poissa	Varajäsen	läsnä
Hirvi Emilia, pj	1		Kopsala Päivi	
Korhonen Matti, vpj (Toholampi)	1		Saukko Jarno (Toholampi)	
Jaakola Taisto	1		Lahti Pirkko	
Ali-Haapala Minna (Toholampi)	-	1	Remesaho Laura (Toholampi)	1
Hotakainen Armi (Toholampi)	1		Tervala Niko (Toholampi)	
Mäki-Petäjä Harri	1		Virkkala Kari	
Muut osallistajat				
Junno Johanna, hyvinvointijohtaja esittelijä, pöytäkirjanpitäjä	1			
Hirvikoski Ville, asiantuntija 1				
Pavlova Svetlana, asiantuntija 1				
Kokoontumiskerrat	1			
Pöytäkirjatut pykälät	5			

KANSALAIPOISTOJAOSTO 1.6.2025 – 31.12.2025

Jäsen	läsnä	poissa	Varajäsen	läsnä
Huuki Erkki, pj	1		Mäki-Petäjä Jaakko	
Hylkilä Marja, vpj (Toholampi)	1		Finnilä Konsta (Toholampi)	
Jaakola Taisto	1		Haapasalo Jaana	
Tuikkanen Joonas (Toholampi)	1		Pajakoski Sari (Toholampi)	
Niemelä Siiri (Toholampi)	-	1	Järvenoja Elina (Toholampi)	
Hintikka Päivi	1		Erkkilä Esa	
Muut osallistajat				
Junno Johanna, hyvinvointijohtaja esittelijä, pöytäkirjanpitäjä	1			
Hirvikoski Ville, asiantuntija 1				
Pavlova Svetlana, asiantuntija 1				
Kokoontumiskerrat	1			
Pöytäkirjatut pykälät	5			

TEKNISTEN PALVELUIDEN LAUTAKUNTA 1.1.2025 – 31.5.2025

Jäsen	läsnä	poissa	Varajäsen	läsnä
Kivioja Janne, pj	4		Joensuu Olli	
Tiittanen Ari, vpj	3	1	Mäki-Petäjä Harri	1
Ylikangas Eija	4		Rautiola Piia	
Kolppanen Jaakko	4		Pajala Petri	
Leppäkari Riikka	4		Lahti Pirkko	
Niemonen Aila	3	1	Pihlajakangas Päivi	1
Hernesniemi Veijo	2	2	Mäkelä Juha	
Pihlajaniemi Eero	4		Hämäläinen Pekka	
Tourunen Mari	2	2	Karppi Sonja	1
Muut osallistajat				
Pajala Timo, k.hall.edustaja	3	1		
Törmä Anja, k.hall.pj	4			
Hanni Eero, k.valt.pj	-	4		
Vakkuri Johanna, tekninen johtaja, esittelijä	3	1		
Salmela Matti, työpäällikkö, esittelijä, pöytäkirjanpitäjä	4			
Niinistö Jussi, kaupunginjohtaja	3	1		
Kokoontumiskerrat	4			
Pöytäkirjatut pykälät	51			

TEKNISTEN PALVELUIDEN LAUTAKUNTA 1.6.2025 – 31.12.2025

Jäsen	läsnä	poissa	Varajäsen	läsnä
Kolppanen Reetta, pj	7		Hintikka Päivi	
Isohanni Taneli, vpj	7		Haaponiemi Pauli	
Huhtala Antti	4	3	Kolppanen Jaakko	2
Ilola Hannele	5	2	Ylikangas Eija	2
Karppinen Reijo	6	1	Veijola Jyrki (8.12.2025 saakka)	
			Tiittanen Ari (8.12.2025 alkaen)	1
Kontio Joonas	7		Pihlajaniemi Eero	
Leppäkari Riikka	6	1	Märsylä Helena	
Lieska Mira	5	2	Oikkola Tiia	1
Mäki-Petäjä Harri	7		Hernesniemi Veijo	
Muut osallistajat				
Viirre Vesa-Matti, k.hall.edustaja	6	1		
Törmä Anja, k.hall.pj	5	2		
Kivioja Janne, k.valt.pj	6	1		
Loukko Anssi, vt.tekninen johtaja, esittelijä	6			
Salmela Matti, työpäällikkö, esittelijä, pöytäkirjanpitäjä	1			
Eirola Mari, pöytäkirjanpitäjä	5			
Himanka Timo, rakennustarkastaja	2			
Niinistö Jussi, kaupunginjohtaja	4	3		
Riihijärvi Samuli, ympäristösihteeri	1			
Pynttari Tapio, IT-päällikkö	1			
Kokoontumiskerrat	7			
Pöytäkirjatut pykälät	46			

VAIKUTTAMISTOIMIELIMET

VANHUS- JA VAMMAISNEUVOSTO 1.1.2025 – 31.5.2025

Jäsen	läsnä	poissa	Varajäsen	läsnä
Juusela-Pekkarinen Sirkka, pj	3		Ilola Hannele	
Konttila Sauli, varapj /Kannuksen ja Toholammin vammaisten asumispalveluyhdistys ry	3		Kortetmaa Esa	
Huovinen Pekka / Kannuksen Sotaveteraanit ry		3	Patana Taisto	
Karvonen Ulla-Maija / Kannuksen seurakunta	2	1		
Katila Sinikka / Eläkeliiton Kannuksen yhdistys	3		Laasonen Riitta	
Kykyri-Känsäkoski Marianne / Osuuskunta Hoivakunnas		2	Mattila Maija	2
Tuomaala Pirkko / Lestijokiseudun Reumayhdistys ry	3		Huhta Eeva	
Junno Johanna, sihteeri / Kannuksen kaupunki	3			
Kokoontumiskerrat	3			
Pöytäkirjatut pykälät	23			

VANHUS- JA VAMMAISNEUVOSTO 1.6.2025 – 31.12.2025

Jäsen	läsnä	poissa	Varajäsen	läsnä
Juusela-Pekkarinen Sirkka, pj / Keski-Pohjanmaan reumayhdistys ry	3		Polvi Solveig	
Konttila Sauli, varapj /Kannuksen ja Toholammin vammaisten asumispalveluyhdistys ry	3		Kortetmaa Esa	
Laasonen Ritta / Tammenlehvän Kannuksen perinetoimikunta		3	Vuorenmaa Ulla	
Karvonen Ulla-Maija / Kannuksen seurakunta	2	1	Myllyniemi Heikki	
Katila Sinikka / Eläkeliiton Kannuksen yhdistys	3		Laasonen Riitta	
Mattila Maija / Osuuskunta Hoivakunnas		2	Rahkonen Nelli	2
Roukala Nina / Kokkolanseudun Omaishoitajat ry	3		Kattilakoski Marja-Liisa	
Särkioja Hannele/ SPR Lestijoen osasto ry			Viitasalo Maria	
Göös Sanna-Kaisa / Kannuksen kaupunki			Karppinen Teija	
Junno Johanna, sihteeri / Kannuksen kaupunki	3			
Kokoontumiskerrat	3			
Pöytäkirjatut pykälät	9			

NUORISOVALTUUSTO 2025

Jäsen	läsnä	poissa	Varajäsen	läsnä
Kopakkala Kimi, pj (5.3.2025 saakka)	-	2	Tuikka Matias	
Niemi-Korpi Veikka, varapj, 5.3. alkaen pj	5		Asiainen Veera	
Niemi-Korpi Joonas, varapj (5.3.2025 saakka)	-	2	Märsylä Severi	
Tuikkanen Adele	5		Toikkanen Eeli	
Katila Sanni-Cesilia	2	3	Oravainen Ellen	
Kerola Olavi	3	2		
Kivioja Ossi	2	3		
Rantala Kimmo	5			
Junttila Helen	3	2		
Kuutti Aarne	5			
Jokinen Henriikka, sihteeri	5			
Marjala Arto	4	1		
<hr/>				
Kokoontumiskerrat	5			
Pöytäkirjatut pykälät	33			

**KUNTAYHTYMIEN, YHTEISLAUTAKUNTIEN JA VALTION TOIMIELINTEN KANNUSLAISET EDUSTAJAT
2025**

Keski-Pohjanmaan hyvinvointialue 1.1.2025 – 31.5.2025

Aluevaltuusto

Syrjälä Asko, pj.
Huuki Erkki
Rautiola Piia
Törmä Anja

Aluehallitus

Törmä Anja

Tarkastuslautakunta

Huuki Erkki
Huuki Manolis

varajäsenet

Itäniemi Elina
Pihlajaniemi Päivi

Aluevaalilautakunta

Märsylä Raimo, vpj

Hyvinvointi- ja tulevaisuuslautakunta

Rautiola Piia

Turvallisuus- ja pelastuslautakunta

Ilola Hannele

varajäsenet

Göös Sanna-Kaisa
Orjala Jari

Vanhusneuvosto

Juusela-Pekkarinen Sirkka

Keski-Pohjanmaan hyvinvointialue 1.6.2025 – 31.12.2025

Aluevaltuusto

Syrjälä Asko, 2. vpj.
Göös Sanna-Kaisa
Huuki Ari
Rautiola Piia
Törmä Anja

Aluehallitus

Huuki Ari

varajäsenet

Rautiola Piia
Juusela-Pekkarinen Sirkka

Tarkastuslautakunta

Huuki Erkki
Huuki Manolis

varajäsen

Viirre Vesa-Matti

Aluevaalilautakunta

Märsylä Raimo

Turvallisuus- ja pelastuslautakunta

Göös Sanna-Kaisa

varajäsenet

Ilola Hannele
Törmä Anja

Vanhusneuvosto

Juusela-Pekkarinen Sirkka

Keski-Pohjanmaan koulutusyhtymä 1.1.2025 – 31.5.2025

Yhtymävaltuusto

Jäsen

Hirvi Emilia
Mäki-Petäjä Jaakko
Märsylä Raimo
Pihlajakangas Päivi

Varajäsen

Veijola Jyrki
Sanna-Kaisa Göös
Luostari Markku
Huhtala Antti

Hallitus

Jäsen

Hirvi Emilia

Varajäsen

Pihlajakangas Päivi

Tarkastuslautakunta

Jäsen

Märsylä Raimo, vpj
Niemonen Aila

Varajäsen

Tullila Seija

Keski-Pohjanmaan koulutusyhtymä 1.6.2025 – 31.12.2025

Yhtymävaltuusto

Jäsen

Ilola Hannele
Märsylä Raimo
Törmä Anja
Viirre Vesa-Matti

Varajäsen

Haapasalo Jaana
Sylander Tomi
Hirvi Emilia
Kallio Marko

Hallitus

Jäsen

Hirvi Emilia
Ilola Hannele

Keski-Pohjanmaan liitto 1.1.2025 – 31.5.2025

Maakuntavaltuusto

Jäsen

Göös Sanna-Kaisa
Huuki Ari

Varajäsen

Huuki Erkki
Kannussaari Mira

Maakuntahallitus

Jäsen

Huuki Erkki
Orjala Jari
Pihlajakangas Päivi

Varajäsen

Hanni Eero

Tarkastuslautakunta

Jäsen

Törmä Anja

Varajäsen

Erkkilä Esa
Haapasalo Joni

Keski-Pohjanmaan liitto 1.6.2025 – 31.12.2025

Maakuntavaltuusto

Jäsen

Göös Sanna-Kaisa
Tervola Satu

Varajäsen

Isohanni Taneli
Kannussaari Mira

Maakuntahallitus

Jäsen

Orjala Jari

Varajäsen

Huuki Erkki

Tarkastuslautakunta

Jäsen

Tervola Satu

Varajäsen

Erkkilä Esa

Korpelan Voima kuntayhtymä 1.1.2025 – 31.5.2025

Yhtymävaltuusto

Edustaja

Karppinen Teija
Pajala Timo
Leppäkari Riikka

Varaedustaja

Göös Sanna-Kaisa
Pihlajaniemi Eero
Gromoff Kari

Yhtymähallitus

Edustaja

Piia Rautiola, pj

Varaedustaja

Kivioja Janne

Tarkastuslautakunta

Lasse Lehtinen

Korpelan Voima kuntayhtymä 1.6.2025 – 31.12.2025

Yhtymävaltuusto

Edustaja

Karppinen Teija
Viirre Vesa-Matti
Leppäkari Riikka

Varaedustaja

Gromoff Kari
Hirvi Emilia
Kolppanen Jaakko

Yhtymähallitus

Edustaja

Piia Rautiola, pj

Varaedustaja

Viirre Vesa-Matti

Tarkastuslautakunta

Varaedustaja

Göös Sanna-Kaisa

Pohjanmaan poliisin neuvottelukunta 1.1.2025 – 31.5.2025

Jäsen

Pajala Timo

Varajäsen

Pihlajaniemi Eero

Pohjanmaan poliisin neuvottelukunta 1.6.2025 – 31.12.2025

Jäsen

Kolppanen Reetta

Varajäsen

Tiittanen Ari

Ylivieskan kaupungin jätelautakunta 1.1.2025 – 31.5.2025

Jäsen

Märsylä Raimo

Varajäsen

Leppäkari Riikka

Ylivieskan kaupungin jätelautakunta 1.6.2025 – 31.12.2025

Jäsen

Märsylä Helena

Varajäsen

Märsylä Raimo

Kokkolan kaupungin ympäristöterveyslautakunta 1.1.2025 – 31.5.2025

Jäsen

Kokkonen Mika

Varajäsen

Hernesniemi Veijo

Kokkolan kaupungin ympäristöterveyslautakunta 1.6.2025 – 31.12.2025

Jäsen

Haapasalo Joni

Varajäsen

Juusela-Pekkarinen Sirkka

Kokkolan kaupungin työllisyyslautakunta 1.1.2025 – 31.5.2025

Jäsen

Huuki Ari

Varajäsen

Pajala Noora

Kokkolan kaupungin työllisyyslautakunta 1.6.2025 – 31.12.2025

Jäsen

Märsylä Raimo

Varajäsen

Leppäkari Riikka

Lestijärven kunnan maaseutulautakunta 1.1.2025 – 31.5.2025

Jäsen

Hernesniemi Veijo

Varajäsen

Aitta Anu

Lestijärven kunnan maaseutulautakunta 1.6.2025 – 31.12.2025

Jäsen

Kolppanen Jaakko

Varajäsen

Haavisto Kari

Käräjäoikeuden lautamiehet 1.1.2025 – 31.5.2025

Huuki Manolis

Tourunen Mari

Käräjäoikeuden lautamiehet 1.6.2025 – 31.12.2025

Haaponiemi Pauli

Tourunen Mari

Kiinteistötoimitusten	uskotut	miehet	Kiinteistötoimitusten	uskotut	miehet
1.1.2025 – 31.5.2025			1.6.2025 – 31.12.2025		
Kokkonen Mika			Isohanni Taneli		
Ylikangas Eija			Kokkonen Mika		
Tullila Olavi			Pajala Timo		
Pajala Timo			Erkkilä Esa		
Tervola Jani			Jaakola Taisto		
Huuki Ari			Tiittanen Ari		
Haavisto Kari			Kerola Ari		
Aitta Anu			Niemonen Aila		
Jussila Anja			Aitta Anu		
Niemonen Aila			Ylikangas Eija		
Syrjälä Anu			Nisula Piia		
Jaakola Taisto			Kolppanen Reetta		
			Tervola Satu		

KAUPUNGIN 100 %-STI OMISTAMIEN YHTIÖIDEN HALLITUSTEN JÄSENET

YritysKannus Oy 1.1.2025 – 8.9.2025

Hernesniemi Vesa, pj

Haaponiemi Pauli, vpj

Tiittanen Ari

Karppinen Teija

Pihlajaniemi Eero

Haavisto Lea (MTK:n nimeämä edustaja)

Veijola Jyrki (Kannuksen Yrittäjät ry:n nimeämä edustaja)

YritysKannus Oy 8.9.2025 -31.12.2025

Hernesniemi Vesa, pj
Haaraniemi Jenny
Huhta Kim
Lieska Mira
Tervola Satu
Uusitalo Joonas (MTK:n nimeämä edustaja)
Veijola Jyrki (Kannuksen Yrittäjät ry:n nimeämä edustaja)

Kannuksen Vuokra-asunnot Oy 1.1.2025 - 30.9.2025

Kivioja Janne, pj
Göös Sanna-Kaisa
Hernesniemi Lauri
Huhtala Antti
Leppäkari Riikka
Hautamäki Jaakko, varajäsen
Mäki-Petäjä Harri, varajäsen

Kannuksen Vuokra-asunnot Oy 1.10.2025 -31.12.2025

Kivioja Janne, pj
Göös Sanna-Kaisa
Simunaniemi Arttu
Leppäkari Riikka
Veijola Jyrki
Kolppanen Reetta, varajäsen
Mäki-Petäjä Harri, varajäsen

1.1.3. Yleinen ja oman alueen kehitys

YLEINEN TALOUDELLINEN KEHITYS

Suomen talouden kehitys on ollut ennakoitua heikompaa. Vaikka talous osoitti elpymisen merkkejä ja nousi taantumasta vuoden 2024 kolmannelle neljännekselle saakka, suunta kääntyi vuoden viimeisellä neljänneksellä takaisin supistumiseen. Vuoden 2025 edetessä talouden laskusuunta on kiihtynyt, ja Suomi on ajautunut uuteen taantumahan.

Talouden kasvun hyytyminen selittyy useilla tekijöillä. Pitkän aikavälin rakenteelliset ongelmat, kuten väestön ikääntyminen ja koulutustason lasku suhteessa kilpailijamaihin, nakertavat Suomen kilpailukykyä ja tuottavuuden kasvua. Lisäksi turvallisuuspoliittinen tilanne ja epävarmuus itärajalta heijastuvat yhteiskunnan yleiseen luottamukseen.

Erityisen huolestuttavaa on ollut kotitalouksien kulutuskäyttäytymisen muutos. Suomalaiset kotitaloudet ovat reagoineet euroalueen keskiarvoa voimakkaammin korkotason nousuun ja asuntojen hintojen laskuun. Varallisuusarvojen heikentyminen ja yleinen epävarmuus julkisen talouden kestävydestä ovat saaneet kaukokatseiset kuluttajat varautumaan tulevaan säästämällä, mikä on vetänyt "käsijarrun päälle" kotimaisessa kysynnässä.

Työmarkkinoilla on havaittu ristiriitainen kehitys: vaikka työn tarjonta on kasvanut, se ei ole realisoitunut toivotulla tavalla työllisyyden kasvuna. Uusien työmarkkinoille tulevien ryhmien työllistymisedellytykset ovat osoittautuneet keskimääräistä heikommiksi. Samanaikaisesti yritykset investoivat yhä enemmän työtä korvaavaan teknologiaan parantaakseen tuottavuuttaan, mikä hidastaa perinteistä työllisyyden kasvua.

Tilastoitu työttömyysaste on noussut nopeasti, mikä heijastuu kunnan verotuloihin ja sosiaalimenoihin. Nollakasvun ympäristössä työmarkkinoiden dynamiikka ei ole riittänyt imemään kasvavaa työvoiman tarjontaa, mikä on lisännyt kansalaisten huolta omasta toimeentulostaan.

Suomen julkisen talouden rakenteellinen alijäämä on syventynyt talouskasvun puuttuessa. Julkisen velan suhde bruttokansantuotteeseen on nousevalla uralla, ja sen arvioidaan ylittävän 90 prosentin rajapyykin vuonna 2026. Vuosikymmenen vaihteeseen mennessä velkasuhteen ennustetaan nousevan lähes 97 prosenttiin. Tämä kehitys on johtanut siihen, että Euroopan komissio on esittänyt Suomen asettamista liiallisen alijäämän menettelyyn. EU:n perussopimusten mukaiset riskirajat (alijäämä 3 % ja velka 60 % suhteessa BKT:hen) ovat ylittyneet merkittävästi. Tämä tarkoittaa, että tulevalla vaalikaudella on ryhdyttävä miljardi-luokan sopeutustoimiin alijäämän pienentämiseksi.

Vaikka nykyinen tilanne on haastava, useimmat ennustelaitokset arvioivat taantumahan olevan väliaikainen. Kasvun odotetaan nopeutuvan 1,5–2 prosentin tasolle ensi vuodesta alkaen, mikäli globaalit iskujen vaikutukset lieventyvät. Talouden vakauden ja luottamuksen palauttaminen vaatii kuitenkin parlamentaarista sopua ja tehokkaita toimia julkisen talouden vakauttamiseksi seuraavien kahden vaalikauden aikana.

Lähde: Valtiovarainministeriö, Taloudellinen katsaus, Talvi 2025

Kuntatalouden tila heikkeni odotetusti vuodesta 2024. Toiminnan ja investointien rahavirralla mitattuna kuntataloudessa oli yli 800 miljoonan euron alijäämä vuonna 2025, sillä kuntien kustannukset kasvoivat muun muassa TE-palvelu-uudistuksen myötä reippaasti. Talouden tilan heikkenemistä selittävät myös

verotulojen aleneminen sekä valtionosuuksien leikkaukset. Tiedot käyvät ilmi kuntatalouden tilaa vuonna 2025 arvioivasta Kuntaliiton tilinpäätösanalyysistä.

Kuntien kulut kasvoivat vuonna 2025 lähes pelkästään työttömyyden aiheuttamien lisäkulojen vuoksi. Muissa tehtävissä, kuten esimerkiksi opetuksessa sekä yhdyskunta- ja ympäristöpalveluissa, kulutaso pysyi ennallaan. Valtion kompensatio vuoden alussa tapahtuneeseen TE-palveluiden siirtoon oli riittämätön, sillä TE-uudistus lisäsi kuntien kuluja noin miljardilla eurolla, josta kunnat joutuivat rahoittamaan arviolta yli 200 miljoonaa euroa.

Kuntien ja kuntayhtymien nettotoimintakulut eli toimintakate heikkeni 7,8 % eli noin miljardi euroa vuonna 2025.

Kuntien yhteenlaskettu tulos oli 740 miljoonaa euroa vuonna 2025. Ilman Helsinkiä, Espoota ja Poria kuntien tilikauden tulos jäisi reiluun 100 miljoonaan euroon. Reilut kolmasosa Manner-Suomen kunnista oli alijäämäisiä tilikauden tuloksella mitattuna. Tulokseltaan alijäämäisissä kunnissa asui noin 44 prosenttia Manner-Suomen väestöstä.

Vuosikatteella mitattuna kuntien väliset erot tasoittuivat edelleen vuonna 2025. Suurimpien kaupunkien talous heikkeni eniten, ja niiden vuosikatteet olivat enää vain lievästi muita vahvemmat.

Verorahoitus ei riittänyt kattamaan kaikkia investointeja, sillä kunnat pitivät investointitasonsa korkealla tasolla myös vuonna 2025. Osa investoinneista jouduttiin kattamaan siis lainalla, joten kuntien ja kuntayhtymien yhteenlaskettu lainakanta kasvoi noin 21 miljardiin euroon, eli 3,7 %.

Voimakkaasti heikentyneestä työllisyystilanteesta ja vaatimattomasta verotulokehityksestä huolimatta kunnat selvisivät viime vuodesta vielä kohtuullisen hyvin arvosanoin. Onnistuneet sopeutustoimet sekä investointien jarruttaminen edesauttoivat tässä.

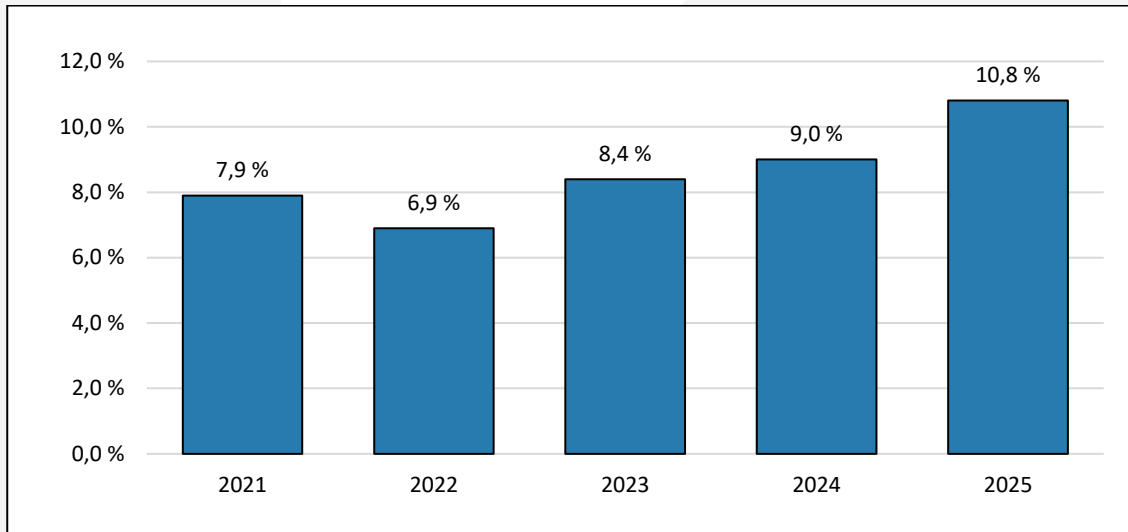
Lähde: Kuntaliiton tiedote 3.2.2026: Työttömyys kuritti kuntien taloutta vuonna 2025

OMAN TALOUSALUEEN KEHITYS

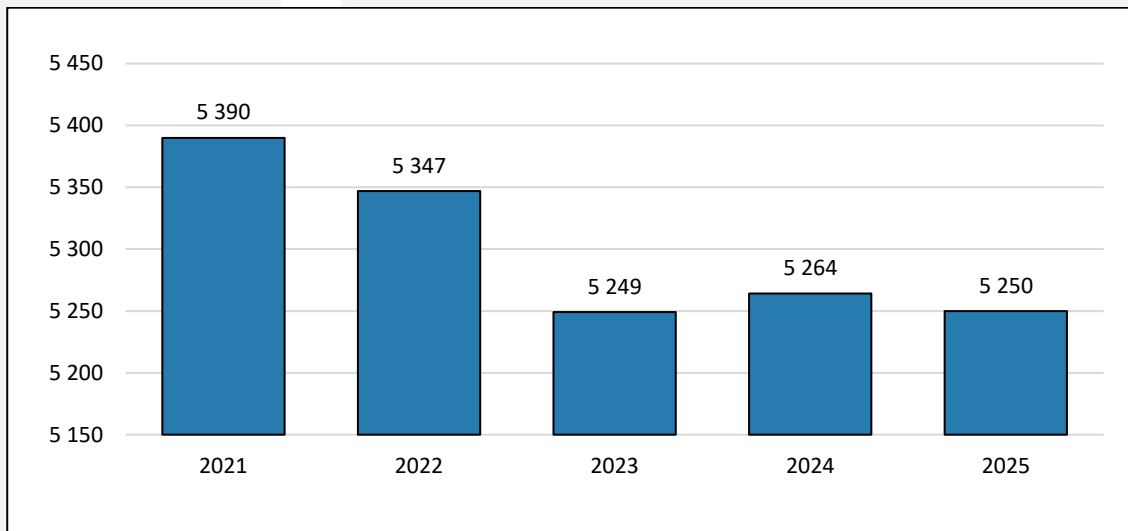
VÄESTÖTIEDOT

	2022	2023	2024	2025
Asukasluku	5 347	5 249	5 264	5 250
Syntyneet, alle 1-vuotiaat	45	43	48	43
Varhaiskasvatus, 1-6 -vuotiaat	331	306	294	262
Peruskoulu, 7-15 -vuotiaat	638	641	647	648
Toisen asteen koulutus, 16-18 -vuotiaat	210	214	205	201
Työikäiset, 19-64 -vuotiaat	2 739	2 640	2 656	2 640
Eläkkeelle jäävät, 65-74 -vuotiaat	769	760	743	741
Hoito- ja hoivapalvelut, yli 75 -vuotiaat	620	642	671	715

TYÖTTÖMYYSASTE



ASUKASLUKU



1.1.4. Olennaiset muutokset kunnan toiminnassa ja taloudessa

Vuoden 2025 tilinpäätös osoittaa 2 142 429 euron alijäämää. Alijäämä syntyi Kotirannan kiinteistön 2 191 357 euron suuruisen arvonalentumiskirjauksen johdosta. Ilman sitä tilinpäätös olisi ollut 48 928 euroa ylijäämäinen. Kun huomioidaan se, että vuoden 2024 ylijäämä 373 252 euroa syntyi 1 049 490 euron suuruisen kehittämisrahaston purkamisen ansiosta, voidaan todeta, että kaupungin taloudellinen tilanne todellisuudessa koheni 774 000 eurolla.

Vuoden 2025 talousarviossa tilinpäätöksen ylijäämäksi ennakoitiin 12 000 euroa, joten arvonalentumiskirjauksesta puhdistettu ylijäämä oli hitusen talousarviossa ennakoitua parempi. Puolivuotiskatsauksessa tilikauden arveltiin päätyvän 95 000 euroa ylijäämäiseksi, joten siihen nähden lopullinen tilanne oli hieman heikompi. Kotirannan arvonalentumiskirjausta ei huomioitu talousarviossa eikä puolivuotiskatsauksen tilinpäätösennusteessa.

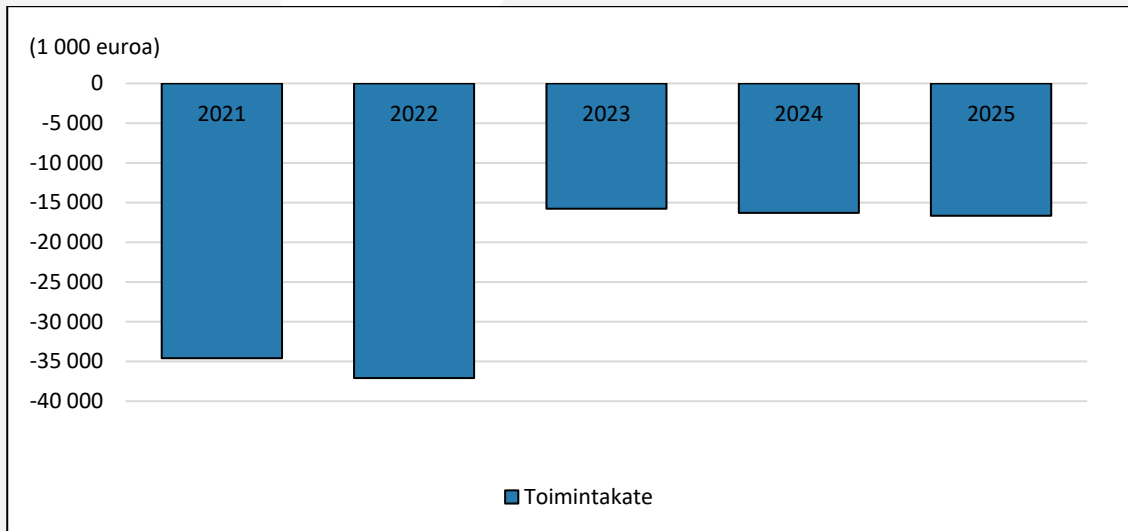
Ulkoiset toimintatuotot olivat 2,2 milj. euroa ja vähenivät edellisvuoteen 228 780 euroa eli 9 %. Merkittävin vähennys oli vuokratuotoissa Kotirannan vuokrauksen päätyttyä vuoden 2025 alussa.

Ulkoiset toimintakulut olivat 18,9 milj. euroa ja lisääntyivät edellisvuoteen verrattuna 131 013 euroa eli 0,7 %. Tämän on hyvä saavutus ottaen huomioon esimerkiksi sen, että kunta-alalla palkat nousivat

sopimusratkaisun vaikutuksesta 2,5 % ja työllistämisen kustannukset nousivat merkittävästi työllistämispalveluiden siirryttyä valtiolta kunnille vuoden 2025 alusta.

Toiminnan nettokulut eli toimintakate nousi 386 798 euroa eli 2 %. Ennakoarvioiden mukaan toimintakate kasvoi kunnissa keskimäärin 7,8 %.

TOIMINTAKATE



ULKOISEN TOIMINTAKATTEEN MUUTOS TOIMIALOITTAIN

(1 000 euroa)	2025	2024	Muutos €	Muutos %
Toimintakate				
Elinvoima- ja konsernipalvelut	-2 483	-2 049	-434	-21,2 %
Kasvatus- ja opetuspalvelut	-8 763	-8 859	96	1,1 %
Hyvinvointipalvelut	-1 080	-1 073	-7	-0,6 %
Tekniset palvelut	-4 337	-4 295	-42	-1,0 %
Toimintakate yht.	-16 663	-16 276	-387	-2,4 %

Euromääräisesti suurin toiminnan ulkoisten nettokulujen nousu, 419 237 euroa, oli elinvoima- ja konsernipalveluiden (=kaupunginhallituksen) toimialalla. Kasvu johtui työllistämispalveluiden 435 566 euron suuruisesta kustannuskasvusta. Maksuosuus Keski-Pohjanmaan työllisyysalueelle, eli vastuukunta Kokkolan kaupungille oli 324 704 euroa ja työmarkkinatuen kuntaosuus 412 638 euroa. Kasvatus- ja opetuspalvelujen toimialalla ulkoiset nettokulut laskivat 96 050 euroa eli 1 %. Hyvinvointipalveluiden toimialan nettokulut pysyivät edellisvuoden tasolla ja teknisten palveluiden toimialalla nettokulujen kasvu oli maltillinen 42 415 euroa.

Valtionosuuksia kertyi 5,0 milj. euroa ja ne lisääntyivät edellisvuodesta 521 451 euroa, eli 12 % työllisyyspalvelujen rahoitukseen saatavan valtionosuuden vaikutuksesta. Verotuloja kertyi 14,16 milj. euroa ja ne lisääntyivät edellisvuodesta 805 777 euroa, eli 6 % tuloveroprosentin korotuksen vaikutuksesta.

Kaupungin ottolainojen korkokustannukset olivat 733 1467 euroa ja ne vähenivät 178 562 euroa edellisvuodesta korkotason laskun vaikutuksesta.

Vuosikate oli 1,8 milj. euroa ja se on 1,1 milj. euroa edellisvuotta parempi. Vuosikatteen parantumisen taustalla on kohentuneet valtionosuudet ja verotulot sekä erittäin maltillinen toimintakulujen kehitys.

Suunnitelman mukaiset poistot kipusivat lähes 1,8 milj. euroon Raasakan uuden koulun valmistumisen myötä. Vuosikate riitti kattamaan sumupoistot. Arvonalentumisiin kirjattiin Kotirannan kiinteistön jäljellä oleva tasearvo, koska kaupunginvaltuusto teki marraskuussa päätöksen kiinteistön purkamisesta ja uuden varhaiskasvatusyksikön rakentamisesta Kotirannan tontille.

Uutta lainaa ei tilikauden aikana ollut tarpeen nostaa ja pitkäaikaista velkakirjaa lyhennettiin lyhennysohjelman mukaisesti, joten lainakanta hieman laski. Lainakanta oli tilinpäätöksessä 28 354 545 euroa, eli asukasta kohden 5 400 euroa.

Talousarvion toteutuminen

Kaupunginvaltuusto päätti 9.12.2024 vuoden 2025 talousarviossa toimintatuottojen ja -kulujen kokonaismäärärahat toimielimille. Lisämäärärahoja ei tilikauden aikana myönnetty. Toimielinten toimintakuluihin varatut määrärahat ylittivät keskusvaalilautakunnassa 1 147 euroa, tarkastuslautakunnassa 4 425 euroa sekä kasvatus- ja opetuslautakunnassa 47 557 euroa.

Koko kaupungin osalta toimintakuluihin varattu 24 166 686 euron määräraha alittui 290 639 eurolla. Suurin alitus, 150 057 euroa, oli teknisten palveluiden lautakunnassa. Hyvinvointipalveluiden lautakunnan määräraha alittui 100 291 euroa ja kaupunginhallituksen (=elinvoima- ja konsernipalveluiden) 93 419 euroa.

Verotuloja kertyi 213 395 euroa talousarviossa ennakoitua vähemmän, johtuen ansiotuloverosta, joita saatiin 163 883 euroa ennakoitua enemmän. Valtionosuuksia kertyi 37 471 euroa talousarviossa ennakoitua vähemmän.

Rahoitustuottoihin- ja kuluihin oli nettotasolla varauduttu 806 400 euron määrärahalla. Lopullinen toteutuma oli 676 347 euroa, eli 130 053 ennakoitua vähemmän.

1.1.5. Tilinpäätöksen vaikutus kuluvan vuoden talousarvioon

Vuoden 2025 tilinpäätöksen toimintakulut olivat 23 876 048 euroa. Vuoden 2026 talousarviossa toimintakuluihin on varattu 24 454 920 euroa eli 578 872 euroa toteutunutta tilinpäätöstasoa enemmän. Toimintakulujen osalta vuoden 2026 talousarvion voidaan olettaa riittävän.

Korkokuluihin on vuoden 2026 talousarviossa varattu 656 600 euroa, mikä on 76 547 euroa vuoden 2025 toteutunutta tasoa vähemmän. Mikäli korkotaso säilyy nykytasolla, eli keskimäärin 2,3 %, määräraha riittää.

Verotuloja kertyi 14 160 395 tilinpäätöksessä 2025 ja vuoden 2026 talousarviossa niitä arvioidaan kertyvän 14 576 000 euroa. Kuntaliiton helmikuun 2026 veroennusteen mukaan verotuloja kertyy vuonna 2026 n. 14,7 milj. euroa eli talousarviossa ennakoitu määrä ylittyisi jonkin verran.

Valtionosuuksia kertyi 5 016 845 euroa tilinpäätöksessä 2025 ja vuoden 2026 talousarviossa niitä arvioidaan kertyvän 5 270 000 euroa. Tammikuun 2026 alussa saatujen valtionosuuspäätösten mukaan niitä kertyy talousarviosta poiketen n. 200 000 euroa vähemmän, eli 5 084 000 euroa.

Vuoden 2026 talousarvio on 401 658 euroa ylijäämäinen. Toteutuneen tilinpäätöksen valossa toimintakulujen ja rahoituskulujen osalta vuodelle 2026 laadittu talousarvio on riittävä. Samoin verotuloarvio on helmikuun ennusteen mukaan paikkansa pitävä. Valtionosuuksia kertyy n. 200 000 euroa talousarviossa arvioitua vähemmän. Tähän vaikutti ennakoitua suurempi valmistavan opetuksen valtionosuuden tasaus.

1.1.6. Arvio todennäköisestä tulevasta kehityksestä

Tilikausi 2025 olisi ollut Kannuksen kaupungin kuudes peräkkäinen ylijäämäinen vuosi, mikäli Kotirannan kiinteistön arvonalentumiskirjausta ei olisi ollut tarpeen tehdä. Ylijäämää kertyi vuosien 2020–2024 aikana

yhteensä 2,5 milj. euroa ja näiden vuosien aikana kurottiin umpeen vuosien 2016–2019 aikana syntynyt 2,4 milj. euron alijäämä. Vuonna 2025 alijäämää kirjataan 2 142 428 euroa. Kertynyttä ylijäämää taseessa on nyt 4 425 553 euroa.

Vuoden 2026 talousarvio on laadittu 401 658 euroa ylijäämäiseksi ja vuosikate 2 107 723 euron suuruiseksi. Tämän suuruinen vuosikate mahdollistaa investointien toteuttamista myös omalla rahoituksella aikaisempaa merkittävämmiin. Vuodelle 2026 suunnitelluista investoinneista voidaan n. 50 % toteuttaa ilman uutta lainanottoa. Vastaavansuuruinen vuosikatetavoite on tärkeä asettaa myös tulevien vuosien talousarvioiden laadinnassa.

Valtionosuusuudistus on siirtynyt seuraavalle hallituskaudelle. Valtiovarainministeriö kuitenkin julkisti laskelmiaan ja niiden mukaan kaupunki olisi kuulunut uudistuksessa voittajiin ja olisimme saaneet valtionosuuksia n. 0,5 milj. euroa nykytasoa enemmän. Hankintalain uudistus on näillä näkymin etenemässä ja toteutuessaan se tuo muutoksia talous- ja henkilöstöpalvelujen palveluostoihin.

1.1.7. Kaupungin henkilöstö

HENKILÖSTÖMÄÄRÄ

	2022	2023	2024	2025
Henkilöstö				
Vakituiset	172	181	181	179
Määräaikaiset	91	92	92	91
Henkilöstö yhteensä	263	273	273	270

Kannuksen kaupungin palveluksessa oli vuoden 2025 lopussa 270 henkilöä, joista 179 vakinaisessa ja 91 määräaikaisessa palvelussuhteessa. Henkilöstömäärä väheni edellisvuodesta kolmella.

Henkilöstökustannukset olivat vuonna 2025 yhteensä 11 517 513 euroa (2024: 11 411 654). Kustannukset nousivat edelliseen vuoteen verraten 1 %, mikä on kohtuullinen kasvu huomioiden sen, että kunta- ja hyvinvointialojen vuosien 2025–2028 sopimusratkaisun myötä palkkoihin tuli 2,50 % yleiskorotus 1.10.2025 alkaen.

Kunta alan KVTESin ja OVTESin (osio G) uusi tasopalkkajärjestelmä, joka korvaa aikaisemman tehtävien vaativuuden (TVA) järjestelmän tuli ottaa käyttöön viimeistään 1.10.2025. Tasopalkkajärjestelmä perustuu osaamisen ja vastuun tasokriteereihin. Kaupunginhallitus perusti 11.2.2025 § paikallisen palkkaustyöryhmän seuraamaan käyttöönoton etenemistä. Kaupunginhallitus nimesi työryhmään henkilöstön edustajina ammattijärjestöjen pääluottamusedustajat, työnantajan edustajiksi johtoryhmän ja sihteeriksi henkilöstösihteerin. Työryhmän varsinaisen kokoonpanon lisäksi valmistelussa olivat mukana tarpeen mukaan esihenkilöt ja muut asiantuntijat. Palkkaustyöryhmässä ja paikallisneuvotteluissa valmisteltiin syksyn aikana 1.10.2025 käyttöön otettava tasopalkkajärjestelmä -asiakirja liitteineen ja se hyväksyttiin kaupunginhallituksessa 7.10.2025.

Vuonna 2025 sairauspoissaolot laskivat 15 % = 572 päivää verraten edelliseen vuoteen. Sairauspoissaolopäiviä oli yhteensä 3 179. Henkilötyövuotta kohden laskettuna niitä oli 15,86. Yli 180 päivää kestäneiden poissaolopäivien lukumäärä laski 14 % = 104 päivää, yhteensä näitä oli 638 päivää. Yleisin poissaolon syy työterveyshuollon tilaston mukaan on edelleen mielenterveyden ja käyttäytymisen häiriö, mutta niiden määrä on edellisvuodesta vähentynyt merkittävästi. Sairauspoissaoloja tässä diagnoosiryhmässä oli 493 päivää ja ne vähenivät edellisvuodesta 404 päivällä, eli 45 %. Toiseksi yleisin diagnoosiryhmä on tuki- ja liikuntaelinten sairaudet, tässä poissaolopäivien määrä (437) väheni myös edellisvuoden tasosta (577). Kolmanneksi yleisin poissaolon syy (360 päivää) oli hengityselinten sairaudet, joiden määrä väheni 28 %.

Työterveyslaitos toteutti syksyllä 2024 työyhteisöselvityksen, jota kaupunginhallitus käsitteli 21.1.2025. Työterveyslaitoksen kehittämisehdotuksiin oli nostettu muun muassa keskinäisen yhteistyön, tiedonkulun

ja yhteisen tekemisen sekä vastuullisen työkäyttäytymisen vahvistaminen läpi organisaation. Tätä toteutettiin Kevalta saadun työelämän kehittämisrahoituksen avulla. Tamora Oy:n kanssa käynnistettiin maaliskuussa 2025 Kasvu kannustavaan kehittämiseen -koulutusohjelma, jossa henkilöstö ja esihenkilöt yhdessä toteuttavat konkreettisia työhön vaikuttavia kehittämistekoja. Ohjelmassa läpileikkaavina teemoina olivat tulevaisuuslähtöinen yhdessä kehittäminen, palvelumuotoilu, innovaattorina toimiminen ja työn uudelleen muotoilu. Valmennukseen ilmoittautui 29 henkilöä ja se päättyi lokakuussa 2025.

Henkilöstön työhyvinvointia mittaava Kevan Pulssi-kyselyn käyttöön otettiin marraskuussa 2025. Pulssi on vaivaton ja nopea kysely, joka tuottaa reaaliaikaista tietoa työyhteisön vireestä ja innostaa henkilöstöä osallistumaan työkyvyn kehittämiseen. Henkilöstölle avautuu Pulssin kautta matalan kynnyksen kanava vaikuttaa työhyvinvointiin omalla työpaikallaan. Työntekijät ja esihenkilöt vastaavat Pulssiin kahden kuukauden välein anonymisti. Vastattavat kysymykset vaihtuvat puolivuositain ja vastaajat voivat antaa myös vapaata palautetta ja esittää kehitysideoita.

Tasa-arvo- ja yhdenvertaisuussuunnitelma 2023-2025 sisältää tavoitteet ja toimenpiteet seuraavissa osioissa:

- tasa-arvo ja yhdenvertaisuus johtamisessa ja päätöksenteossa,
- oikeudenmukainen palkkaus ja muut palvelussuhteen ehdot,
- henkilöstösuunnittelu ja rekrytointi,
- työolosuhteet,
- henkilöstön kehittäminen ja koulutus,
- työn ja perhe-elämän yhteensovittaminen ja
- häirinnän ja ahdistelun estäminen.

Suunnitelman toteutumista seurataan vuosittain henkilöstöraportissa sekä kolmen vuoden välein tehtävällä tasa-arvokyselyllä ja palkkakartoituksella. Viimeisin palkkakartoitus ja tasa-arvokysely on vuodelta 2022.

Henkilöstölle on tarjolla henkilöstöetuuksia kuten työterveyspalvelut, työnantajan tukema työpaikkaruokailu, päiväkahvit sekä henkilökohtainen hyvinvointibudjetti. Henkilöstöllä on myös mahdollisuus vuokrata Vuokatin vapaa-ajan mökkiä kohtuulliseen hintaan. Vuonna 2024 otettiin käyttöön työsuohdepyöräetu.

Henkilöstölle järjestetään lakisääteisen työterveyshuoltopalveluiden lisäksi työterveyshuollollisesti painottuva yleislääkäritasoiset sairaanhoito- ja terveydenhoitopalvelut. Kaupungin työterveyshuollosta vastaa Työplus Oy. Työterveyshuollon toimintasuunnitelma vuosille 2023-2027 hyväksyttiin kaupunginhallituksessa 18.4.2023 ja sitä päivitettiin vuodelle 2025 kaupunginhallituksessa 3.6.2025.

Kannuksen kaupungilla on yhteinen yhteistoiminnan ja työsuojelun yhteistoimintaelin eli yt-toimikunta. Työsuojelun toimintakausi on 2022-2025 ja varsinaisia työsuojeluvaltuutettuja on kaksi, joista toinen edustaa kasvatus- ja opetuspalveluiden toimialaa ja toinen muita toimialoja. Työsuojeluvaalit toimikaudelle 2026-2029 järjestettiin 20.11.2025.

Työsuojelupäällikkönä toimii rakennustarkastaja. Työsuojelupäällikön tehtävänä on avustaa työnantajaa ja esihenkilöitä tehtävissä, jotka liittyvät työsuojelun asiantuntemuksen hankintaa sekä yhteistyöhön työntekijöiden, työterveyshuollon ja työsuojeluviranomaisten kanssa. Työsuojelupäällikkö perehtyy työpaikan olosuhteisiin ja työsuojelusäädöksiin sekä osallistuu työsuojelutarkastuksiin ja yt-toimikunnan kokouksiin.

Kaupunki laatii myös erillisen henkilöstöraportin, joka viedään tiedoksi yt-toimikuntaan, kaupunginhallitukseen ja kaupunginvaltuustoon.

1.1.8. Ympäristöasiat

Kannus Juuret Elämälle kuntastrategiassa 2022-2026 eräänä strategisena päämääränä on terveellinen ja turvallinen ympäristö. Tähän liittyvinä tavoitteina strategiassa on asetettu:

1. Uusiutuvien energiamuotojen kehittämisen vauhdittaminen luonnon monimuotoisuuden ja asumisviihtyvyyden asettamissa rajoissa sekä valtuuston ohjauksessa

Kaupunginvaltuusto hyväksyi 5.6.2023 § 31 Tuulivoimarakentamisen suunnittelu ja rakentamisen periaatteet Kannuksessa 2023 -asiakirjan edellyttäen, että voimalasta katsoen suojaetäisyydet ovat 2 km vakituiseen asutukseen ja loma-asutukseen, 1,5 km eläinsuojiin ja turkistarhoihin sekä 1 km selvityksessä esille tuotuihin paikallisesti merkittäviin kohteisiin ja alueisiin. Tuulivoimaselvityksen tavoitteena oli mahdollistaa koko kunnan alueelle tuulivoimarakentamista koskevat periaatteet päätöksenteon tueksi ja tuulivoimasuunnittelun rajaamiseksi. Tarkastelu painottui ihmisiin kohdistuviin vaikutuksiin ja lähtökohtana oli, ettei potentiaalisia alueita karsita asiakirjassa liikaa, vaan osa selvityksistä, vaikutusarvioinneista ja rajauksista tehdään tarkemmassa hankekohtaisessa suunnittelussa. Yhteismitallisuus ja asukkaiden tasapuolinen kohtelu olivat kaiken käsitellyn tiedon perustana, eikä Kannukseen jo rakentuneita tai vireillä olevia tuulivoimahankkeita erityisesti huomioitu selvityksen lähtökohtana. Tuulivoimarakentamista rajaavien tietojen pohjalta laaditut vaihtoehtotarkastelut antoivat varsin hyvän käsityksen tuulivoimalle soveltuvien alueiden sijoittumisesta Kannuksessa. Lisäksi suunnittelussa huomioitiin kuntalaiskyselyn kautta saatu palaute.

Kannuksen kaupungin alueella on tällä hetkellä kolme täysimääräisesti tuotannossa olevaa tuulivoima puistoa, joissa on yhteensä 61 myllyä. Kaavan laadinta on meneillään Tuohirämeen, Kaukasen laajennuksen sekä Viiriharjun tuulivoima puistojen osalta.

Kannuksen kaupunki ja Yrityskannus ovat yhteistyössä kehittämässä uutta Kannus Eco-Industrial Park-kiertotalouspuistoa Poleenkankaalle vt 28 varsialueelle. Copenhagen Infrastructure Partnersin ("CIP") hallinnoima Advanced Bioenergy Fund on tehnyt aluevarauksen Poleenkankaalta biokaasulaitoksen rakentamista varten. Kannuksen suunnitteilla olevan biokaasulaitoksen raaka-aineiden käsittelykapasiteetti on alustavien suunnitelmien mukaan noin 600-700 000 tonnia vuodessa ja biokaasun tuotantomäärä 200-250 GWh vuodessa. Laitos hyödyntää alueen maatalouden jätevirtoja, kuten lietelantaa, olkea, ylijäämärehua sekä teollisuuden jätevirtoja, joista tuotetaan nesteytettyä biokaasua. Suunnitelmien mahdollistamiseksi alueelle laaditaan alueidenkäyttölain mukainen asemakaava, jossa määritellään alueiden käyttötarkoitukset, rakentamisoikeudet, kerroskorkeudet sekä alueen liikenneyhteydet. Samanaikaisesti alueelle laaditaan kiertotalousalueen suunnittelun mahdollistava osayleiskaava. Kaupunki on käynnistänyt myös alueen kiinteistöistä osto- ja tilusvaihtoneuvotteluja.

2. Hiilineutraalius saavutettu 2030

Keski-Pohjanmaan ilmastotiekartta 2035 on maakunnan toimijoiden yhteiseksi ohjelmaksi, joka laadittiin Keski-Pohjanmaan liiton johdolla. Tiekartassa esitetään, miten Euroopan unionin ja Suomen ilmastotavoitteet toteutetaan Keski-Pohjanmaalla sekä määritellään tavoitteet maakunnankasvihuonekaasujen vähentämiseksi ja ilmastomuutoksen hillitsemiseksi. Ilmastotiekartan mukaan Kannuksen kaupungin päästövähennystavoite vuodelle 2035 on 39 % vuoden 2005 tasosta.

Tavoitteeseen päästiin vuonna 2023, jolloin päästöjen määrä asukasta kohden oli -0,0 tCO₂e, mikä on alhaisempi kuin koko maan keskiarvo (5,0 tCO₂e / asukas). Ilman tuulivoiman tuomaa päästöhyvitystä päästöjen määrä asukasta kohden olisi ollut 11,2 tCO₂e. Vuoden 2024 ennakkotiedon mukaan päästöjen määrä asukasta kohden on noussut 5,2 0 tCO₂e:een päästöhyvitysten vähentymisestä johtuen. Vuoteen 2005 verrattuna kokonaispäästöt ovat pienentyneet 68 %.

3. Lestijoen hyödyntäminen kuntakuvaan, harrastamisen ja matkailun voimavarana

Vuoden 2025 aikana kaupunki investoi keskusta-alueeseen sekä torialueen ja rantapuiston kehittämiseen yhteensä 871 416 euroa. Länsi- ja Sisä-Suomen aluehallintovirasto myönsi torin ja rantapuiston liikuntapaikkarakentamiseen 258 900 euron suuruisen avustuksen. Lestijoen rantaan on tehty muun muassa ulkokuntosali, grillipaikka ja muuta oleskelutilaa. Tori sai uuden esiintymislavan.

Kannuksen kaupunginhallitus päätti 5.9.2023 osallistua Kaustisen seutukunnan hallinnoimaan kalastus- ja erämatkailun kehittäminen Keski-Pohjanmaalla -hankkeeseen, jonka hanke-aika päättyi 31.5.2025. Osallistumista perusteltiin sillä, että hanke tukee strategian päämäärää terve ja turvallinen ympäristö ja sen yhtä strategista tavoitetta: Lestijoen hyödyntäminen kaupunkikuvaan, harrastamisen ja matkailun voimavarana. Kalastusmatkailu on luonnollinen tapa lisätä kiinnostusta Kannusta kohtaan. Hanke edistää lähiliikunta- ja luontopalveluja, merkityksellistä ja monipuolista vapaa-aikaa sekä parantaa edellytyksiä kannattavalle kalastus- ja matkailualojen yrittäjyydelle. Hanke edistää välillisesti myös viihtyisien elinympäristöjen kehittämistä.

Korpelan Voiman kuntayhtymän tytäryhtiön Korpelan Energia Oy:n omistaman kalatien toimivuuden seuranta tuottaa tietoa kalatiessä esiintyvistä kalalajeista, vaelluksen ajoittumisesta, kalamäärästä, vaellussuunnasta sekä kalojen kokoluokista. Vuonna 2024 mittausaikana tehtiin havaintoja yhteensä 526 kappaletta. Kalaportaisissa ylävirtaan nousseista kaloista tehtiin 429 ja alavirtaan uineista kaloista tehtiin 97 havaintoa.

4. Luonnonsuojelualueen kehittäminen Rautakurun kansallispuistoksi.

Keski-Pohjanmaan liiton laatimassa Keski-Pohjanmaan maakunnan edunvalvonta ja vaikuttaminen, tavoitteet ja toimenpiteet 2024-2025 asiakirjassa eräänä tavoitteena on Kannus-Kokkola kansallispuiston perustamisen aluevarauksen edistäminen ja kansallispuiston perustamiseksi tarvittavien toimenpiteiden tunnistaminen. Hanke on saanut myös laajaa näkyvyyttä mediassa.

Energiahuolto

Korpelan Voima on Halsuan, Kalajoen, Kannuksen, Kaustisen, Lestijärven, Sievin ja Toholammin kuntien omistama kuntayhtymäkonserni. Konserniin kuuluvat Korpelan Voima kuntayhtymän lisäksi sen tytäryhtiöt Korpelan Energia ja Verkko Korpela. Korpelan Energia myy sähköä kaikkialle Suomeen. Verkko Korpela siirtää edullisesti ja toimitusvarmasti sähköä verkkotoimialueellaan. Verkko Korpela rakentaa ja ylläpitää säävarmaa verkkoa ja parantaa toimitusvarmuutta muun muassa maakaapeloimalla, siirtämällä haja-asutusalueen runkoverkkoja teiden varsille, lisäämällä automaatioastetta ja rakentamalla varasyöttöyhteyksiä.

Kaupungin tytäryhtiön Kannuksen Kaukolämpö Oy:n päätavoitteena on perustamisestaan lähtien ollut tuottaa kaupungin keskusta-alueella kiinteistöille mahdollisimman edullinen energiahuolto. Bio-polttoaineiden osuus on jo 98 %. Keski-Pohjanmaan ilmastotiekartan mukaan Kannuksen Kaukolämmön päästöt ovat pienentyneet vuodesta 2005 vuoteen 2019 lähes 80 %, vaikka energiankulutus on pysynyt lähes ennallaan. Yhtiö investoi pari vuotta sitten uuteen leijukerroskattilaan, jonka myötä varmistettiin kapasiteetin riittävyys ja tekniikan toimivuus pitkälle tulevaisuuteen. Investoinnin avulla kyettiin myös vastaamaan kiristyyviin päästövaatimuksiin sekä mahdollistamaan monimuotoisten biopolttoaineiden käytön.

Vesi- ja viemärihuolto

Kannuksen Vesiosuuskunta on yleinen vesi- ja viemärilaitos, jonka toimialue käsittää talousveden osalta Kannuksen kaupungin asutut alueet sekä entisen Lohtajan Vesihuollon toiminta-alueen. Jäteveden osalta yhtiö toimii Kannuksen alueella.

Vuonna 2024 viemäriverkostoa laajennettiin 1,31 km, huomattavimmin Pertun alueella. Vesijohtoverkostoa laajennettiin 9 km, Lohtajan Konttilaniemessä ja Uusikylällä. Jätevedenpuhdistamonsaneeraustyöt aloitettiin.

Vesijohtoverkoston pumpattu vesimäärä oli vuonna 2024 yhteensä 867 653 m³, eli 5 % edellisvuotta vähemmän. Verkostohäviöiden osalta vesimäärä putosi merkittävästi, mikä on mahdollisesti osoitus onnistuneista verkoston korjaustoimenpiteistä. Jätevedenpuhdistamolla käsitelty vesimäärä oli puolestaan noin 586 939 m³, josta laskuttamattoman jäteveden osuus oli n. 42 %.

Jätehuolto

Vestia Oy hoitaa jätehuollon käytännön järjestelyt 16 kunnan alueella Siika-, Pyhä-, Kala- ja Lestijokilaaksoissa. Syyskuussa 2023 Kannuksessa avattiin yhtiön 14. lajittelupiha. Kaupunginvaltuusto myönsi 5.6.2023 lajittelupihaan rakentamislainalle 970 000 euron takauksen. Vuonna 2024 lajittelupihojen kävijämäärä oli 52 633 ja kasvoi edellisvuodesta 14 %. Yhtiö vastaanotti yhteensä 31 313 tonnia jätettä, josta 99 % oli hyödyntämiskelpoista.

Ympäristönsuojelu

Kannuksen kaupungin ympäristönsuojeluviranomaisena toimii teknisten palveluiden lautakunta. Ympäristönsuojeluviranomaisen viranhaltijatehtävien (ympäristösihteeri ja ympäristötarkastaja) hoito ostetaan toistaiseksi palveluna Ylivieskan kaupungilta. Ympäristösihteeri työskentelee Kannuksessa keskimäärin kahtena päivänä viikossa. Ympäristötarkastaja käy Kannuksessa lumettomaan aikaan ainoastaan tarkastuksien aikana. Ympäristönsuojelupalveluiden hinnat tarkistettiin viimeksi vuoden 2024 syksyllä, jolloin hinta nousi.

Ympäristönsuojelun tietojärjestelmän (YLVA) mukaan Kannuksessa on 74 valvontakohdetta. Kohteita valvotaan säännöllisesti ympäristönsuojelulain valvontaohjelman avulla ympäristötarkastajan toimesta.

Vuonna 2025 viranhaltijapäätöksiä tehtiin ympäristösihteerin toimesta seuraavasti:

- Yksi (1) yhteiskäsittelylupapäätös
- Kaksi (2) meluilmoituspäätöstä
- Yksi (1) ympäristöluvan rauettamispäätös
- Kahdeksan (8) päätöstä vapautushakemuksesta, viemäriin liittäminen

Ympäristönsuojelu- jäte- ja maa-ainelain valvonta ja luvitus ovat pääsääntöisesti maksullisia palveluita. Ympäristönsuojelun taksat ja maa-ainestaksa päivitettiin 2024 vuoden lopussa. Uudet taksat astuivat voimaan 2025 alussa.

Ympäristönsuojelua ovat työllistäneet myös Eskolan palojättekasan hallintopakkotoimet ja Eskolan suljettu kaatopaikka.

Eskolan palojättekasan siivoamisessa on kyse ns. teettämishastasta, jonka avulla pyritään saamaan asianosaiset palauttamaan laillinen tila kiinteistöllä. Tekemättä jätetty työ voidaan teettää asianosaisten kustannuksella. Hallintopakkoprosessi itsessään tuottaa hallinnollisia kuluja, joita ei voida periä laiminlyöjältä. Mikäli viranomaisen tuomitsee teettämishastan toimeenpantavaksi, teettäminen tulee maksamaan kaupungille joi-tain kymmeniä tuhansia, joita ei välttämättä heti saada perittyä asianosaisilta. Lokakuussa 2025 Eskolan hallintopakkoasiassa, ollaan tilanteessa, jossa asianosaisia kuullaan ennen tuomitsemista. Asianosaisten kuuleminen on kirjattu hallintolakiin. Kuulemisen jälkeen viranomaisen antaa päätöksensä uhkaan tuomitsemisesta, jonka jälkeen asia etenee lautakunnan päätöksen mukaan. Mikäli lautakunta päättää tuomita,

päätöksen lainvoimaisuuden varmistamisen jälkeen edetään täytäntöönpanoon, eli teettämishakaan. Asianosaisille on annettava päätös uhkaan tuomitsemisesta. Päätöksestä on mahdollista valittaa.

Eskolan suljetulle kaatopaikalle on läjitetty betonia ympäristöluvan vastaisesti 2012–2024. Alueellinen ELY-keskus on kehottanut kaupunkia siivoamaan kaatopaikan. Vuoden 2024 tilinpäätöksessä kirjattiin 50 000 euron suuruinen pakollinen varaus siivoamisesta aiheutuviin kustannuksiin. Betonijäte on murskattu Pohjanmaan Betonin toimesta ja kaupunki on maksanut murskeesta 24 000 euroa. Pakollinen varaus purettiin vuoden 2025 tilinpäätöksessä. Kaupungin hallinnassa olevasta murskeesta otetaan MARA-näytteet, jonka jälkeen sitä voidaan hyödyntää maanrakennusaineena.

1.1.9. Muut ei-taloudelliset asiat

Toimintakertomuksessa annetaan kirjanpitolain 3 a luvun mukaisesti tiedot siitä, miten kaupunki huolehtii korruption ja lahjonnan torjunnasta sekä ihmisoikeusasioista. Tiedot on annettava siinä laajuudessa kuin se on tarpeen toiminnan vaikutusten ymmärtämiseksi.

Hallintosäännön 89 § ja 123 § on säännökset esteellisyyden huomioisesta päätöksenteossa. Luottamushenkilöitä on perehdytetty esteellisyydasioihin ja niiden huomioimiseen. Ensisijaisesti on luottamushenkilön itsensä vastuulla arvioida esteellisyytensä asian käsittelyssä ja päätöksenteossa.

Kuntalaissa säädetyt viranhaltijat ja luottamushenkilöt tekevät sidonnaisuusilmoituksen johtotehtävistään sekä luottamustoimistaan elinkeinotoimintaa harjoittavissa yrityksissä ja muissa yhteisöissä, merkittävästä varallisuudestaan sekä muistakin sidonnaisuuksista, joilla voi olla merkitystä luottamus- ja virkatehtävien hoitamisessa. Sidonnaisuusilmoitus tehdään tarkastuslautakunnalle, joka valvoo ilmoitusvelvollisuuden noudattamista ja saattaa ilmoitukset valtuuston tiedoksi. Ilmoitukset ovat nähtävillä myös kaupungin verkkosivuilla kuntalain mukaisesti.

Kaupungin hankintoja säätelee hankintalaki sekä kaupunginhallituksen hyväksymä hankintaohje, jonka mukaan hankinnasta tiedotetaan avoimesti ja ajoissa. Pienhankinnoissa käytetään hankintojen elinkaaripalvelun sähköistä kilpailutusjärjestelmää. Kansallisen kynnyсарvon ylittävät hankinnat julkaistaan HILMA-palvelussa.

Ihmisoikeudet huomioidaan kaupungin toiminnassa ja päätöksenteossa. Vaikuttamistoimieliminä toimii vanhus- ja vammaisneuvosto, nuorisovaltuusto sekä lasten- ja nuorten parlamentti.

1.2. Selonteko kaupungin sisäisen valvonnan ja riskienhallinnan järjestämisestä

Sisäinen valvonta

Sisäinen valvonta on johtamis- ja hallintojärjestelmän osa ja sen tavoitteena on auttaa saavuttamaan toiminnalle asetetut tavoitteet. Sisäinen valvonta on osa päivittäistä johtamista kaikissa kaupungin toiminnissa ja prosesseissa. Sisäinen valvonta on toiminnan ja talouden suunnittelua, seuraamista, arviointia ja poikkeamiin reagoimista. Käytännössä sisäinen valvonta tarkoittaa kaikkia niitä toiminta- ja menettelytapoja, joilla varmistetaan, että toiminta on taloudellista ja tuloksellista.

Riski

Riskillä tarkoitetaan toimintatapoihin liittyviä heikkouksia ja erilaisia tapahtumia, jotka voivat toteutua uhana kaupungin, sen toimi- ja tulosalueiden sekä tulosyksiköiden ja konserniin kuuluvien yhteisöjen strategisten, toiminnallisten ja taloudellisten tavoitteiden saavuttamista, tehtävien häiriötöntä, vaikuttavaa ja taloudellista toteutumista sekä hyvän hallintotavan toteutumista. Riskit luokitellaan strategisiin, operatiivisiin, taloudellisiin ja vahinkoriskeihin.

Riskienhallinta

Riskienhallinnalla tarkoitetaan riskien tunnistamista, arvioimista ja niihin vastaamista. Se on osa sisäistä valvontaa ja sen päämääränä on varmistaa toimintojen jatkuvuus ja palvelujen häiriötön tuottaminen. Riskienhallinnan on katettava kaikki olennaiset toiminnan riskit.

Kaupunginvaltuusto on hyväksynyt sisäisen valvonnan ja riskienhallinnan perusteet 13.10.2014 § 35. Kaupunginhallitus hyväksyi uuden sisäisen valvonnan ja riskienhallinnan ohjeen 8.9.2020 § 146, joka tuli voimaan 1.10.2020. Ohjeeseen on koottu sisäisen valvonnan ja riskienhallinnan tavoitteet, osatekijät, toimivalta ja vastuut, kohteet ja menettelytavat sekä seuranta ja arviointi. Sisäistä valvontaa ja riskienhallintaa säädelään myös voimassa olevan hallintosäännön luvussa 10. Edellä mainitut ohjeet ja säännöt ovat ohjanneet vuonna 2025 kaupungin sisäistä valvontaa ja riskienhallintaa.

Kaupunginhallitus on lisäksi antanut muita keskeisiä ohjeita, mm. konserniohje, laskutus- ja perintäohje, hankintaohje, tieto-turvaohjeisto ja henkilöstöasioiden ohjeet. Kaupungin puolesta tehtävät sopimukset hyväksyvät kaupunginhallitus, lautakunta tai näiden alainen viranhaltija toimivaltansa puitteissa.

Sisäinen valvonta ja riskienhallinta on osa normaalia Kannuksen kaupungin toiminnan suunnittelua, päätöksentekoa sekä toiminnan arviointia. Sisäisen valvonnan ja riskienhallinnan ohjeen mukaisesti riskien arviointi ja raportointi kytkeytyy kiinteästi vuosittaiseen toiminnan ja talouden suunnittelu- ja raportointiprosessiin.

Sisäinen tarkastus

Sisäinen tarkastus on riippumatonta ja objektiivista arviointi-, varmistus- ja konsultointitoimintaa. Sisäisen tarkastuksen tarkoituksena on varmistaa, että organisaation toiminta on tavoitteiden, päämäärien, toimintaperiaatteiden sekä säädösten ja määräysten mukaista.

Kannuksen kaupungissa ei ole erillistä sisäisen tarkastuksen yksikköä tai sisäisestä tarkastuksesta vastaavaa viranhaltijaa. Sisäinen tarkastus toteutetaan tarvittaessa ostopalveluna, mikäli siihen ilmenee erityistä tarvetta. Vuonna 2025 ei ole tehty erillisiä sisäisen valvonnan tarkastuksia.

Toimivalta ja vastuut sekä päätöksentekoprosessi

Hallinnon järjestämiseksi valtuusto on hyväksynyt 29.5.2017 § 22 uuden kuntalain mukaisen hallintosäännön, jota kaupunginvaltuusto päivitti 12.12.2022 § 55 sekä 26.5.2025 § 26. Hallintosäännössä määritellään muun muassa eri toimielinten toimivalta ja tehtävät sekä ratkaisovalta henkilöstöasioissa. Viranhaltijoiden ratkaisovalta on määritelty erillisillä delegointipäätöksillä.

Vuonna 2025 ei jätetty oikaisuvaatimuksia eikä tehty kunnallisvalituksia. Hallinto-oikeuden ratkaistavana ei ole hallintovalituksia.

Henkilöstö

Henkilöstön kanssa on käyty kehityskeskustelut, joissa on määritelty henkilön tulosalueet ja tavoitteet. Tehtäväkuvaukset on pidetty ajan tasalla. Palvelussuhdeasioihin liittyvät ohjeet löytyvät intrasta ja henkilöstöhallinto huolehtii niiden ajantasaisuudesta. Henkilöstöraportti laaditaan vuosittain.

Työsuojelun ja työterveyshuollon avulla on edistetty henkilöstön työkyvyn säilymistä ja työviihtyvyyttä sekä tunnistettu työkykyyn ja työviihtyvyyteen liittyviä ongelmia ja uhkia.

Työterveyslaitos toteutti syksyllä 2024 työyhteisöselvityksen, jota kaupunginhallitus käsittelee 21.1.2025. Työterveyslaitoksen kehittämisehdotuksiin oli nostettu muun muassa keskinäisen yhteistyön, tiedonkulun ja yhteisen tekemisen sekä vastuullisen työkäyttäytymisen vahvistaminen läpi organisaation. Tätä toteutettiin Kevalta saadun työelämän kehittämisrahoituksen avulla. Tamora Oy:n kanssa käynnistettiin maaliskuussa 2025 Kasvu kannustavaan kehittämiseen -koulutusohjelma, jossa henkilöstö ja esihenkilöt yhdessä toteuttavat konkreettisia työhön vaikuttavia kehittämistekoja. Ohjelmassa läpileikkaavina teemoina olivat tulevaisuuslähtöinen yhdessä kehittäminen, palvelumuotoilu, innovaattorina toimiminen ja työn uudelleen muotoilu. Valmennukseen ilmoittautui 29 henkilöä ja se päättyi lokakuussa 2025.

Henkilöstön työhyvinvointia mittaava Kevan Pulssi-kyselyn käyttöön otettiin marraskuussa 2025. Pulssi-kysely tuottaa reaaliaikaista tietoa työyhteisön vireestä ja antaa henkilöstölle mahdollisuuden vaikuttaa työhyvinvointiin omalla työpaikallaan. Työntekijät ja esihenkilöt vastaavat Pulssiin kahden kuukauden välein anonyymisti. Vastattavat kysymykset vaihtuvat puolivuositain ja vastaajat voivat antaa myös vapaata palautetta ja esittää kehitysideoita.

Sijaisuusjärjestelyjen puutteet ja organisaation "ohuus" aiheuttavat merkittävän toiminnallisen riskin etenkin tilanteissa, joissa erityisosaamista vaativien tehtävien hoitaminen keskeytyy esim. ao. työntekijän äkillisesti sairastuessa. Myös ammattitaitoisen henkilökunnan saatavuus voi muodostua tulevaisuudessa ennistä ongelmallisemmaksi ja aiheuttaa toiminnallisen riskin.

Erilaisten sijaisrekisterien hyödyntämisellä, varahenkilön nimeämisellä ja perehdyttämisellä sekä koulutuksen järjestämisellä pyritään edellä kuvattuja riskejä minimoimaan.

Talous

Toimielimet ovat vuosittain nimenneet ne viranhaltijat, jotka toimivat laskujen hyväksyjinä. Hallintokuntien laskujen tarkastamisesta ja hyväksymisestä vastaavat henkilöt laittavat laskuihin vastaanotto- ja hyväksymismerkinnät ennen niiden maksamista. Vastaanottaja ja hyväksyjä eivät saa olla sama henkilö. Myös tulot eli laskutus hyväksytään samoin periaattein kuin menot. Hyväksyjä varmistaa hyväksymismerkinnällään tulo- ja kirjausperusteen oikeellisuuden. Kaupungin maksuliikenne hoidetaan pankkitilien kautta. Kaupunginhallitus nimeää henkilöt, joilla on kaupungin pankkitilien käyttöoikeus. Erilaisten omaisuusrekisterien ajantasaiset luettelot on laadittu vuosittain osana tilinpäätöstä.

Rahoitusriskejä on hallittu maksuvalmiussuunnittelulla sekä lainarahoituksen korkojen seurannalla ja arvioinnilla. Vuoden 2024 aikana Danske Bankin kanssa solmittiin 10,0 milj. euron suuruisen korkosuojaus 3 vuoden ajaksi korkotasoon 2,5 %. Maksuvalmius- ja lainatilanteesta raportoidaan osavuosikatsauksessa ja tilinpäätöksessä.

Toiminnan ja talouden suunnittelu ja seuranta

Toiminnan ja talouden seurantaan varten valtuusto on hyväksynyt talousarvion ja sen sitovuuden eri toimielimille ja viranhaltijoille. Talousarviossa on asetettu myös toimielin- ja vastuualue- ja vastuualue- ja tavoitteet. Hallintosäännön mukaisesti talousarvion toteutumisesta on raportoitu talouden lyhytraportoinnilla 1.1. – 31.3. ja 1.1. – 30.9. tilanteesta sekä talousarvion ja tavoitteiden toteutumisesta puolivuotiskatsauksella 30.6. tilanteesta. Tilinpäätös käsitellään kaupunginhallituksessa maaliskuun loppuun mennessä ja kaupunginvaltuustossa kesäkuussa.

Omistajaohjaus

Omistajaohjausta on toteutettu asettamalla talousarviossa tavoitteet myös kaupunkikonserniin kuuluville yhtiöille. Tavoitteiden toteutumista tarkastellaan puolivuotiskatsauksessa ja tilinpäätöksessä. Kaupungin konserniohje on soveltuvin osin voimassa myös konserniin kuuluvissa yhtiöissä.

1.3. Tilikauden tuloksen muodostuminen ja toiminnan rahoitus

1.3.1. Tilikauden tuloksen muodostuminen

KUNNAN TULOSLASKELMA (ULKOISET ERÄT)

(1 000 euroa)	2025	2024
Toimintatuotot	2 203	2 432
Valmistus omaan käyttöön	64	91
Toimintakulut	-18 930	-18 799
Toimintakate	-16 663	-16 276
Verotulot	14 160	13 355
Valtionosuudet	5 017	4 495
Rahoitustuotot ja -kulut		
Korkotuotot	13	21
Muut rahoitustuotot	50	59
Korkokulut	-733	-912
Muut rahoituskulut	-6	-12
Vuosikate	1 838	730
Poistot ja arvonalentumiset	-3 981	-1 407
Tilikauden tulos	-2 142	-676
Tilinpäätössiirrot	0	1 049
Tilikauden yli-/alijäämä	-2 142	373

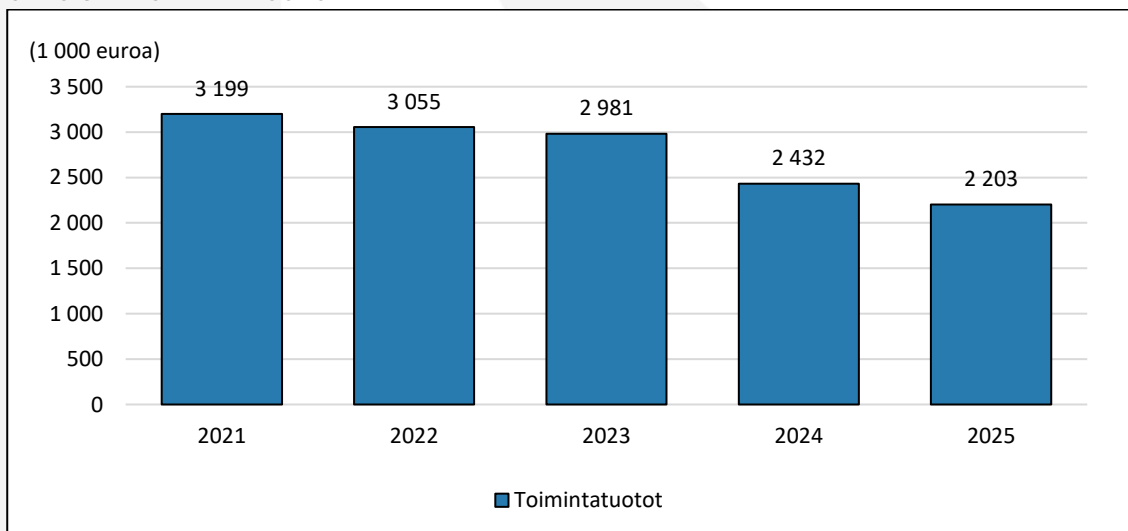
KUNNAN TULOSLASKELMAN TUNNUSLUVUT (ULKOISET ERÄT)

	2025	2024
Toimintatuotot/toimintakulut, %	11,7 %	13,0 %
Vuosikate/poistot	46,2 %	51,9 %
Vuosikate, euroa/asukas	350	139
Asukasmäärä	5 250	5 264

TOIMINTATUOTOT (ULKOINEN)

Ulkoiset toimintatuotot olivat 2 203 056 euroa ja ne laskivat edellisvuodesta 228 780 euroa 9 %.

ULKOISET TOIMINTATUOTOT



ULKOISTEN TOIMINTATUOTTOJEN MUUTOS MENOLAJEITTAIN

	2025	2024	Muutos €	Muutos %
Toimintatuotot				
Myyntituotot	634	606	28	4,6 %
Maksutuotot	209	212	-3	-1,4 %
Tuet ja avustukset	402	477	-75	-15,7 %
Vuokratuotot	936	1 109	-172	-15,5 %
Muut toimintatuotot	21	28	-7	-23,9 %
Toimintatuotot yht.	2 203	2 432	-229	-9,4 %

Tarkastelussa ei ole mukana sisäisiä eriä, kuten sisäisiä vuokria tai sisäisiä palveluja.

Myyntituotot lisääntyivät 27 912 eurolla. Merkittävin vaikutus oli kotikuntakorvausten kasvulla.

Maksutuotot pysyttelivät edellisvuoden tasolla laskien 2 963 euroa. Varhaiskasvatuksen asiakasmaksutuotot jatkoivat laskuaan, mutta kansalaisopiston kurssimaksuja ja rakennuslupatuottoja saatiin edellisvuotta enemmän.

Saadut tuet ja avustukset vähenivät edellisvuodesta 74 654 euroa. Vähentymä johtuu Kelan työterveyshuoltokorvauksen oikaisusta vuodelta 2024 sekä vuonna 2024 saadusta kertaluonteisesta korvauksesta valtiolta työllisyysalueen perustamiskustannuksiin, jota ei siis enää vuonna 2025 saatu.

Muut toimintatuotot laskivat peräti 179 076 euroa. Merkittävin vaikutus oli Kotirannan vuokrauksen päättyminen vuoden 2025 alussa.

TOIMINTATUOTTOJEN MUUTOS TOIMIALOITTAIN

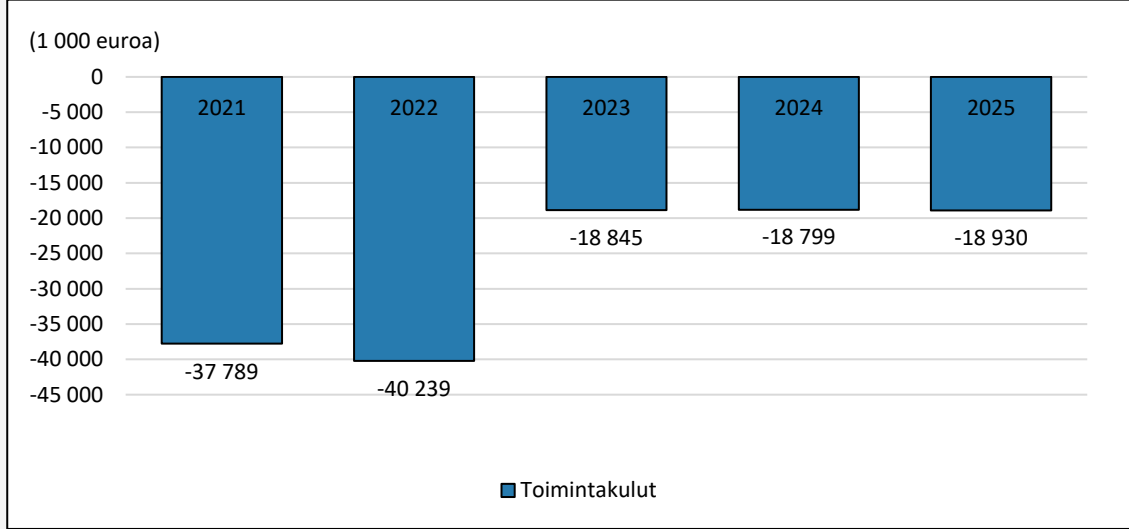
(1 000 euroa)	2025	2024	Muutos €	Muutos %
Toimintatuotot				
Keskusvaalilautakunta	0	29	-29	-100,0 %
Kaupunginhallitus	77	138	-61	-44,0 %
Kasvatus- ja opetuslautakunta	491	473	18	3,9 %
Hyvinvointipalveluiden Itk	597	610	-13	-2,2 %
Teknisten palveluiden lautakunta	1 038	1 182	-144	-12,2 %
Toimintatuotot yht.	2 203	2 432	-229	-9,4 %

Elinvoima- ja konsernipalveluiden eli kaupunginhallituksen toimialalla toimintatuotot vähenivät 60 683 euroa johtuen edellä selitetyistä Kelan TTH-korvauksen oikaisusta ja valtion kertaluonteisesta rahoituksesta työllisyysalueen perustamiseen vuonna 2024. Teknisten palveluiden toimialalla toimintatuotot vähenivät 144 223 euroa Kotirannan vuokrauksen päättymisen vuoksi. Hyvinvointipalveluiden toimialalla toimintatuotot vähenivät 13 274 euroa hankerahoitusten vähentymisen vuoksi. Kasvatus- ja opetuspalveluiden toimialalla toimintatuotot kasvoivat hieman, 18 404 euroa, kotikuntakorvausten kasvun myötä.

TOIMINTAKULUT (ULKOINEN)

Ulkoiset toimintakulut olivat 18 930 224 euroa ja ne nousivat edellisvuodesta 131 013 euroa eli 1 %.

ULKOISET TOIMINTAKULUT



ULKOISTEN TOIMINTAKULUJEN MUUTOS MENOLAJEITTAIN

	2025	2024	Muutos €	Muutos %
Toimintakulut				
Henkilöstökulut	11 518	11 412	106	0,9 %
Palvelujen ostot	3 800	3 821	-21	-0,6 %
Aineet, tarvikkeet ja tavarat	1 929	2 045	-116	-5,7 %
Avustukset	993	847	146	17,2 %
Vuokratulut	571	586	-15	-2,6 %
Muut toimintakulut	120	88	32	36,1 %
Toimintakulut yht.	18 930	18 799	131	0,7 %

Henkilöstökulut nousivat 105 859 euroa eli 1 %. Kunta-alan palkkasopimusratkaisu nosti henkilöstökuluja 2.5 % 1.10.2025 lukien. Palvelujen ostot pysyttelivät edellisvuoden tasolla vähentyen 21 236 euroa. Aineet ja tarvikkeet vähenivät edellisvuodesta 115 629 euroa, merkittävin vähennys oli sähkökustannuksissa. Annetut avustukset lisääntyivät 145 581 euroa - lasten kotihoidontuki väheni, mutta vastaavasti työmarkkinatuen kuntaosuus nousi. Työmarkkinatuen kuntaosuutta kasvatti työttömyyden nousun lisäksi kunnan kasvanut rahoitusosuus. Muut toimintakulut pysyttelivät edellisvuoden tasolla lisääntyen 16 438 euroa.

TOIMINTAKULUJEN MUUTOS TOIMIALOITTAIN

(1 000 euroa)	2025	2024	Muutos €	Muutos %
Toimintakulut				
Keskusvaalilautakunta	19	29	-10	-34,2 %
Kaupunginhallitus	2 514	2 155	359	16,6 %
Tarkastuslautakunta	27	31	-5	-14,8 %
Kasvatus- ja opetuslautakunta	9 254	9 332	-78	-0,8 %
Hyvinvointipalveluiden ltk	1 677	1 683	-6	-0,4 %
Teknisten palveluiden lautakunta	5 440	5 568	-129	-2,3 %
Toimintakulut yht.	18 930	18 799	131	0,7 %

Tarkastelussa ei ole mukana sisäisiä eriä, kuten sisäisiä vuokria tai sisäisiä palveluja.

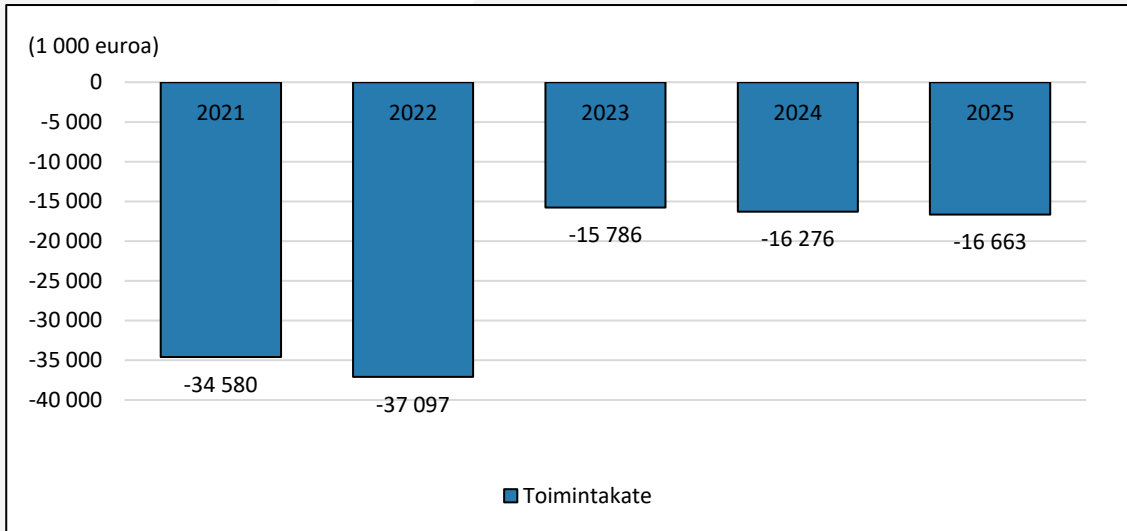
Elinvoima- ja konsernipalveluiden eli kaupunginhallituksen toimialalla toimintakulut kasvoivat 17 % eli 358 554 euroa työllisyyspalvelujen kustannuskasvun vuoksi. Kaikilla muilla toimialoilla toimintakulut vähenivät,

euromääräisesti eniten teknisten palveluiden toimialalla, 128 813 euroa (2 %). Kasvatus- ja opetuspalveluissa toimintakulut vähenivät 77 647 euroa (1 %) ja hyvinvointipalveluissa 6 397 euroa, 0,4 %. Toimintakulujen vähentyminen on seurausta vuoden 2025 talousarvioon tehdyistä määrärahavähennyksistä.

TOIMINTAKATE

Toimintakate oli 16 662 779 euroa ja se kasvoi edellisvuodesta 2,4 %.

TOIMINTAKATE



SISÄISEN JA ULKOISEN TOIMINTAKATTEEN MUUTOS TOIMIALOITTAIN

(1 000 euroa)	2025	2024	Muutos €	Muutos %
Toimintakate				
Keskusvaalilautakunta	-20	-1	-19	-1435,7 %
Kaupunginhallitus	-1 815	-1 418	-397	-28,0 %
Tarkastuslautakunta	-27	-32	5	15,3 %
Kasvatus- ja opetuslautakunta	-12 185	-11 645	-539	-4,6 %
Hyvinvointipalveluiden ltk	-2 198	-2 114	-83	-3,9 %
Teknisten palveluiden lautakunta	-419	-1 065	646	60,7 %
Toimintakate yht.	-16 663	-16 276	-387	-2,4 %

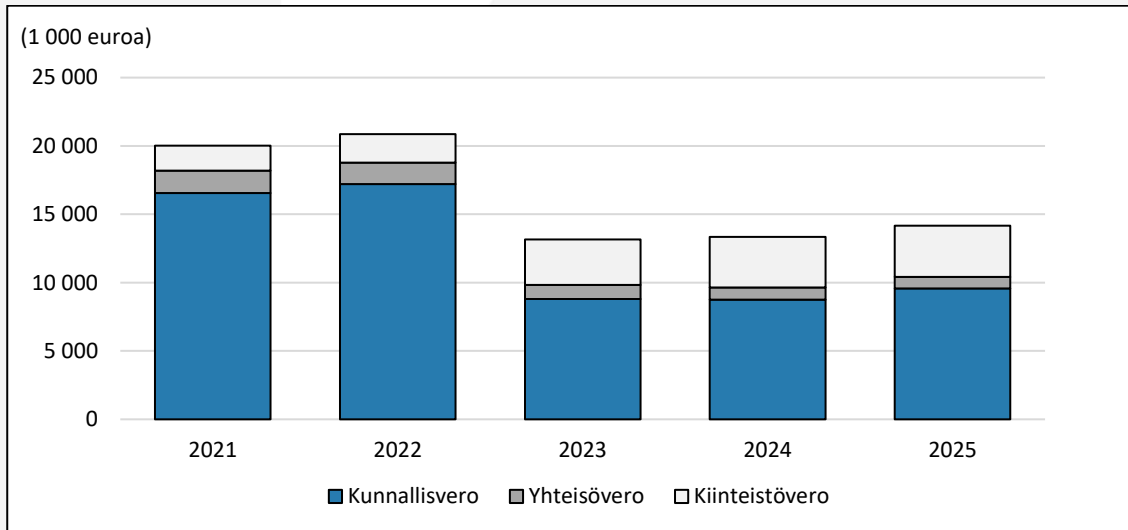
ULKOISEN TOIMINTAKATTEEN MUUTOS TOIMIALOITTAIN

(1 000 euroa)	2025	2024	Muutos €	Muutos %
Toimintakate				
Elinvoima- ja konsernipalvelut	-2 483	-2 049	-434	-21,2 %
Kasvatus- ja opetuspalvelut	-8 763	-8 859	96	1,1 %
Hyvinvointipalvelut	-1 080	-1 073	-7	-0,6 %
Tekniset palvelut	-4 337	-4 295	-42	-1,0 %
Toimintakate yht.	-16 663	-16 276	-387	-2,4 %

VEROTULOT

Verotulot olivat 14 160 395 euroa ja ne nousivat edellisvuodesta 805 777 euroa eli 6 %. Merkittävin vaikutus on tuloveroprosentin nostolla 9,70 %:iin. Kiinteistöverotuloja kertyi 3 739 068 euroa, jossa kasvua edellisvuoteen 34 930 euroa. Kiinteistöverotulot sisältävät n. 2,25 milj. euroa Kuuronkallion, Mutkalammin ja Kaukasennevan tuulivoimapuistojen kiinteistövero. Kannuksessa on tuotannossa 61 tuulimyllyä.

VEROTULOT



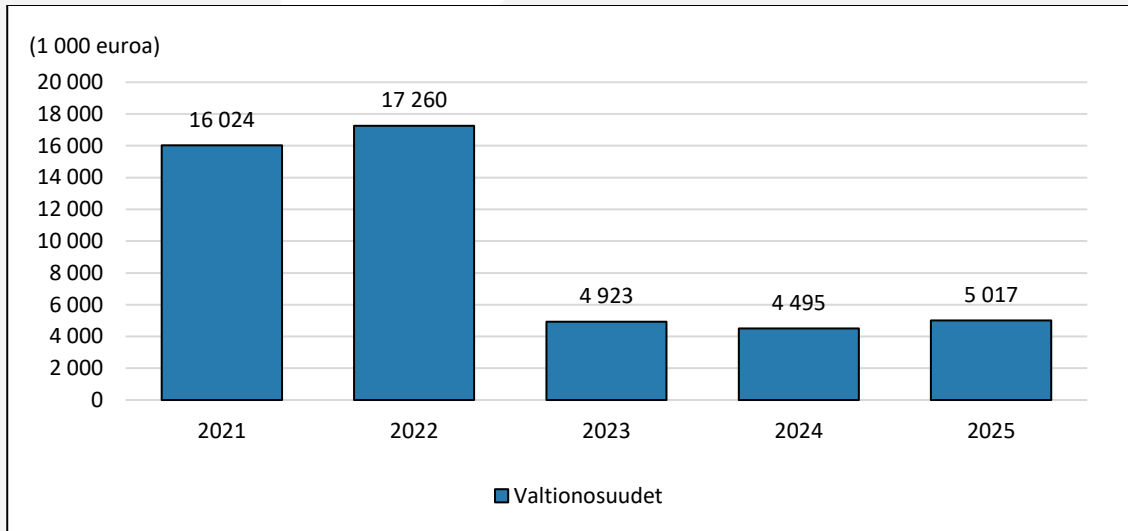
VEROTULOJEN ERITTELY

(1 000 euroa)	2025	2024	Muutos €	Muutos %
Kunnallisvero	9 572	8 759	813	9,3 %
Osuus yhteisöverosta	849	892	-43	-4,8 %
Kiinteistövero	3 739	3 704	35	0,9 %
Verotulot yhteensä	14 160	13 355	806	6,0 %

VALTIONOSUUDET

Valtionosuudet olivat 5 016 845 euroa ja ne nousivat edellisvuodesta 521 451 euroa eli 12 %. Lisäys johtuu pääosin työllisyyspalveluihin saatavasta rahoituksesta.

VALTIONOSUUDET



VALTIONOSUUKSIEN ERITTELY

(1 000 euroa)	2025	2024	Muutos €	Muutos %
Peruspalvelujen valtionosuus	1 504	698	805	115,3 %
Verot. perustuva v.os. tasaus	2 761	2 723	38	1,4 %
Opetus- ja kulttuurimin. v.os.	158	22	136	603,4 %
Verotulomenetyksen korvaus	594	1 052	-458	-43,5 %
Valtionosuudet yhteensä	5 017	4 495	521	11,6 %

RAHOITUSTUOTOT JA -KULUT

Nettotasolla rahoitustuotot- ja kulut olivat -676 347 euroa, ja ne vähenivät edellisvuodesta 167 276 euroa johtuen korkotason laskusta ja lainamäärän hienoisesta vähentymisestä. Kaupungin lainojen painotettu keskiporkko tilinpäätöshetkellä oli 2,19 %. Lainakannasta korkosuojattiin vuoden 2023 puolella 8,4 milj. euroa ja vuoden 2024 aikana 10 milj. euroa. Korkosuojatun lainakannan korkotasoksi keskimääräinen korkotasoksi on 2,5 %.

RAHOITUS

	2025	2024	Muutos €	Muutos %
Rahoitustuotot ja -kulut				
Korkotuotot	13	21	-8	39,2 %
Muut rahoitustuotot	50	59	-9	14,6 %
Korkokulut	-733	-912	179	19,6 %
Muut rahoituskulut	-6	-12	6	46,6 %
Rahoitustuotot ja -kulut yht.	-676	-844	167	19,8 %

VUOSIKATE

Vuosikate on 1 838 115 euroa ja se koheni edellisvuodesta 1 107 705 euroa. Kohentumisen keskeisimpiä tekijöitä ovat verotulojen ja valtionosuuksien lisääntyminen. Vuosikate on positiivinen ja kertoo siitä, että toiminta- ja rahoitustuotoilla, verotuloilla ja valtionosuuksilla on voitu rahoittaa kaikki toiminta- ja rahoituskulut ja siitä jää vielä varoja myös investointien ja lainan lyhennyksien rahoittamiseen. Vuosikate riittää kattamaan myös poistot.

POISTOT JA ARVONALENTUMISET

Suunnitelman mukaisia poistoja kirjattiin 1 789 186 euroa, mikä on 382 540 euroa edellisvuotta enemmän. Poistotasoa kasvatti Raasakan uuden koulun sekä Koulukeskuksen alueen katujärjestelyjen valmistuminen. Arvonalentumisiin kirjattiin Kotirannan kiinteistön arvonalentuminen 2 191 357 euroa, koska marraskuussa 2025 kaupunginvaltuusto päätti kiinteistön purkamisesta ja uuden päiväkodin rakentamisesta sen paikalle.

TILIKAUDEN TULOS JA TILIKAUDEN YLIJÄÄMÄ

Tilikauden tulos on alijäämäinen 2 142 429. Vuosikate 1 838 115 euroa riittää kattamaan 1 789 186 euron suuriset suunnitelman mukaiset poistot, mutta ei Kotirannan kiinteistön kertaluonteista arvonalentumiskirjausta. Tuloksenkäsittelyeriä ei kirjattu, joten tilikauden alijäämä on sama kuin tilikauden tulos. Ilman arvonalentumiskirjausta tilikausi oli päättynyt 48 928 euroa ylijäämäiseksi, mikä olisi ollut jonkin verran talousarviossa ennakoitua 12 000 euron suuruista ylijäämää parempi. Taseen kertynyt ylijäämä heikkenee 4 425 552 euroon.

1.3.2. Toiminnan rahoitus

KUNNAN RAHOITUSLASKELMA

(1000 euroa)	2025	2024
Toiminnan rahavirta		
Vuosikate	1 838	730
Tulorahoituksen korjaukset	-49	37
Toiminnan rahavirta yhteensä	1 789	768
Investointien rahavirta		
Investointimenot	-1 455	-6 525
Rahoitusosuudet investointimenoihin	0	190
Pysyvien vast. hyöd. luovutustulot	28	122
Investointien rahavirta yhteensä	-1 427	-6 213
Toiminnan ja investointien rahavirta yht.	362	-5 445
Rahoituksen rahavirta		
Antolainauksen muutokset		
Antolainasaamisten lisäys	-1	-1 115
Antolainasaamisten vähennys	35	65
Antolainauksen muutokset yhteensä	34	-1 051
Lainakannan muutokset		
Pitkäaikaisten lainojen vähennys	-436	-109
Lyhytaikaisten lainojen muutos	0	8 000
Lainakannan muutokset yhteensä	-436	7 891
Muut maksuvalmiuden muutokset		
Toimeksiant. varojen ja pääomien muut.	-19	-99
Saamisten muutos	365	-110
Korottomien velkojen muutos	-215	-528
Muut maksuvalmiuden muutokset yht.	131	-737
Rahoituksen rahavirta yhteensä	-271	6 103
Rahavarojen muutos	91	658
Rahavarat jakson alussa	1 045	387
Rahavarat jakson lopussa	1 136	1 045

KUNNAN RAHOITUSLASKELMAN TUNNUSLUVUT

	2025	2024
Toim. ja inv. rahavirran kertymä 5 vuodelta	-13 140 454	-11 814 313
Investointien tulorahoitus, %	126,4 %	11,5 %
Laskennallinen lainanhoitokate	0,60	0,36
Kassan riittävyys, pv	19	14
Asukasluku	5 250	5 264

TOIMINNAN RAHAVIRTA

Toiminnan rahavirta koostuu vuosikatteesta, jota on oikaistu käyttöomaisuuden myyntivoitoilla, koska investointien myyntitulot esitetään rahoituslaskelmassa myyntihinnan eikä tasearvon mukaisina.

Toiminnan rahavirta on 1 788 774 euroa eli tarkoittaa sitä, että toiminta- ja rahoituskuluista, verotuloista ja valtionosuuksista jäi toiminta- ja rahoituskulujen rahoittamisen jälkeen yllä mainittu määrä käytettäväksi investointien rahoittamiseen.

INVESTOINNIT

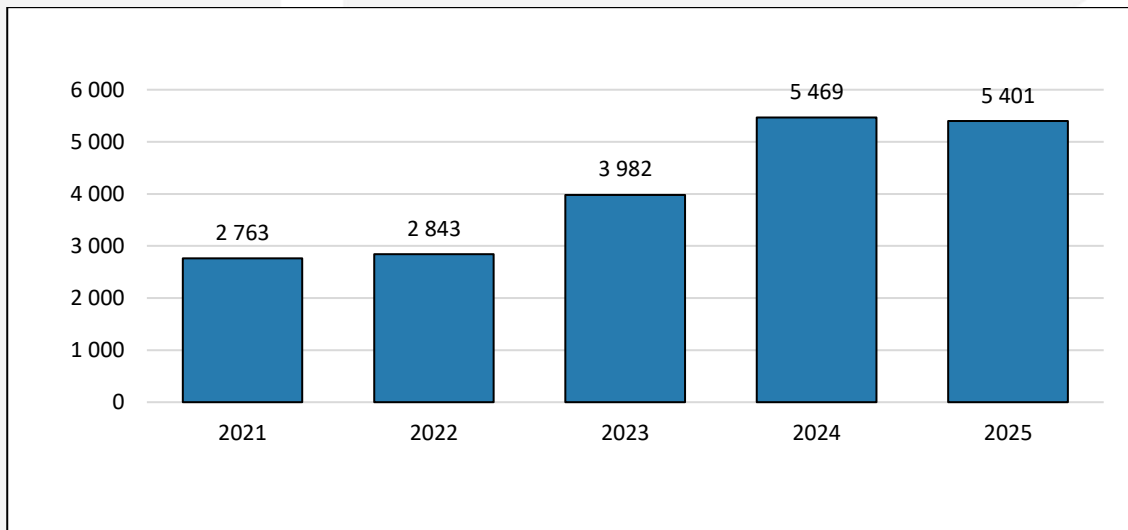
Investointimenot olivat 1 454 628 euroa. Investointituloja kertyi 28 114 euroa. Investointien tarkempi erittely löytyy kohdasta 2.5. Investointien toteutuminen.

LAINAKANNAN MUUTOKSET

Antolainauskanta vähentyi tilikaudella 34 010 euroa. Antolainauksen lisäys 990 euroa koostuu palautuskel-
poisen liittymän hankinnasta Osuuskunta Keskikaistalta Rantapuistoon. Antolainauksen vähennys 33 000
euroa koostuu Kannuksen Vuokra-asunnot Oy:lle ja Osuuskunta Keskikaistalle myönnettyjen pitkäaikaisten
antolainojen vuosilyhennyksistä,

Ottolainakanta vähentyi pitkäaikaisen velkakirjalainan lyhennysten verran, eli 436 364 euroa. Lainamäärää
on edeltävinä vuosina kasvattaneet merkittävät investoinnit, joista Raasakan koulun rakentaminen oli Kan-
nuksen historian mittavin. Raasakan koulun investointikustannus oli 11,6 milj. euroa. Investointeja on vuo-
sien 2023-2025 aikana toteutettu n. 15 milj. eurolla. Samaan aikaan kaupungin lainakanta on kasvanut 7,5
milj. euroa. Kokonaislainamäärä oli tilinpäätöshetkellä 28,3 milj. euroa, josta kuntatodistuslainaa 20,5 milj.
euroa ja pitkäaikaista velkakirjalainaa 7,8 milj. euroa. Asukasta kohti laskettuna lainaa oli tilinpäätöshetkellä
5 401 euroa, jossa laskua edelliseen tilinpäätökseen oli 69 euroa/asukas.

KUNNAN LAINAKANTA € / ASUKAS



1.4. Rahoitusasema ja sen muutokset

KUNNAN TASE - VASTAAVAA

(1 000 euroa)	2025	2024
VASTAAVAA		
A Pysyvät vastaavat		
I Aineettomat hyödykkeet		
1. Aineettomat oikeudet	45	82
2. Muut pitkävaikutteiset menot	1 948	2 223
I Aineettomat hyödykkeet yhteensä	1 993	2 305
II Aineelliset hyödykkeet		
1. Maa- ja vesialueet	2 950	2 963
2. Rakennukset	22 554	25 458
3. Kiinteät rakenteet ja laitteet	6 085	4 820
4. Koneet ja kalusto	126	227
6. Ennakkomaksut ja keskeneräiset hankinnat	784	1 292
II Aineelliset hyödykkeet yhteensä	32 499	34 760
III Sijoitukset		
1. Osakkeet ja osuudet	5 298	6 220
3. Muut lainasaamiset	1 052	1 052
4. Muut saamiset	65	45
III Sijoitukset yhteensä	6 415	7 317
A Pysyvät vastaavat yhteensä	40 908	44 382
B Toimeksiantojen varat		
2. Lahjoitusrahastojen varat	379	372
3. Muut toimeksiantojen varat	317	318
B Toimeksiantojen varat yhteensä	695	689
C Vaihtuvat vastaavat		
I Vaihto-omaisuus		
II Saamiset		
Pitkäaikaiset saamiset		
2. Lainasaamiset	424	459
Lyhytaikaiset saamiset		
1. Myyntisaamiset	123	193
2. Lainasaamiset	35	101
3. Muut saamiset	135	141
4. Siirtosaamiset	169	393
II Saamiset yhteensä	887	1 287
IV Rahat ja pankkisaamiset	1 136	1 045
C Vaihtuvat vastaavat yhteensä	2 023	2 332
VASTAAVAA YHTEENSÄ	43 626	47 404

KUNNAN TASE - VASTATTAVAA

(1 000 euroa)	2025	2024
VASTATTAVAA		
A Oma pääoma		
I Peruspääoma	6 844	6 844
II Arvonkorotusrahasto	1 091	2 012
IV Edellisten tilikausien yli-/alijäämä	6 568	6 195
V Tilikauden yli-/alijäämä	-2 142	373
A Oma pääoma yhteensä	12 360	15 424
C Pakolliset varaukset		
2. Muut pakolliset varaukset	0	50
C Pakolliset varaukset yhteensä	0	50
D Toimeksiantojen pääomat		
2. Lahjoitusrahastojen pääomat	495	500
3. Muut toimeksiantojen pääomat	-1	7
D Toimeksiantojen pääomat yhteensä	494	507
E Vieras pääoma		
I Pitkäaikainen		
Korolliset		
2. Lainat rahoitus- ja vakuutuslaitoksilta	7 418	7 855
Korottomat		
7. Muut velat	13	15
II Lyhytaikainen		
Korolliset		
1. Joukkovelkakirjalainat	20 500	20 500
2. Lainat rahoitus- ja vakuutuslaitoksilta	436	436
Korottomat		
5. Saadut ennakot	156	236
6. Ostovelat	572	625
7. Muut velat	254	234
8. Siirtovelat	1 423	1 522
E Vieras pääoma yhteensä	30 772	31 423
VASTATTAVAA YHTEENSÄ	43 626	47 404

KUNNAN TASEEN TUNNUSLUVUT

	2025	2024
Omavaraisuusaste, %	28,4 %	32,7 %
Suhteellinen velkaantuneisuus, %	143,2 %	153,8 %
Kertynyt yli-/alijäämä, 1 000 €	4 426	6 568
Kertynyt yli-/alijäämä, €/ asukas	843	1 248
Lainakanta 31.12., 1 000 €	28 355	28 791
Lainakanta 31.12., €/asukas	5 401	5 469
Lainat ja vuokravastuut, 31.12. 1000 €	28 491	29 181
Lainat ja vuokravastuut, € / asukas	5 427	5 543
Lainasaamiset, 1000 €	1 052	1 052
Asukasmäärä	5 250	5 264

VASTAAVAA

Aineettomat hyödykkeet

Aineettomien hyödykkeiden, eli tietokoneohjelmistojen ja muiden pitkävaikutteisten menojen tasearvo tilinpäätöshetkellä oli 1 947 932,54 ja ne vähenivät edellisvuodesta 275 377 euroa. Muut pitkävaikutteiset menot sisältävät niiden investointien poistamattoman hankintamenon, jotka kaupunki on toteuttanut muuhun kuin kaupungin omassa omistuksessa oleviin hyödykkeisiin. Näitä ovat muun muassa kevyen liikenteen väyliin, yksityisteihin sekä Roikola-Rekilä tiehen tehdyt investoinnit. Pitkävaikutteisten menojen poistoaika on lyhyempi kuin kaupungin omassa omistuksessa olevien katujen.

Aineelliset hyödykkeet

Aineellisten hyödykkeiden, eli maa-alueiden, rakennusten sekä koneiden ja kaluston, tasearvo oli tilinpäätöshetkellä 32 499 125. Tasearvo väheni edellisvuodesta 2 261 318 euroa, mikä johtuu pääosin Kotirannan kiinteistön 2,19 milj. euron suuruisen tasearvon arvonalentumiskirjauksesta. Kaupunginvaltuusto päätti kiinteistön purkamisesta ja uuden varhaiskasvatusyksikön rakentamisesta sen tilalle.

Sijoitukset

Sijoitusten, eli osakkeiden ja osuuksien sekä sijoitusluonteisten saamisten, kuten lainasaamisten ja palautuskelpoisten liittymämaksujen, tasearvo oli tilinpäätöshetkellä 6 415 497 euroa. Tasearvo väheni edellisvuodesta 901 396 euroa johtuen pääosin Kiinteistö Oy Kannuksen Virastotalon osakkeiden arvonorotuksen tarkistamisesta. Palautuskelpoisten liittymämaksujen lisäys koostuu Kotirannan kiinteistön vesi-, viemäri- ja kaukolämpöliittymien arvosta, josta siirrettiin rakennuksen arvosta liittymämaksuihin.

Toimeksiantojen varat

Toimeksiantojen varat sisältävät kaupungin saamat testamentti- ja lahjoitusvarat sekä Justus Sarisalo säätiön purkaututtua kaupungille siirtyneen n. 188 000 euron arvoisen taidekokoelman. Em. varoja oli tilinpäätöshetkellä toimeksiantojen varoihin merkittynä 695 463 euroa. Testamentti- ja lahjoitusrahastojen varoja käytettiin rahastosääntöjen mukaisesti kaupunginhallituksen erillisten päätösten perusteella vanhusten hoitoon sekä hyvinvointipalveluiden kehittämiseen ja parantamiseen eri ikäryhmien tarpeet huomioiden.

Saamiset ja rahat ja pankkisaamiset

Pitkäaikaisia saamisia, eli Kannuksen Vuokra-asunnot Oy:lle sekä Osuuskunta Keskikaistalle myönnettyjen lainojen pääomia, oli tilinpäätöshetkellä 424 000 euroa.

Lyhytaikaisia saamisia oli tilinpäätöshetkellä 462 825 euroa ja niissä oli vähennystä edellisvuoteen 365 193 euroa. Eniten vähenivät siirtosaamiset 365 193 euroa.

Rahavaroja tilinpäätöshetkellä oli 1 136 098 euroa. Maksuvalmius parani edellisvuoden tasosta. Kassan riittävyttä kuvaava tunnusluku oli tilinpäätöshetkellä 19, kun se edellisvuonna oli 14.

VASTATTAVAA

Oma pääoma

Kaupungin oma pääoma koostuu peruspääomasta, arvonorotusrahastosta sekä tilikausien yli-/alijäämistä. Oman pääoman arvo on 12 360 192 euroa ja se heikkeni edellisvuodesta 3 063 607 euroa johtuen tilikauden 2,14 milj. euron suuruisesta alijäämästä, sekä 0,92 milj. euron suuruisesta Kiinteistö Oy Virastotalon arvonorotuksen tarkistuksesta. Arvonorotus perustuu ulkopuolisen asiantuntijan lausuntoon.

Taseen kertynyt ylijäämä on vuoden 2025 ylijäämäkirjauksen jälkeen 4 425 553 euroa eli asukasta kohden 843 euroa. Oman pääoman vähentyminen heikensi kaupungin omavaraisuusasteen 28,4 %:iin.

Toimeksiantojen pääomat

Toimeksiantojen pääomat sisältävät kaupungin saamien testamentti- ja lahjoitusvarojen pääomat.

Vieras pääoma

Kaupungin lainakanta koostuu marraskuussa 2023 nostetusta 8,4 milj. euron pitkäaikaisesta velkakirjalainasta Suomenselän osuuspankista, jota tilinpäätöshetkellä oli jäljellä 7 854 545 euroa, sekä yhteensä 20,5 milj. euron Kuntarahoituksesta ja Osuuspankista nostetuista lyhytaikaisista kuntatodistuslainoista. Lainakanta on siis yhteensä 28 354 545 euroa ja se väheni edellisvuodesta pitkäaikaisen velkakirjalainan lyhennysten verran, eli 436 364 euroa. Asukaskohtainen velkamäärä oli tilinpäätöshetkellä 5 401 euroa ja se väheni edellisvuodesta 69 euroa.

Muu lyhytaikainen vieras pääoma koostuu osto-, siirto- ja muista veloista, joiden yhteismäärä oli 2 404 306 euroa. Suurin erä oli siirtovelat, 1 423 262 euroa, josta lomapalkkavelan osuus on 1 113 506 euroa.

1.5. Kokonaistulot ja -menot

KUNNAN KOKONAISTULOT JA -MENOT

TULOT (1 000 euroa)		MENOT (1 000 euroa)	
Toiminta		Toiminta	
Toimintatuotot	2 203	Toimintakulut	18 930
Verotulot	14 160	Valmistus omaan käyttöön	-64
Valtionosuudet	5 017	Korkokulut	733
Korkotuotot	13	Muut rahoituskulut	6
Muut rahoitustuotot	50	Satunnaiset kulut	0
Satunnaiset tuotot	0	Tulorahoituksen korjauserät	
Tulorahoituksen korjauserät		Pakollisten varausten muutos	
Pysyvien vastaavien hyöd. luovutusvoitot	-49	Pakollisten varausten lis. (+), väh (-)	0
		Pysyvien vastaavien hyöd. luovutus-tappiot	0
Investoinnit		Investoinnit	
Rahoitusosuudet investointimenoihin	0	Investointimenot	1 455
Pysyvien vastaavien hyöd. luovutustulot	28		
Rahoitustoiminta		Rahoitustoiminta	
Antolainasaamisten vähennykset	35	Antolainasaamisten lisäykset	1
Pitkäaikaisten lainojen lisäys	0	Pitkäaikaisten lainojen vähennys	436
Lyhytaikaisten lainojen lisäys	0	Lyhytaikaisten lainojen vähennys	0
Oman pääoman lisäykset	0	Oman pääoman vähennykset	0
Kokonaistulot yhteensä	21 457	Kokonaismenot yhteensä	21 497

Täsmäytys:

Kokonaistulot - Kokonaismenot = 21 457 - 21 497 = -40

Rahavarojen muutos - Muut maksuvalmiuden muutokset = 91 - 131 = -40

1.6. Kuntakonsernin toiminta ja talous

1.6.1. Konsernitilinpäätökseen sisältyvät yhteisöt

Seuraavassa on esitelty yhdistelmä konsernitilinpäätökseen kuuluvista yhteisöistä. Kaikki konserniin kuuluvat yhteisöt on yhdistelty konsernitilinpäätökseen

Konserniin kuuluvat yhteisöt	Lukumäärä
Tytäryhteisöt	6
❖ Kiinteistö- ja asuntoyhtiöt	4
- Kannuksen Vuokra-asunnot Oy	
- Kiinteistö Oy Kannuksen Virastotalo	
- Kiinteistö Oy Kannuksen Teollisuusmiilu	
- Kiinteistö Oy Kannuksen Lemmikki	
❖ Kunnallista liiketoimintaa harjoittavat yhtiöt	1
- Kannuksen Kaukolämpö Oy	
❖ Muut yhtiöt	1
- YritysKannus Oy	
Kuntayhtymät	3
❖ Korpelan Voima	
❖ Keski-Pohjanmaan koulutusyhtymä Kpedu	
❖ Keski-Pohjanmaan liitto	
Osakkuusyhtiöt	2
❖ Kiinteistö Oy Kitinkoti	
❖ Osuuskunta Hoivakunnas	

Kaupungin omistusosuudet Vestia Oy:stä ja TyöPlus Oys:tä ovat alle 20 %, eivätkä yhtiöt siksi kuulu kuntakonserniin.

1.6.2. Konsernin toiminnan ohjaus

Kaupunkikonsernissa noudatetaan kaupunginvaltuuston hyväksymiä konserniohjeita. Konserniohje on päivitetty vuonna 2025 ja se sisältää myös ohjeet hyvästä hallinto- ja johtamistavasta kuntakonsernissa. Konserniin kuuluvat yhtiöt ja yhteisöt raportoivat toiminnastaan ja taloudestaan kaupunginhallitukselle ja -valtuustolle puolivuotiskatsauksessa sekä konsernitilinpäätöksen yhteydessä.

Kaupunki on asettanut konserniin kuuluville yhtiöille tavoitteet vuoden 2025 talousarviossa.

Konserniohje edellyttää, että konserniin kuuluvien yhtiöiden tavoitteiden tulee olla sopusoinnussa kaupungin tavoitteiden kanssa.

1.6.3. Tytäryhtiöille asetetut tavoitteet ja niiden toteutuminen

1.6.3.1. Kannuksen Vuokra-asunnot Oy

Kaupungin 100 % omistama yhtiö, jonka tehtävänä on vuokra-asuntojen hallinta ja rakennuttaminen. Yhtiön palveluksessa on 2 henkilöä.

TAVOITTEET JA TOIMENPITEET

Tavoite, toimenpide ja toteuma

1) Avoimuuden lisääminen

-Toimenpiteet:

Asiakastytyväisyyskysely poismuuttaneille sekä vuosittain jokaiselle asukkaalle

-Toteuma:

Kyselyä poismuuttaville asukkaille toteutetaan parhaillaan. Vuonna 2026 tutkimus laajenee koskemaan kaikkia asukkaita heti, kun kyselyn jakelutapa on vahvistettu.

2) Turvallinen ja viihtyisä asuinympäristö

-Toimenpiteet:

1) Jätteen käsittely, lajittelu ja kierrätys

2) Siistit piha-alueet

-Toteuma:

Jokainen vuokratalomme on varustettu kattavilla kierrätysmahdollisuuksilla: asukkaat voivat lajitella lasin, metallin, muovin, kartongin, paperin sekä biojätteen. Piha-alueiden hoidosta huolehdimme säännöllisesti. Nurmikot leikataan viikoittain ja viimeistellään trimmerillä joka kolmas viikko. Kesäisin kesätyöntekijämme huolehtivat puiden ja pensaiden siistimisestä, ja keväisin suoritamme pihojen suursiivouksen keräämällä pois roskat ja risut.

3) Asuntojen käyttöaste vähintään 95 %

-Toimenpiteet:

Kiinteistöt ja asunnot pidetään kunnossa, viihtyisinä ja turvallisina

-Toteuma:

Käyttöaste 97 %.

4) Tasapainoinen talous

-Toimenpiteet:

1) Toiminta- ja lainanhoitokulut katetaan perittävillä vuokrilla

2) Vuokrien tehokas perintä

-Toteuma:

Tilikauden ylijäämä 31.12.2025 79.363,69 €

Vuokria peritty tehokkaasti ja säännöllisesti.

1.6.3.2. YritysKannus Oy

Kaupungin 100 % omistama ja rahoittama yhtiö, jonka toimialana on omistaa ja hallita kiinteistöjä, harjoittaa rakennus-lunastus- ja vuokraustoimintaa sekä tarjota toimitila- ja rahoituspalveluja yrityksille. Yhtiö tuottaa Kannuksen kaupungin yrityspalvelut erillisen palvelusopimuksen mukaisesti ja vuosittaisen määrärahan puitteissa. Yhtiön palveluksessa on 3 vakituista henkilöä sekä 2 hanketyöntekijää.

TAVOITTEET JA TOIMENPITEET

Tavoite, toimenpide ja toteuma

1) Paikallisen yrittäjyyden tukeminen

- Toimenpiteet:
- Vuorovaikutuksen tiivistäminen
- Hankerahoituksen hyödyntäminen
- Toimintakentän ja toiminnan kehittäminen
- Oman osaamisen jatkuva kehittäminen

-Toteuma:

YritysKannus on osallistunut Kannuksen Yrittäjät ry:n hallituksen kokouksiin ja tukenut Kannuksen Kauppapäivien ja Kesäpäivien järjestämistä. Yhteistyötä on tehty tiiviisti sekä yrittäjäjärjestön, yritysten että koulujen kanssa etenkin yrittäjyyskasvatuksen edistämiseksi, keihäänkärkenä viikolla 8 järjestetty rekryviikko ja rekrypäivä 18.2. JV-koululla. Yrittäjien kahvitilaisuuksia järjestettiin 7kpl, aina vaihtuvalla agendalla ja vieraspuhujilla. Lisäksi osallistuttiin aktiivisesti Yrittäjien muihin tapahtumiin (vaikuttajaillliset 2kpl, Kannuksen yrittäjärasteily, KUJO, omistajavaihdosta-paamiset)

Vuoden aikana on valmisteltu yhteensä 40kpl kannuslaisen yrityksen ja muun tahon kanssa erilaista kehitys- ja investointihanketta tai muuta rahoitusta. Positiivisen hankepäätöksen saaneiden ELY/Leader/tms. -hankkeiden arvo oli vuonna 2025 yhteensä noin 1,53 miljoonaa euroa, josta EU-tuen osuus noin 907.000 euroa. YritysKannuksen hallinnoimia uusia hankkeita starttasi Keski-Pohjanmaan Vastuullisuuskumppanit. Kitinkankaan kehittämishanke, Kuidut Käyttöön, Kannus Vapaalla jatkoivat aktiivista työtä alueen kehittämiseksi. Omistajavaihdosten merkitystä on edelleen pyritty nostamaan esiin viestinnän keinoin ja käytännön omv-projekteja on edistetty kymmenessä eri tapauksessa.

Omaa ammattiosaamista on pyritty edistämään eri tilaisuuksien, seminaarien, kurssien kautta (esim. Kauppakamarin HHJ-PJ kurssi).

2) Elinkeinomarkkinointi

- Toimenpiteet:
- Kannuksen elinkeinomarkkinoinnin kehittäminen ja kaupungin positiivisen näkyvyyden edistäminen yhdessä kaupungin viestintäryhmän kanssa

-Toteuma:

Aktiivista tiedotusta on jatkettu kaikilla sektoreilla; YritysKannus julkaisi vuoden aikana kolme uutiskirjettä, jakelussa kaikki Kannuksen yrittäjät, yrittäjäjärjestö, luottamushenkilöt ja kaupungin henkilöstö. Artikkeleita / lehdistötiedotteita laadittiin 16 kappaletta, joita julkaistiin mm. Lestijoki-lehdessä, Keskipohjanmaassa, YLE:n kanavissa ja Maaseudun Tulevaisuudessa sekä maksettuja elinkeinomarkkinoinnin artikkeleita Kauppalehti, Talouselämä, HS digi, Rannikon Aalto. Sosiaalisen median kanavien käyttö jatkui aktiivisena, käytössä facebook, instagram, tiktok, linkedin. Keväällä aloitettiin lisäksi Kannuksen Kyläradio, jossa nostetaan noin kerran kuussa esiin positiivisia asioita ja ilmiöitä Kannuksesta. Visit Kannus -kanava on profiloitunut entistä selkeämmin matkailu Kaupungin positiivista näkyvyyttä on pyritty jatkamaan teemoilla "Suomen elävin maaseutukaupunki", "Koirapäikaupunki", "Puhtaan siirtymän mahdollisuudet". Hiihto- ja syyslomien markkinointikampanjat toteutettu liikuntapalveluiden kanssa perhekylpylä vetonaulana, vaikutukset näkyivät suoraan kohonneissa kävijämäärissä.

Tavoite, toimenpide ja toteuma

3) Työllisyyspalvelujen turvaaminen

- Toimenpiteet:
 - TE 2025 -uudistuksen tukeminen ja työllisyyden lähipalvelujen varmistaminen
 - Osaavan työvoiman saatavuuden edistäminen
 - Työperäisen maahanmuuton edistäminen ja kotoutumispalvelujen kehittäminen yhteistyössä eri toimijoiden kanssa
-

-Toteuma:

TE-palvelut siirtyivät 1.1.2025 Keski-Pohjanmaan työllisyysalueelle, käytännössä Kokkola toimii isäntäkuntana. YritysKannus on pyrkinyt etenkin yritysten palveluiden osalta saamaan palvelut saataville, valitettavasti työllisyysalueen käynnistäminen on aiheuttanut haasteita maakuntien palveluiden löydettävyydessä ja saatavuudessa. Työllisyyspalveluiden yrittäjäpalvelutiimi jalkautui Kannukseen yrittäjäkahveille marraskuussa.

4) Teolliset investoinnit Kannuksessa lisääntyvät

- Toimenpiteet:
 - Aktiivinen vaikuttamistyö uusien sijoittumisten ja/tai investointien edistämiseksi yhdessä eri toimijoiden ja kaupungin edustajien kanssa
 - tytäryhtiö Kannuksen Teollisuuskylä Oy:n toiminnan käynnistäminen
-

-Toteuma:

YritysKannus jatkoi teollisen rakentamisen edistämistä yhdessä uunituoreen tytäryhtiö Kannuksen Teollisuuskylä Oy:n kanssa. Keväällä edistettiin keskustelua myös Business Finlandin kanssa puhtaan siirtymän ja vetytalouden osalta ja edistettiin Kannuksen näkyvyyttä. YritysKannus käy taustalla jatkuvasti keskusteluja eri tahojen kanssa sekä samalle alueelle sijoittumisista että muista investoinneista Kannuksessa. Kaikista tulevista investoinneista tiedottavat yhtiöt itse, kun tulee tiedotettavaa.

1.6.3.3. Kannuksen Kaukolämpö Oy

Kaupungin omistusosuus yhtiöstä on 64,90 %, muina omistajina ovat Korpelan Voima ja Pouttu Oy. Yhtiön palveluksessa on 5 henkilöä.

TAVOITTEET JA TOIMENPITEET

Tavoite, toimenpide ja toteuma

1) Paikallisen yrittäjyyden tukeminen

-Toimenpiteet:

- 1) Paikallisen polttoaineen käyttö
 - 2) Käytetään lähialueen yrittäjien ammattitaitoa hyödyksi, kehitetään ja lisätään yhteis-työtä toiminnoissa
 - 3) Oman osaamisen jatkuva kehittäminen
-

-Toteuma:

- 1) Kaiken lämmöntuotantoon käytetyn kiinteäpolttoaineen (metsähake, metsätähde, puru, kuori ja kierrätyspuu) hankintaetäisyys on ollut alle 60 km laitokselta.
 - 2) Palveluiden ja materiaalien hankinnoissa on priorisoitu paikallisia toimijoita mm. kaluston ja kiinteistöjen huolto- asennus- ja korjauspalveluissa, maanrakennus- ja urakointipalveluissa. Tarvikeostoja on keskitetty paikallisille tarjoajille.
 - 3) Omaan osaamista on kehitetty ylläpitämällä henkilöstön lakisääteisiä pätevyyskoulutuksia sekä räätälöidyillä laiteteknisillä koulutuksilla.
-

Tavoite, toimenpide ja toteuma

2) Ympäristövaikutusten minimointi

-Toimenpiteet:

- 1) Bio-polttoaineiden osuus tuotannossa pidetään yli 90 %
 - 2) Polttoaineiden hankinnoissa noudatetaan RED2 direktiivin mukaisia kestävän kehityksen kriteerejä
 - 3) Toimintatavoilla, tekniikalla ja valvonnalla hallitaan ja minimoidaan päästöt
-

-Toteuma:

- 1) Biomassan osuus käytetyistä polttoaineista oli yli 95% laitoksen bio95 -statuksen mukaisesti.
 - 2) REDII/REDIII vaatimuksien täyttyminen on todennettu kolmannen osapuolen toimesta kestävyyskriteerijärjestelmän määritelmien mukaisesti.
 - 3) ORC-yksikön käyttöönotto ja kattila-automaation uusiminen tukevat laitoksen ympäristötavoitteen täyttymistä tekniikan osalta. Toimintatapamuutokset turpeen ja kierrätyspuun polton lopettamisesta sekä laitoksella syntyvien tuhkien hyötykäyttö metsätuhkalannoitteena vähentävät laitoksen toiminnasta johtuvaa ympäristökuormitusta.
-

3) Energiatehokkuuden parantaminen

-Toimenpiteet:

- 1) Opastetaan asiakkaita energiaa säästäviin toimenpiteisiin
 - 2) Tehostetaan energiategokkuutta nykytekniikalla (automaation lisääminen ja uudistaminen)
 - 3) Haetaan vaihtoehtoisia energian tuotantomuotoja
-

-Toteuma:

- 1) Asiakkaiden kiinteistöjen tehokkuusseuranta toteutetaan kuukausitasolla ja heikon tehokkuusluvun asiakohteita kontaktoidaan esim. opastamalla laitteistojen säätöparametrien muuttamisessa.
 - 2) Tehdyt laiteinvestoinnit (ORC-yksikkö ja automaatiouusinnat) tukevat laitoksen energiategokkuutta samoin verkostossa suoritettujen vanhojen putkisto-osuuksien uusintatyöt. Toiminnassa on huomioitu Energiategokkuusdirektiivin EU2023/1791 sekä kansallisen lainsäädännön määrittämät velvoitteet ja energiategokkuudelle ja yritys liittyy mukaan Energiategokkuussopimukseen ja Energia-alan toimenpideohjelmaan kaudelle 2026-2035.
 - 3) Yritys on selvittänyt polttamattomaan tekniikkaan perustuvan kaukolämmöntuotannon vaihtoehtoja sekä investoinnin kannattavuutta.
-

4) Teolliset investoinnit Kannuksessa lisääntyvät

-Toimenpiteet:

- 1) Kaukolämmön hinta pidetään kilpailukykyisenä turvaten kuitenkin yhtiön palvelu- ja investointikykyä
 - 2) Seurataan energiamurroksen kehitystä ja pysytään energiategokkuudessa ja siirrossa kehityksen eturintamassa
-

-Toteuma:

- 1) Kaukolämmön hinta pysyi edullisella tasolla. Kansallisessa vertailussa hinnoittelu on edullisimmassa neljänneksessä. Kaukolämmön hintakehitys on jäänyt viime vuosina jälkeen yleisen kustannustason kehityksestä, ja tämä on vaikuttanut negatiivisesti yhtiön kassavirtaan ja investointikykyyn. Yleinen vallitseva taloustilanne vaikuttaa alueella rakentamiseen ja tällä on myös suora vaikutus kaukolämmön asiakasmäärän kehitykseen. Taloudellisen toimintakyvyn turvaamiseksi päätti yhtiö nostaa kaukolämmön energian hintaa vuoden 2026 alusta 5%.
 - 2) Reservi- ja säätömarkkinoiden hintakehitystä on loppuvuoden 2025 aikana seurattu tarkasti. Markkinat ovat olleet laskusuuntaiset verrattuna alkuvuoden tilanteeseen. Tällä on suora vaikutus vaihtoehtoisten teknologioiden investointien kannattavuuteen. Tehdyt selvitykset tukevat investoinnin teknistä toteutettavuutta markkinatilanteen kehittyessä suotuisemmaksi. Alueen isojen teollisten investointien kehitystä on seurattu aktiivisesti ja osallistuminen teollisten hankeselvitysten ohjausryhmään tukee alueellista yhteistyötä ja tuo synergiaetuja energiategokkuudessa.
-

1.6.3.4. Kiinteistö Oy Kannuksen Virastotalo

Kaupungin omistusosuus yhtiöstä on 65,29 %, toisena omistajana on Senaatti-kiinteistöt.

TAVOITTEET JA TOIMENPITEET

Tavoite, toimenpide ja toteuma

1) Terve ja turvallinen kiinteistö

-Toimenpiteet:

Kaupunginviraston sisäilmatutkimus

-Toteuma:

Sisäilmatutkimusta ei toteutettu, mutta ilmanvaihtosaneeraus aloitettiin ja suunnittelu valmistui loppuvuodesta. Urakassa parantuu luonnollisesti ilmanvaihtoon liittyvät aikaisemmat ongelmat ja kuitulähteitä poistuu. Energiatehokkuus tulee parantumaan huomattavasti. Saneeraus toteutetaan vanhaa arkkitehtuuria kunnioittaen.

2) Käyttöasteen parantaminen

-Toimenpiteet:

Kaupungin hallinnassa olevien tilojen käytön optimointi

-Toteuma:

Kaupungin hallinnassa olevat tilat ovat olleet pääosin käytössä. Yksittäisiä huoneita on ollut vapaana muutamia. Kaupungin viraston työntekijät siirtyivät loppuvuodesta väistötiloihin Senaatin puolelle ja kaupungin tilat tullaan uudelleen järjestämään remontin jälkeen.

1.6.3.5. Kiinteistö Oy Kannuksen Teollisuusmiilu

Kaupungin omistusosuus yhtiöstä on 50,49 %, muina omistajina ovat Kannuksen Vesiosuuskunta, Lepi Oy ja Lestijokilaakson Siivous.

TAVOITTEET JA TOIMENPITEET

Tavoite, toimenpide ja toteuma

1) Energiataloudellinen kiinteistö

-Toimenpiteet:

Energiaa säästävien toimenpiteiden suunnittelu ja toteuttaminen

-Toteuma:

Ilmanvaihto remontin suunnittelutyö tehtiin vuoden 2025 aikana. Remontti toteutetaan vuonna 2026.

2) Kiinteistön käyttöaste 100 %

-Toimenpiteet:

Kiinteistö pidetään kunnossa ja turvallisena

-Toteuma:

Käyttöaste on 100% ja kiinteistö on hyvässä kunnossa.

3) Tasapainoinen talous

-Toimenpiteet:

Toiminta- ja lainahoitokulut katetaan perittävillä hoitovastikkeilla

-Toteuma:

Tilikauden alijäämä 1613,62 euroa.

1.6.3.6. Kiinteistö Oy Kannuksen Lemmikki

Kaupungin omistusosuus yhtiöstä on 51 %, toisena omistajana on K-P:n koulutusyhtymä.

TAVOITTEET JA TOIMENPITEET

Tavoite, toimenpide ja toteuma

1) Tasapainoinen talous

-Toimenpiteet:

Toiminta- ja lainahoitokulut katetaan perittävällä vuokralla

-Toteuma:

Tilikauden ylijäämä 49,38 euroa.

1.6.3.7. Muut organisaatiot

Kaupunkikonserniin kuuluvat lisäksi seuraavat organisaatiot, joille toiminnallisia tavoitteita ei talousarviossa aseteta:

Organisaatio	Tyyppi	Omistusosuus
Kiinteistö Oy Kitinkoti	Osakkuusyhtiö	49,0 %
Jyta Omaisuus Oy	Osakkuusyhtiö	26,04 %
Osuuskunta Hoivakunnas	Osakkuusyhtiö	26,67 %
Korpelan Voima	Kuntayhtymä	26,07 %
K-P:n Liitto	Kuntayhtymä	8,45 %
K-P:n koulutusyhtymä	Kuntayhtymä	7,00 %

1.6.4. Olennaiset konsernia koskevat tapahtumat

Kaupungin lisärahoituksen turvin YritysKannus Oy palkkasi toisen vakituisen yrityskehittäjän, jonka erityisosaamista on hankerahoitukset.

Kaupunginvaltuuston 11.11.2024 päätöksestä myöntää Kannuksen Teollisuuskylä Oy:lle 1,0 milj. euron suuruinen koroton pääomailain tehtiin kunnallisvalitus perusten talous- ja hallintojohtajan esteellisyyteen asiassa. Hallinto-oikeus kumosi päätöksen, minkä jälkeen kaupunginvaltuusto käsitteli asian uudelleen 14.4.2025 ja päätti myöntää Kannuksen Teollisuuskylä Oy:lle 1,0 milj. euron suuruisen korottoman pääomailain ja hyväksyä toimintaohjeet, joita yhtiö noudattaa toteuttaessaan teollisen yritystoiminnan kehittämisen- ja investointihankkeita. Päätös on lainvoimainen, mutta Kannuksen Teollisuuskylä Oy ei tilinpäätöshetken mennessä ollut vielä nostanut pääomailinaa.

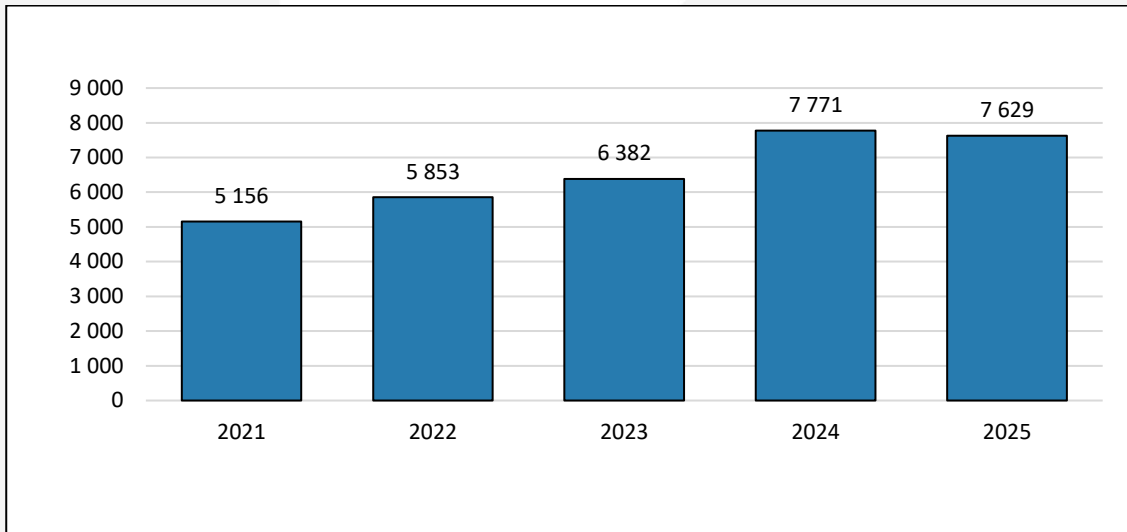
Kaupunginvaltuusto päätti 23.9.2024 antaa Kannuksen Kaukolämpö Oy:lle 100 % omavelkaisen takauksen tarjouskilpailun jälkeen yksilöitävälle, enintään 2 000 000 euron suuruiseen lainalle. Päätöksestä tehtiin kunnallisvalitus perusteena muun muassa esteellisyyssyyt. Hallinto-oikeus kumosi takauspäätöksen, mutta uutta käsittelemä ei ole laitettu vireille. Kaukolämmön toimitusjohtajana aloitti maaliskuussa Jani Rentola.

Korpelan Voiman kuntayhtymän tilikauden ylijäämä väheni edellisvuodesta n. 7 milj. euroa. Vuoden 2024 tuloista nosti merkittävästi Lämpö Korpelan kauppa. Vuonna 2025 Hannes-myrskystä johtuneet vakiokorvaukset, sekä siitä johtuvat ylimääräiset vaikuttivat ylijäämää heikentävästi.

Hyvinvointialueelle vuokrattujen kiinteistöjen, eli paloaseman ja terveystakeskuksen, yhtiöittämisvelvoite ei koske Kannuksen kaupunkia, koska kysymyksessä on niin sanotut siirtyvät vuokrasopimukset. Kuntaliiton ohjeistuksen mukaan silloin kun kyse on kuntien voimassa olleista sopimuksista, jotka ovat suoraan lain nojalla siirtyneet hyvinvointialueille (ns. siirtyvät sopimukset), yhtiöittämisvelvoite konkretisoituu vasta sopimuskauden päättyessä tai muutettaessa sopimusta. Kannuksen kaupunki on solminut toistaiseksi voimassa olevat vuokrasopimukset kuntayhtymän kanssa, eikä niitä ole muutettu.

Kaupunkikonsernin tilikausi oli alijäämäinen 1,92 milj. euroa. Kaupunki teki 2,14 milj. euron suuruisen alijäämän Kotirannan kiinteistöjen arvonalennuskirjauksen johdosta. Konsernialijäämä pieneni Keski-Pohjanmaan koulutusyhtymän lähes 2,7 milj. euron ylijäämän ansiosta, josta kaupungin konsernitilinpäätökseen yhdisteltiin 7 % eli 186 000 euroa. Kaupungin oma 100 % tytäryhtiö Kannuksen Vuokra-asunnot Oy ylsi 79 000 euron suuruiseen ylijäämään. Korpelan Voiman kuntayhtymän ylijäämä oli n. 330 000 euroa, josta kaupunkikonserniin yhdisteltiin 26,07 % eli 86 000 euroa. Muiden konserniyhtiöiden yli-/alijäämillä ei ollut olennaista vaikutusta konsernin ylijäämään. Kaupunkikonsernin kertynyt ylijäämä taseessa on edelleen varsin vahva, lähes 12,2 milj. euroa. Konsernin lainakanta oli 40,1 milj. euroa pysyi edellisvuoden tasolla.

KONSERNIN LAINAKANTA € / ASUKAS



1.6.5. Arvio konsernin todennäköisestä tulevasta kehityksestä

Kuntakonsernin toiminta pysyy vakiintuneena ja taloudellinen tilanne näyttää vakaalta.

1.6.6. Selonteko konsernivalvonnan järjestämisestä

Konsernia johtaa kaupunginhallitus ja kaupunginjohtaja. Kaupunginhallitus valitsee vuosittain edustajansa yhtiö- ja vuosikokouksiin ja antaa ohjeet kaupungin kannan ottamista varten käsiteltäviin asioihin. Kaupungin tilintarkastusta hoitava yhteisö hoitaa kaikkien tytäryhtiöiden tilintarkastuksen.

Konsernille asetetut tavoitteet ovat tarkoituksenmukaisia ja riittäviä ja ne ovat toteutuneet hyvin. Konserniin kuuluvien yhtiöiden toiminnan tuloksellisuuden ja taloudellisen aseman seuranta, analysointi ja raportointi ovat pääsääntöisesti ajan mukaisia ja riittäviä. Kaupungin laatimassa osavuositarkastuksessa on mukana myös tytäryhtiöille asetettujen tavoitteiden toteutumisen tilannekatsaus.

Voimassa olevat sisäisen valvonnan ja riskienhallinnan ohjeet on hyväksytty kaupunginhallituksessa 8.9.2020 § 146. Ohje koskee myös konserniin kuuluvia tytäryhteisöjä. Sisäisen valvonnan ja riskienhallinnan ohjeeseen on koottu valvonnan ohjeistukseen, suorittamiseen ja raportointiin sekä riskienhallintaan liittyvät asiat.

Tytäryhtiöt Kannuksen Kaukolämpöä, YritysKannus Oy:tä sekä Kannuksen Teollisuuskylä Oy:tä lukuun ottamatta ostavat kirjanpito- ja palkanlaskentapalvelunsa Monetra Oulu Oy:ltä. Talous- ja henkilöstöhallintoon liittyviä tehtäviä on kuitenkin ulkoistamisesta huolimatta edelleen kaupungin ja tytäryhtiöiden vastuulla.

Keskitettyjä toimintoja on käytössä mm. vakuuttamisen ja tietohallinnon osalta. Henkilöstöpäätöksiä tehtäessä on edellytyksenä, että konserniin kuuluvat yhtiöt ja yhteisöt ottavat huomioon konsernin sisäiset henkilöstön siirtomahdollisuudet.

1.6.7. Konsernitilinpäätös ja sen tunnusluvut

KONSERNITULOSLASKELMA

(1 000 euroa)	2025	2024
Toimintatuotot	15 257	16 750
Toimintakulut	-29 823	-30 203
Osuus osakkuusyht. voitosta/tappiosta	22	490
Toimintakate	-14 544	-12 962
Verotulot	14 121	13 315
Valtionosuudet	5 017	4 495
Rahoitustuotot ja -kulut		
Korkotuotot	39	19
Muut rahoitustuotot	58	1 491
Korkokulut	-1 043	-1 317
Muut rahoituskulut	-7	-14
Rahoitustuotot ja -kulut yht.	-954	180
Vuosikate	3 640	5 027
Poistot ja arvonalentumiset	-5 748	-3 172
Satunnaiset erät		
Satunnaiset erät yht.	0	0
Tilikauden tulos	-2 108	1 855
Tilinpäätössiirrot	189	1 057
Tilikauden verot	0	-4
Laskennalliset verot	1	-27
Vähemmistöosuudet	-2	-8
Tilikauden yli-/alijäämä	-1 920	2 874

KONSERNITULOSLASKELMAN TUNNUSLUVUT

	2025	2024
Toimintatuotot/toimintakulut	51,2 %	55,5 %
Vuosikate/poistot	63,3 %	158,5 %
Asukasluku	5 250	5 264
Vuosikate, euroa/asukas	693	955

KONSERNIN RAHOITUSLASKELMA

(1 000 euroa)	2025	2024
Toiminnan rahavirta		
Vuosikate	3 640	5 027
Tilikauden verot	0	-4
Tulorahoituksen korjauserät	-489	-488
Toiminnan rahavirta yhteensä	3 151	4 535
Investointien rahavirta		
Investointimenot	-3 972	-9 334
Rahoitusosuudet investointimenoihin	201	10
Pysyvien vast. hyöd. luovutustulot	823	1 221
Investointien rahavirta yhteensä	-2 948	-8 103
Toiminnan ja investointien rahavirta yht.	204	-3 567
Rahoituksen rahavirta		
Antolainauksen muutokset		
Antolainasaamisten lisäys	-1	-1 049
Antolainasaamisten vähennys	35	9
Antolainauksen muutokset yhteensä	34	-1 040
Lainakannan muutokset		
Pitkäaikaisten lainojen lisäys	839	846
Pitkäaikaisten lainojen vähennys	-1 401	-1 310
Lyhytaikaisten lainojen muutos	-294	7 872
Lainakannan muutokset yhteensä	-856	7 408
Muut maksuvalmiuden muutokset		
Toimeksiant. varojen ja pääomien muut.	38	-102
Vaihto-omaisuuden muutos	-84	496
Saamisten muutos	241	412
Korottomien velkojen muutos	74	-1 275
Muut maksuvalmiuden muutokset yht.	269	-469
Rahoituksen rahavirta yhteensä	-553	5 899
Rahavarojen muutos	-349	2 331
Rahavarat jakson alussa	6 760	4 429
Rahavarat jakson lopussa	6 411	6 760

KONSERNIN RAHOITUSLASKELMAN TUNNUSLUVUT

	2025	2024
Toim. ja inv. rahavirran kertymä 5 vuodelta	-14 926 733	-14 646 334
Investointien tulorahoitus, %	97 %	54 %
Laskennallinen lainanhoitokate	0,77	0,99
Kassan riittävyys, pv	65	57

KONSERNITASE - VASTAAVAA

(1 000 euroa)	2025	2024
VASTAAVAA		
Pysyvät vastaavat		
Aineettomat hyödykkeet		
Aineettomat oikeudet	462	440
Muut pitkävaikutteiset menot	1 964	2 239
Ennakkomaksut	14	0
Aineettomat hyödykkeet yhteensä	2 440	2 680
Aineelliset hyödykkeet		
Maa- ja vesialueet	3 584	3 596
Rakennukset	32 140	35 052
Kiinteät rakenteet ja laitteet	14 314	13 095
Koneet ja kalusto	4 067	3 395
Muut aineelliset hyödykkeet	840	904
Ennakkomaksut ja keskeneräiset hankinnat	980	2 266
Aineelliset hyödykkeet yhteensä	55 925	58 307
Sijoitukset		
Osakkuusyhteisöosuudet	5 830	6 102
Osakkeet ja osuudet	1 922	1 924
Muut lainasaamiset	1 049	1 049
Muut saamiset	195	174
Sijoitukset yhteensä	8 996	9 251
Pysyvät vastaavat yhteensä	67 361	70 237
Toimeksiantojen varat		
Valtion toimeksiantojen varat	27	381
Lahjoitusrahastojen varat	379	372
Muut toimeksiantojen varat	343	345
Toimeksiantojen varat yhteensä	749	1 097
Vaihtuvat vastaavat		
Vaihto-omaisuus		
Aineet ja tarvikkeet	553	469
Muu vaihto-omaisuus	20	21
Vaihto-omaisuus yhteensä	574	489
Saamiset		
Pitkäaikaiset saamiset		
Lainasaamiset	3	5
Siirtosaamiset	0	2
Lyhytaikaiset saamiset		
Myyntisaamiset	1 708	1 752
Lainasaamiset	2	68
Muut saamiset	368	359
Siirtosaamiset	370	541
Saamiset yhteensä	2 451	2 727
Rahoitusarvopaperit		
Sijoitukset rahamarkkinainstrumentteihin	1 304	0
Rahoitusarvopaperit yhteensä	1 304	0
Rahat ja pankkisaamiset	5 621	6 760
Vaihtuvat vastaavat yhteensä	9 949	9 976
VASTAAVAA YHTEENSÄ	78 060	81 310

KONSERNITASE - VASTATTAVAA

(1 000 euroa)	2025	2024
VASTATTAVAA		
Oma pääoma		
Peruspääoma	6 844	6 844
Arvonkorotusrahasto	1 593	1 593
Muut omat rahastot	4 168	4 014
Edellisten tilikausien yli-/alijäämä	14 174	11 643
Tilikauden yli-/alijäämä	-1 920	2 874
Oma pääoma yhteensä	24 859	26 968
Vähemmistöosuudet	959	958
Pakolliset varaukset		
Muut pakolliset varaukset	0	50
Pakolliset varaukset yhteensä	0	50
Toimeksiantojen pääomat		
Valtion toimeksiantojen pääomat	84	381
Lahjoitusrahastojen pääomat	495	500
Muut toimeksiantojen pääomat	25	32
Toimeksiantojen pääomat yhteensä	603	913
Vieras pääoma		
Pitkäaikainen		
Korolliset		
Pääomalainat	3	3
Lainat rahoitus- ja vakuutuslaitoksilta	17 642	18 581
Korottomat		
Ostovelat	0	0
Muut velat	6 401	6 498
Laskennalliset verovelat	199	200
Lyhytaikainen		
Korolliset		
Joukkovelkakirjalainat	20 500	20 500
Lainat rahoitus- ja vakuutuslaitoksilta	1 907	1 824
Korottomat		
Saadut ennakot	174	384
Ostovelat	1 415	1 360
Muut velat	1 070	985
Siirtovelat	2 328	2 087
Vieras pääoma yhteensä	51 638	52 421
VASTATTAVAA YHTEENSÄ	78 060	81 310

KONSERNITASEEN TUNNUSLUVUT

	2025	2024
Omavaraisuusaste, %	33,2 %	34,5 %
Suhteellinen velkaantuneisuus, %	149,6 %	150,6 %
Kertynyt yli-/alijäämä, 1 000 euroa	12 254	14 517
Kertynyt yli-/alijäämä, euroa/asukas	2 334	2 758
Lainakanta 31.12., 1 000 euroa	40 052	40 908
Lainakanta 31.12., euroa/asukas	7 629	7 771
Lainat ja vuokravastuut, 31.12. 1 000 euroa	40 454	41 372
Lainat ja vuokravastuut, euroa/asukas	7 706	7 859
Lainasaamiset, 1 000 euroa	1 049	1 049
Asukasmäärä	5 250	5 264

1.7. Tilikauden tuloksen käsittely ja talouden tasapainottamistoimenpiteet

Kaupunginhallituksen on kuntalain 115 §:n mukaan tehtävä toimintakertomuksessa esitys tilikauden tuloksen käsittelystä. Mikäli taseessa on kattamatonta alijäämää, toimintakertomuksessa on esitettävä selvitys talouden tasapainotuksen toteutumisesta tilikaudella sekä voimassa olevan taloussuunnitelman riittävydestä talouden tasapainottamiseksi.

Kaupungin taseessa ei ole kattamatonta alijäämää. Kertyneet ylijäämät ovat 4 425 553 euroa.

1.7.1. Talouden tasapainottamistoimenpiteet

Ylijäämää kertyi vuosien 2020-2024 aikana yhteensä 2,5 milj. euroa ja näiden vuosien aikana kurottiin umpeen vuosien 2016-2019 aikana syntynyt 2,4 milj. euron alijäämä. Vuosi 2024 ei kuitenkaan olisi ollut ylijäämäinen ilman 1,049 milj. euron suuruista kehittämisrahaston purkamista. Tämän vuoksi talouden tasapainottamiseen ryhdyttiin ja vuoden 2025 talousarvio onnistuttiin laatimaan 12 000 euroa ylijäämäiseksi. Tämä onnistui ulkoisia toimintakulumäärärahoja karsimalla n. 0,5 milj. euroa ja tuloveroprosenttia korottamalla 0,80 prosenttiyksiköllä. Tilikausi 2025 olisi ollut Kannuksen kaupungin kuudes peräkkäinen ylijäämäinen vuosi, mikäli Kotirannan kiinteistön arvonalentumiskirjausta ei olisi ollut tarpeen tehdä. Ilman arvonalentumiskirjausta tilinpäätös olisi ollut 48 928 euroa ylijäämäinen. Uusia tasapainottamistoimia ei näillä näkymin ole tarpeen tehdä, sillä vuoden 2026 talousarvio on 401 000 euroa ylijäämäinen. Hallintorakennetta tarkastellaan aina muutostilanteissa, kuten eläköitymisten yhteydessä ja virkojen sekä toimien täyttölupamenetely, eli täyttöluvat myöntää kaupunginhallitus, on edelleen käytössä.

1.7.2. Tilikauden tuloksen käsittely

Kaupunginhallitus toteaa, että tilikauden tappiolliseksi tulokseksi muodostui 2 142 428,52 euroa. Tuloksen käsittelyeriä ei kirjata. Kaupunginhallitus päättää, että tilikauden alijäämä 2 142 428,52 euroa vähennetään edellisten tilikausien ylijäämistä. Ylijäämän kirjauksen jälkeen taseessa olevat ylijäämät ovat 4 425 552,92 euroa.

2. TOTEUTUMISVERTAILUT

2.1. Tuloslaskelmaosan toteutuminen

TALOUSARVION TULOSLASKELMAOSAN TOTEUTUMISVERTAILU (SISÄISET JA ULKOISET ERÄT)

	Alkup. TA	Muutokset	TA+muut.	Toteuma	Poikkeama	Toteuma
Toimintatuotot						
Myyntituotot	3 329 082	0	3 329 082	3 326 746	-2 336	99,9 %
Maksutuotot	243 000	0	243 000	244 425	1 425	100,6 %
Tuet ja avustukset	602 350	0	602 350	402 108	-200 242	66,8 %
Vuokratuotot	3 228 337	0	3 228 337	3 154 389	-73 948	97,7 %
Muut toimintatuotot	1 000	0	1 000	21 211	20 211	2121,1 %
Toimintatuotot yht.	7 403 769	0	7 403 769	7 148 880	-254 889	96,6 %
Valmistus omaan käyttöön	80 000	0	80 000	64 389	-15 611	80,5 %
Toimintakulut						
Henkilöstökulut	-11 665 877	0	-11 665 877	-11 517 513	148 364	98,7 %
Palvelujen ostot	-6 716 507	0	-6 716 507	-6 525 611	190 896	97,2 %
Aineet, tarvikkeet ja tavarat	-2 032 811	0	-2 032 811	-1 929 593	103 218	94,9 %
Avustukset	-982 996	0	-982 996	-993 002	-10 005	101,0 %
Vuokratulot	-2 684 711	0	-2 684 711	-2 790 477	-105 766	103,9 %
Muut toimintakulut	-83 784	0	-83 784	-119 852	-36 067	143,0 %
Toimintakulut yht.	-24 166 686	0	-24 166 686	-23 876 048	290 638	98,8 %
Toimintakate	-16 682 917	0	-16 682 917	-16 662 779	20 139	99,9 %
Verotulot	13 947 000	0	13 947 000	14 160 395	213 395	101,5 %
Valtionosuudet	5 054 316	0	5 054 316	5 016 845	-37 471	99,3 %
Rahoitustuotot ja -kulut					0	-
Korkotuotot	20 500	0	20 500	12 968	-7 532	63,3 %
Muut rahoitustuotot	48 600	0	48 600	50 309	1 709	103,5 %
Korkokulut	-863 000	0	-863 000	-733 147	129 853	85,0 %
Muut rahoituskulut	-12 500	0	-12 500	-6 477	6 023	51,8 %
Rahoitustuotot ja -kulut yht.	-806 400	0	-806 400	-676 347	130 053	83,9 %
Vuosikate	1 511 999	0	1 511 999	1 838 115	326 116	121,6 %
Poistot ja arvonalentumiset	-1 499 999	0	-1 499 999	-3 980 543	-2 480 544	265,4 %
Satunnaiset erät yht.	0	0	0	0	0	-
Tilikauden tulos	12 000	0	12 000	-2 142 429	-2 154 428	-17854,1 %
Tilikauden yli-/alijäämä	12 000	0	12 000	-2 142 429	-2 154 428	-17854,1 %

2.2. Verotulojen ja valtionosuuksien toteutuminen

VEROTULOJEN ERITTELY

(1000 euroa)	2025	2024	Muutos €	Muutos %
Kunnallisvero	9 572	8 759	813	9,3 %
Osuus yhteisöverosta	849	892	-43	-4,8 %
Kiinteistövero	3 739	3 704	35	0,9 %
Verotulot yhteensä	14 160	13 355	806	6,0 %

VALTIONOSUUKSIEN ERITTELY

(1000 euroa)	2025	2024	Muutos €	Muutos %
Peruspalvelujen valtionosuus	1 504	698	805	115,3 %
Verot. perustuva v.os. tasaus	2 761	2 723	38	1,4 %
Opetus- ja kulttuurimin. v.os.	158	22	136	603,4 %
Verotulomenetysten korvaus	594	1 052	-458	-43,5 %
Valtionosuudet yhteensä	5 017	4 495	521	11,6 %

VEROPROSENTTIEN KEHITYS

	2020	2021	2022	2023	2024	2025
Tulovero %	21,50 %	21,50 %	21,50 %	8,86 %	8,86 %	9,70 %
Kiinteistövero %						
Yleinen	1,15 %	1,15 %	1,15 %	1,15 %	1,15 %	1,15 %
Vakituinen asunto	0,55 %	0,55 %	0,55 %	0,55 %	0,55 %	0,55 %

2.3.Rahoitusosan toteutuminen

TALOUSARVION RAHOITUSOSAN TOTEUTUMISVERTAILU

	Alkup. TA	Muutokset	TA+muut.	Toteuma	Tot. (%)	Poikkeama
Toiminnan rahavirta						
Vuosikate	1 511 999	0	1 511 999	1 838 115	121,6 %	326 116
Tulorahoituksen korjaukset	0	0	0	-49 340	-	-49 340
Toiminnan rahavirta yht.	1 511 999	0	1 511 999	1 788 774	118,3 %	276 776
Investointien rahavirta						
Investointimenot	-5 415 000	0	-5 415 000	-1 454 628	26,9 %	3 960 372
Pysyvien vast. hyöd. luovutustulot	50 000	0	50 000	28 114	56,2 %	-21 886
Investointien rahavirta yht.	-5 365 000	0	-5 365 000	-1 426 514	26,6 %	3 938 486
Toiminnan ja inv. rahavirta yht.	-3 853 001	0	-3 853 001	362 260	-9,4 %	4 215 261
Rahoituksen rahavirta						
Antolainauksen muutokset						
Antolainasaamisten lisäys	-1 000 000	0	-1 000 000	-990	0,1 %	999 010
Antolainasaamisten vähennys	33 000	0	33 000	35 000	106,1 %	2 000
Antolainauksen muutokset yht.	-967 000	0	-967 000	34 010	-3,5 %	1 001 010
Lainakannan muutokset						
Pitkäaikaisten lainojen vähennys	-436 364	0	-436 364	-436 364	100,0 %	0
Lyhytaikaisten lainojen muutos	5 256 365	0	5 256 365	0	0,0 %	-5 256 365
Lainakannan muutokset yht.	4 820 001	0	4 820 001	-436 364	-9,1 %	-5 256 365
Rahoituksen rahavirta yht.	3 853 001	0	3 853 001	-271 422	-7,0 %	-4 124 423
Vaikutus maksuvalmiuteen	0	0	0	-40 093	-	-40 093

2.4. Käyttötalouden toteutuminen

2.4.1. Keskusvaalilautakunta

TILIVELVOLLISET

Keskusvaalilautakunta

asianhallintasihteeri

TOIMINNAN JA TALOUDEN TARKASTELU TILIKAUDELLE

Vaalilain mukaisesti järjestettävät vaalipalvelut Kannuksessa. Tehtäviin kuuluu yleisen ennakkoäänestyksen, laitos- ja kotiaäänestyksen sekä varsinaisen vaalipäivän äänestyksen järjestäminen, tiedottaminen sekä koulutus. Vuonna oli 2025 alue- ja kuntavaalit. Vuonna 2026 ei ole säännönmukaisia vaaleja.

SUORITEMÄÄRÄT

Tunnusluku	01-12 2024	TA 2025	01-12 2025
Äänioikeutettujen määrä	4479	4200	4121
Äänestys% presidentin vaali 1.kierros	67,70		
Äänestys% presidentin vaali 2.kierros	61,80		
Äänestys% europarlamenttivaalit	31,10		
Äänestys% kuntavaalit	0,00	60	59,4
Äänestys% aluevaalit	0,00	50	58,6
Äänestys% eduskuntavaalit			

TAVOITTEET JA TOIMENPITEET

Tavoite, toimenpide ja toteuma

1) Prosessivirheen takia hylättyjä ääniä <5

-Toimenpiteet:

Huolehditaan vaalivirkailijoiden, vaalilautakunnan sekä vaalitoimikunnan riittävästä koulutuksesta.

-Toteuma:

Puuttuvan vaalileiman takia hylättyjä ääniä ei ollut yhtään.

KESKUSVAALILAUTAKUNTA (SISÄISET JA ULKOISET ERÄT)

	TP 2024	TA 2025	M 2025	TA+M 2025	TP 2025	Tot. (%)	Poik.
Toimintatuotot							
Myyntituotot	9 694	5 880	0	5 880	0	0,0 %	-5 880
Tuet ja avustukset	19 310	0	0	0	0	-	0
Toimintatuotot yht.	29 004	5 880	0	5 880	0	0,0 %	-5 880
Toimintakulut							
Henkilöstökulut	-23 880	-10 298	0	-10 298	-13 954	135,5 %	-3 656
Palvelujen ostot	-4 905	-8 306	0	-8 306	-4 831	58,2 %	3 475
Aineet, tarvikkeet ja tavarat	-1 218	-158	0	-158	-911	576,9 %	-753
Vuokratkulut	-297	0	0	0	-99	-	-99
Muut toimintakulut	0	0	0	0	-114	-	-114
Toimintakulut yht.	-30 300	-18 762	0	-18 762	-19 909	106,1 %	-1147
Toimintakate	-1 296	-12 882	0	-12 882	-19 909	154,5 %	-7 027
Yhteensä	-1 296	-12 882	0	-12 882	-19 909	154,5 %	-7 027
Asukasluku 31.12.	5 264	5 264	5 264	5 264	5 250	99,7 %	-14
Euroa/asukas	0	-2	0	-2	-4	155,0 %	-1

2.4.2. Tarkastuslautakunta

TILIVELVOLLISET

tarkastuslautakunta

TOIMINNAN JA TALOUDEN TARKASTELU TILIKAUDELLE

Kaupunginvaltuuston valitsema tilintarkastaja kaudella 2020-2025 on KPMG ja vastuullisena tarkastajana toimii JHTT, KHT Elina Pesonen. KPMG toimii myös kuntakonserniin kuuluvien tytäryhtiöiden tilintarkastusyhtiönä. Tarkastuslautakunnan sihteeripalvelut ostetaan KPMG:ltä.

Vaalikauden vaihduttua tarkastuslautakunta jatkoi toimintaansa uudella kokoonpanolla 1.6.2025 alkaen. Tarkastuspalveluiden sekä tarkastuslautakunnan tukipalveluiden kilpailutus toimikaudelle 2026-2031 käynnistettiin marraskuussa 2025.

Toimintakuluihin varattu talousarviomääräraha 22 553 ylittyi 4 425 eurolla. Edellisvuodesta kustannukset laskivat 4 878 euroa.

SUORITEMÄÄRÄT

Tunnusluku	01-12 2024	TA 2025	01-12 2025
Tarkastuspäivät	14	13	13
Vierailut kaupungin toimintayksiköissä/johdon tapaamiset	7	7	13

TAVOITTEET JA TOIMENPITEET

Tavoite, toimenpide ja toteuma

1) Toiminnan tuloksellisuutta tukeva tarkastustoiminta

-Toimenpiteet:

1) Kaupungin virkamiesjohdon säännölliset kuulemiset.

2) Tarkastuksien painopistealueiden toimipisteisiin tutustumiset ja esimiesten kuulemiset

-Toteuma:

Tarkastuslautakunta jatkoi henkilöstön kuulemisia. Vuoden aikana on kuultu kirjasto- ja viestintäpäällikköä, liikuntapäällikköä ja liikuntapalveluiden henkilökuntaa sekä IT-päällikköä, hyvinvointijohtajaa, kiinteistöpäällikköä, työpäällikköä, teknistä johtajaa, ruoka- ja puhdistuspalvelupäällikköä sekä kaupunginjohtajaa ja talous- ja hallintojohtajaa, jota on kuultu myös tilinpäätöksen ja henkilöstöraportin käsittelyn yhteydessä.

TARKASTUSLAUTAKUNTA (SISÄISET JA ULKOISET ERÄT)

	TP 2024	TA 2025	M 2025	TA+M 2025	TP 2025	Tot. (%)	Poik.
Toimintatuotot yht.	0	0	0	0	0	-	0
Toimintakulut							
Henkilöstökulut	-10 310	-7 857	0	-7 857	-7 919	100,8 %	-62
Palvelujen ostot	-21 532	-14 599	0	-14 599	-19 059	130,5 %	-4 460
Aineet, tarvikkeet ja tavarat	0	-97	0	-97	0	0,0 %	97
Muut toimintakulut	-14	0	0	0	0	-	0
Toimintakulut yht.	-31 855	-22 553	0	-22 553	-26 977	119,6 %	-4 425
Toimintakate	-31 855	-22 553	0	-22 553	-26 977	119,6 %	-4 425
Yhteensä	-31 855	-22 553	0	-22 553	-26 977	119,6 %	-4 425
Asukasluku 31.12.	5 264	5 264	5 264	5 264	5 250	99,7 %	-14
Euroa/asukas	-6	-4	0	-4	-5	119,9 %	-1

2.4.3. Kaupunginhallitus

TOIMINNAN JA TALOUDEN TARKASTELU TILIKAUDELLA

Työllisyyden kuntakokeilu päättyi 31.12.2024 ja työllistämispalveluista vastaa 1.1.2025 alkaen Keski-Pohjanmaan työllisyysalue, vastuukuntana Kokkolan kaupunki. Työmarkkinatuen rahoitusvastuu laajeni 1.1.2025 alkaen.

Toimintatuotot olivat 816 113 euroa ja ne ylittivät talousarvion 66 477 eurolla sisäisten myyntituottojen osalta. Edellisvuoteen verrattuna toimintatuotot vähenivät 19 881 euroa.

Toimintakulut olivat 2 631 122 euroa ja ne alittivat talousarvion 93 419 eurolla. Merkittävin alitus oli työllisyyspalvelujen ostopalveluissa. Edellisvuoteen verrattuna toimintakulut kasvoivat 376 631 euroa johtuen työllisyyspalveluista.

SUORITEMÄÄRÄT

Tunnusluku	01-12 2024	TA 2025	01-12 2025
Traficommin tähtiluokitus (1-5) kiinteä laajakaista	2,00	3,50	2,5
Sijointi Rambollin elävyysovertailussa, Suomen elävin maaseutumainen kunta	1	1	1
Kuntakeskuksen asukasluku	5264	5257	5250
Hiilidioksidipäästöt tCO ₂ e/as päästöhyvityksillä	0,00	9,00	3,4
Työpaikkaomavaraisuus %	92	92	95,3
Hyte-kerroin €/asukas	20,80	20,70	19,10
Lainakanta €/asukas	5469	6394	5401
Keski-Pohjanmaan kuntien lainakanta €/asukas	5446	4700	5446
Suomen kuntien lainakanta €/asukas	4634	3343	4634
Tuloveroprosentti	8,90	9,70	9,70
Keski-Pohjanmaan kuntien tuloveroprosentti, keskim.	9,02	9,75	9,35
Suomen kuntien tuloveroprosentti, keskim.	7,46	7,54	7,54

TAVOITTEET JA TOIMENPITEET

Tavoite, toimenpide ja toteuma

1) Elävä ja viihtyisä kuntakeskus

-Toimenpiteet:

- 1) Keskustan kehittämissuunnitelman mukaisten toimenpiteiden toteuttaminen
- 2) Julkisten palvelujen saatavuuden varmistaminen
- 3) Laajakaistaverkkorakentamisen edistäminen
- 4) Varhaiskasvatuksen uuden toimitilan sijaintipaikkatarkastelu
- 5) Kotirannan kiinteistön jatkokäyttötarkastelu

-Toteuma:

1. Koulukeskuksen ja ydinkeskustan kadut ja kevyenliikenteen väylät ovat valmiit Valtakadun ja Tukkitien yhdistävää tietä lukuun ottamatta. Torialueen ja rantapuiston uudistaminen saatiin valmiiksi ennen joulua.
2. Kannuksen kaupunki on mukana Valtion palvelu- ja toimitilaverkkouudistuksen alueellisessa (Keski-Pohjanmaa) projektiryhmässä. Työ valmistui lokakuussa. Kokkolan Suomi-piste koostuu seuraavista toimijoista: Maanmittauslaitos, Oikeuspalveluvirasto, Elinvoimakeskus, Lupa- ja valvontavirasto, Poliisi, Kela ja Rikosseuraamuslaitos. Muut hankkeessa mukana olevat organisaatiot tarjoavat palvelunsa Suomi-pisteessä etäyhteyksien kautta. Kannuksen kaupungin asiointipisteessä tarjotaan verohallinnon asioinnin lisäksi myös Kelan etäasiointipalvelua 1.8.2026 alkaen.

Tavoite, toimenpide ja toteuma

3. Kaupunginhallitus on päättänyt osallistua Osuuskunta Keskikaistan toteuttaman ELY-keskuk-
sen rahoitusta saavan valokuituverkon liityntäverkon rakentamiseen Polvikosken ja
Pertun alueilla. Keskikaistalla on suunnitelmassa perustaa vastaavanlainen hanke seuraavaksi Es-
kolaan.

4-5. Kaupunginvaltuusto päätti 10.11.2025, että
varhaiskasvatuksen uudet toimitilat rakennetaan nykyisen Kotirannan kiinteistön tontille ja että
Kotirannan kiinteistö puretaan rakentamisen mahdollistamiseksi. Kotirannan kiinteistön jäljellä
oleva tasearvo 2,19 milj. euroa alaskirjattiin tilinpäätöksessä, minkä johdosta tilinpäätös on 2,13
milj. euroa alijäämäinen.

2) Terve ja turvallinen ympäristö

-Toimenpiteet:

- 1) Lestijoen kalastusmatkailun edistäminen
- 2) Rautakurun kansallispuisto -hankkeen edistäminen
- 3) Uusiutuvien energiamuotojen kehittämisen vauhdittaminen

-Toteuma:

1. Kannus on mukana Kalastus- ja erämatkailun kehittäminen Keski-Pohjanmaalla hankkeessa,
joka edistää lähiliikunta- ja luontopalveluja, merkityksellistä ja monipuolista vapaa-aikaa sekä pa-
rantaa edellytyksiä kannattavalle kalastus- ja matkailualojen yrittäjyydelle. Hanke edistää välilli-
sesti myös viihtyisien elinympäristöjen kehittymistä.
2. Kaupunginhallitus esitti hankkeen lisäämistä Keski-Pohjanmaan maakuntastrategiaan, mutta
se ei ole siinä mukana
3. Poleenkankaan teollisuusalueen osayleis- ja asemakaavan laadinta on laitettu vireille. Kaupun-
ginvaltuusto on päättänyt maanvaihdesta kyseisellä alueella Keski-Pohjanmaan Koulutusyhtymän
kanssa, mikäli hanke toteutuu.

3) Vireä elinkeinoelämä

-Toimenpiteet:

- 1) Paikallista yrittäjyyttä tukeva kaavoitus- ja hankintapolitiikka
- 2) Teollisten uusinvestointihankkeiden tukeminen tehokkailla kaavoitus- ja lupaprosesseilla
- 3) Kannuksen Teollisuuskylä Oy:n toiminnan käynnistäminen

-Toteuma:

- 1-2. Poleenkankaan teollisuusalueen osayleis- ja asemakaavan laadinta on laitettu vireille.
Raonhaan teollisuusalueen asemakaavan muutos hyväksyttiin kaupunginvaltuustossa 10.11.2025.
Samassa kokouksessa valtuusto vahvisti uudet hinnat Raonhaan alueen liike- ja teollisuuston-
teille.
3. Kannuksen Teollisuuskylä Oy on merkitty kaupparekisteriin joulukuussa 2024. Yhtiön toiminta
on käynnistynyt alkuvuoden aikana. Kaupunginvaltuuston myöntämä pääomalaina on lainvoimai-
nen, mutta sitä ei ole ollut vielä tarvetta nostaa.

4) Osaava, motivoitunut ja hyvinvoiva henkilöstö

-Toimenpiteet:

Henkilöstölähtöisen kehittämiskulttuurin luominen

-Toteuma:

Kaupunki sai marraskuussa 2024 päätöksen Kevan myöntämästä 15 000 euron suuruisesta työelä-
män kehittämisrahasta. Rahoituksella toteutettiin vuoden 2025 aikana Tamora Oy:n johdolla hen-
kilöstövalmennus "Uudistuva ja uudistava organisaatio rakentaa työn imua ja työhyvinvointia".
Henkilöstövalmennus käynnistyi helmikuussa ja jatkui lokakuulle saakka. Valmennukseen ilmoit-
tautui 29 henkilöä.

Tavoite, toimenpide ja toteuma

5) Hyvinvoinnin ja elinvoiman edistäminen

-Toimenpiteet:

Yhteistyö järjestöjen sekä Keski-Pohjanmaan hyvinvointialueen, Keski-Pohjanmaan liiton ja Keski-Pohjanmaan työllisyysalueen kanssa - palvelujen saatavuuden varmistaminen

-Toteuma:

Keski-Pohjanmaan hyvinvointialue Soiten tarjoamat palvelut Kannuksessa ovat säilyneet entisellä tasollaan lukuun ottamatta vuodeosastoa, joka on keväällä muuttunut kuntouttavaksi jaksohoitoyksiköksi. Työllisyyspalveluja saa ajanvarauksella Kannuksesta.

6) Prosessi- ja kustannustehokas organisaatio

-Toimenpiteet:

Hallinto- ja kustannusrakenteen tarkastelu

-Toteuma:

Aiheesta järjestettiin kaupunginvaltuuston iltakoulu 17.2.2025. Seminaarin johtopäätöksiä: ei nähty tarvetta muutoksille kaupungin luottamushenkilöorganisaatiossa. Viranhaltijaorganisaation rakennetta ja toimintaa tarkastellaan esimerkiksi eläköitymisten yhteydessä.

KAUPUNGINHALLITUS (SISÄISET JA ULKOISET ERÄT)

	TP 2024	TA 2025	M 2025	TA+M 2025	TP 2025	Tot. (%)	Poik.
Toimintatuotot							
Myyntituotot	699 695	665 636	0	665 636	740 071	111,2 %	74 435
Tuet ja avustukset	136 298	84 000	0	84 000	63 654	75,8 %	-20 346
Vuokratuotot	0	0	0	0	400	-	400
Muut toimintatuotot	0	0	0	0	11 988	-	11 988
Toimintatuotot yht.	835 994	749 636	0	749 636	816 113	108,9 %	66 477
Toimintakulut							
Henkilöstökulut	-617 583	-582 862	0	-582 862	-542 978	93,2 %	39 884
Palvelujen ostot	-1 273 540	-1 640 324	0	-1 640 324	-1 522 846	92,8 %	117 478
Aineet, tarvikkeet ja tavarat	-7 631	-7 166	0	-7 166	-8 818	123,0 %	-1 652
Avustukset	-287 911	-426 200	0	-426 200	-473 909	111,2 %	-47 709
Vuokratulot	-46 767	-39 294	0	-39 294	-54 208	138,0 %	-14 914
Muut toimintakulut	-21 059	-28 694	0	-28 694	-28 363	98,8 %	331
Toimintakulut yht.	-2 254 491	-2 724 540	0	-2 724 540	-2 631 122	96,6 %	93 419
Toimintakate	-1 418 497	-1 974 904	0	-1 974 904	-1 815 009	91,9 %	159 895
Rahoitustuotot ja -kulut	-19	0	0	0	-12	-	-12
Poistot ja arvonalentumiset	-47 641	-28 000	0	-28 000	-48 292	172,5 %	-20 292
Yhteensä	-1 466 157	-2 002 904	0	-2 002 904	-1 863 313	93,0 %	139 592
Asukasluku 31.12.	5 264	5 264	5 264	5 264	5 250	99,7 %	-14
Euroa/asukas	-279	-380	0	-380	-355	93,3 %	26

2.4.3.1. Hallintopalvelut

TILIVELVOLLISET

kaupunginhallitus

kaupunginjohtaja

tulosaluepäällikkö, talous- ja hallintojohtaja

henkilöstöpäällikkö

TOIMINNAN JA TALOUDEN TARKASTELU TILIKAUDELLE

Hallintopalvelujen tulosalue käsittää yleishallintopalvelut (kaupunginvaltuusto ja kaupunginhallitus) sekä henkilöstö- ja talouspalvelut. Henkilöstöpalvelut sisältävät tyhy-toiminnan ja työsuojelun.

Kaupunginhallituksen jakamiin yleisavustuksiin oli varattu 16 000 euron määräraha, jota käytettiin kiinteistöveroavustuksiin yleishyödyllisille yhteisöille 4 045 euroa euroa ja Chydenius-instituutin toiminta-avustukseen 14 200 euroa. Määräraha ylittyi 2 245 euroa.

Toimintatuottoihin varattu 749 636 euron määräraha ylittyi 66 477 euroa sisäisten myyntituottojen kasvun johdosta. Pääosin samasta syystä toimintatuotot kasvoivat myös edellisvuodesta.

Toimintakuluihin varattu 1 408 044 euron määräraha ylittyi 72 720 euroa. Ylitystä selittää palvelujen ostojen, kuten työterveyshuollon ja talous- ja henkilöstöpalvelujen ylittyminen sekä henkilöstövalmennuksen hankinta. Henkilöstövalmennukseen saatiin Kevan rahoitusta 50 %, eli 13 000 euroa. Edellisvuoteen verrattuna toimintakulut lisääntyivät 28 080 euroa. Työterveyshuollon kustannuksissa kasvua oli 8 936 euroa.

SUORITEMÄÄRÄT

Tunnusluku	01-12 2024	TA 2025	01-12 2025
Kaupunginvaltuuston kokoukset	6	7	7
Kaupunginhallituksen kokoukset	15	17	13
Valtuustoseminaarit, -iltakoulut ja -infot	2	6	8

TAVOITTEET JA TOIMENPITEET

Tavoite, toimenpide ja toteuma

1) Ajantasainen hallinnon ohjeistus

-Toimenpiteet:

Tarkistetaan hallintoon liittyvien ohjeistusten kattavuus ja ajantasaisuus sekä tarvittaessa laaditaan uusia tai päivitetään olemassa olevia

-Toteuma:

Kaupunginhallituksessa täsmennetty määrittelyä itsenäisessä asemassa olevista viranhaltijoista, päivitetty rekrytointilisän maksamisen perusteet ja käyttö -ohjetta sekä työterveyshuollon toimitasuunnitelmaa vuosille 2023-2027 sekä hyväksytty perehdyttämisohjelma ja perehdyttämisopas uudelle työntekijälle.

2) Työhyvinvoinnin ja työn imun parantaminen

-Toimenpiteet:

Henkilöstö on mukana kehittämässä toimintakulttuuria ja omaa työympäristöään

-Toteuma:

Tamora Oy:n henkilöstövalmennus käynnistyi helmikuussa ja jatkuu lokakuulle saakka. Valmennukseen ilmoittautui 29 henkilöä. Valmennuksen toteuttamiseen saatiin Kevan työelämän kehittämisrahoitusta.

Tavoite, toimenpide ja toteuma

3) Asianhallinnan kehittäminen

-Toimenpiteet:

Sähköisen arkiston tarveselvitys ja mahdollinen käyttöönotto

-Toteuma:

Tarveselvityksen laadintaa ei ole aloitettu.

4) Tehokas hallinto- ja kustannusrakenne

-Toimenpiteet:

Ei-lakisääteisten palveluiden kokonaiskartoitus, hallintorakenteen tarkastelu

-Toteuma:

Ei-lakisääteisten palveluiden kokonaiskartoitusta ei ole aloitettu, vuoden 2026 talousarvio hyväksyttiin kaupunginvaltuustossa 401 000 euroa ylijäämäisenä.

Hallintorakenteen tarkastelusta järjestettiin kaupunginvaltuuston iltakoulu 17.2.2025. Seminaarin johtopäätöksiä: ei nähty tarvetta muutoksille kaupungin luottamushenkilöorganisaatiossa. Viranhaltijaorganisaation rakennetta ja toimintaa tarkastellaan esimerkiksi eläköitymisten yhteydessä.

HALLINTOPALVELUT (SISÄISET JA ULKOISET ERÄT)

	TP 2024	TA 2025	M 2025	TA+M 2025	TP 2025	Tot. (%)	Poik.
Toimintatuotot							
Myyntituotot	699 695	665 636	0	665 636	740 071	111,2 %	74 435
Tuet ja avustukset	97 369	84 000	0	84 000	63 654	75,8 %	-20 346
Vuokratuotot	0	0	0	0	400	-	400
Muut toimintatuotot	0	0	0	0	11 988	-	11 988
Toimintatuotot yht.	797 065	749 636	0	749 636	816 113	108,9 %	66 477
Toimintakulut							
Henkilöstökulut	-550 260	-569 868	0	-569 868	-530 414	93,1 %	39 454
Palvelujen ostot	-828 708	-754 055	0	-754 055	-858 382	113,8 %	-104 327
Aineet, tarvikkeet ja tavarat	-6 448	-7 086	0	-7 086	-8 803	124,2 %	-1 717
Avustukset	-16 717	-16 000	0	-16 000	-18 245	114,0 %	-2 245
Vuokratulot	-29 576	-32 340	0	-32 340	-36 857	114,0 %	-4 517
Muut toimintakulut	-20 973	-28 694	0	-28 694	-28 061	97,8 %	633
Toimintakulut yht.	-1 452 683	-1 408 043	0	-1 408 043	-1 480 763	105,2 %	-72 720
Toimintakate	-655 618	-658 407	0	-658 407	-664 650	100,9 %	-6 243
Rahoitustuotot ja -kulut	-19	0	0	0	-12	-	-12
Poistot ja arvonalentumiset	-47 641	-28 000	0	-28 000	-48 292	172,5 %	-20 292
Yhteensä	-703 278	-686 407	0	-686 407	-712 954	103,9 %	-26 547
Asukasluku 31.12.	5 264	5 264	5 264	5 264	5 250	99,7 %	-14
Euroa/asukas	-134	-130	0	-130	-136	104,1 %	-5

2.4.3.2. Elinvoimapalvelut

TILIVELVOLLISET

kaupunginhallitus

kaupunginjohtaja

TOIMINNAN JA TALOUDEN TARKASTELU TILIKAUDELLE

Elinvoimapalveluihin sisältyy elinkeinopalvelut, maaseutupalvelut, työllistämispalvelut sekä rahoitusosuudet seudullisiin hankkeisiin.

Elinkeinopalvelut sisältää määrärahan kaupungin 100 % tytäryhtiölle YritysKannus Oy:lle, joka vastaa sekä aloittavien että kasvuyrittäjien yritysneuvonnan lisäksi yritysten kehittämispalveluista sekä kaupungin elinkeinomarkkinoinnista yhteistyössä kaupungin viestintäryhmän kanssa. Määräraha vuodelle 2025 oli 245 000 euroa. Tällä rahoitettiin yhtiön normaalin toiminnan lisäksi myös mahdollisia yhtiön hallinnoimien hankkeiden omarahoitusosuuksia.

Maaseutupalveluista vastaa Lestijärven kunnan maaseutulautakunta, jonka hallintoyksikkö Kaseka hoitaa Kannuksen kaupungin ja Kaustisen seutukunnan kuntien maaseutuhallinnon lakisääteiset tehtävät. Vuodelle 2025 kustannuksia tästä muodostui 54 845 euroa.

1.1.2025 työllisyyspalveluiden hoito siirtyi valtiolta kunnille. Keski-Pohjanmaalle muodostettiin Keski-Pohjanmaan työllisyysalue, jonka vastuukunta on Kokkola. Työllistämispalvelujen kustannuksiin sisältyy maksuosuus Kokkolan kaupungille = 324 704 euroa, nuorten kesätyöllistäminen = 23 500 euroa sekä työmarkkinatuen kuntaosuus = 412 638 euroa.

Elinvoimapalveluiden talousarviossa varauduttiin 71 042 eurolla muiden organisaatioiden hallinnoimien EU-rahoitteisten kehittämishankkeiden kuntarahoitusosuuksiin. Kuntarahan myöntämisestä päättää kaupunginhallitus tai Rieska-Leader ry:n hallitus. Määrärahaa kului 23 093 euroa.

Elinvoimapalveluiden avustuksiin varattiin määrärahaa yhteensä 410 200 euroa ja sitä käytettiin yritysten kehittämisavustuksiin 2 000 euroa, maatalouden kehittämisavustuksiin 17 526 euroa, nuorten kesätyöllistämisen tukemiseen 23 500 euroa ja työmarkkinatuen kuntaosuuteen 412 638 euroa. Avustusmääräraha ylittyi 45 464 euroa johtuen työmarkkinatuen kuntaosuuden arvioitua suuremmasta kustannuksesta. Kunnan rahoitusosuus työmarkkinatuesta kasvoi vuoden 2025 alusta lukien. Valtakunnallisesti työttömyys on ennätyskellisen korkealla tasolla ja niin myös Kannuksessa, työttömyysprosentti oli 10,8 % joulukuussa 2025.

Elinvoimapalveluiden tulosalueen toimintatuottoihin ei talousarviossa varauduttu, eikä niitä myöskään toteutunut. Edellisvuonna toimintatuottoja kertyi 38 929 euroa johtuen TE-uudistuksen muutokuluihin saadusta korvauksesta.

Toimintakuluihin oli talousarviossa varattu 1 316 497 euroa ja ne alittuivat 166 138 eurolla. Merkittävin alitus oli työllisyyspalvelujen maksuosuudessa Keski-Pohjanmaan työllisyysalueelle. Edellisvuodesta toimintakulut nousivat 348 551 euroa johtuen työllisyyspalveluiden kustannuksista, jota siirtyivät valtiolta kunnille vuoden 2025 alussa.

SUORITEMÄÄRÄT

Tunnusluku	01-12 2024	TA 2025	01-12 2025
Yritysten lukumäärä	500	505	500
Perustettujen yritysten lukumäärä	24	30	28
Työttömyysprosentti (vuosikeskiarvo)	8,20	7,5	8,5
Yritysneuvonnan yhteydenotot	500	440	550
Yritysneuvonnan asiakasyritykset	120	200	150
Hankkeet, joiden valmistelussa oltu mukana	32	20	40
Toimivat maatilat	90	90	86
Peltoala ha/tila	77	77	82
Peltoala Keski-Pohjanmaalla ha/tila	58	58	62
Työttömät työnhakijat	216	180	251
Alle 25-vuotiaat työttömät	34	20	35
Aktivointiaste (aktiivisten työvoimapoliittisten palveluiden piirissä olevien osuus työttömistä työnhakijoista)	28 %	35 %	
Pitkäaikaistyöttömät	65	60	70

TAVOITTEET JA TOIMENPITEET

Tavoite, toimenpide ja toteuma

1) Vireä elinkeinoelämä

-Toimenpiteet:

Paikallisen yrittäjyyden tukeminen

-Toteuma:

Kaupunki on panostanut lisää YritysKannuksen toimintaan lisäämällä rahoitusta, jotta yhtiö on voinut palkata toisen vakituisen yrityskehittäjän. Yrityskehittäjä Elina Itäniemi on aloittanut tehtävässään ja hän erikoistuu hankerahoitukseen.

2) Liikekeskustojen ja teollisuusalueiden kehittäminen

-Toimenpiteet:

Tonttien aktiivinen markkinointi ja sijoittujien etsiminen

-Toteuma:

Teollisuusalueiden kehittämistä yritysten kehittämistarpeiden pohjalta on jatkettu yhteistyössä teknisten palveluiden, YritysKannus Oy:n ja Kannuksen Teollisuuskylän kanssa.

3) Työllistämispalvelujen kehittäminen ja työvoiman saatavuuden varmistaminen

-Toimenpiteet:

Varmistetaan TE-palveluiden saatavuus ja paikallinen palvelutaso

1) Työllisyyspalvelujen suuntaaminen osaavan työvoiman saatavuuden varmistamiseen ja osaamisen kehittämiseen tavoitteena vastata yritysten tarpeeseen

2) Pitkäaikaistyöttömyyden vähentäminen

3) Kotoutumiseen liittyvän ohjauksen ja neuvonnan järjestäminen

-Toteuma:

Keski-Pohjanmaan työllisyysalue aloitti toimintansa 1.1.2025. Kannuksesta palvelua saa ajanvarauksella.

Kaupunki on mukana Ota haltuun -hankkeessa, jossa kehitetään toisen asteen opiskelijoiden ja ammattiin valmistuneiden työnhakijoiden kokonaisvaltaista ja intensiivistä tukea opintoihin, elämänhallintaan ja työllistymiseen

Pitkäaikaistyöttömiä oli joulukuussa 70. Pitkäaikaistyöttömyys lisääntyi kesäkuusta 5 henkilöllä.

Palveluiden järjestäminen yhteistyössä K-P:n työllisyysalueen kanssa on selvityksen alla.

Tavoite, toimenpide ja toteuma

4) Lakisääteisten maatalousviranomaistehtävien hoitaminen ajallaan ja virheettömästi

-Toimenpiteet:

Maksatukset saatetaan järjestelmässä hyväksytty tilaan kuukauden kuluessa maksatuksen esteen poistuessa, tukitallennukset 20.6. mennessä, päätökset viljelijöille 2 kk:n kuluessa maksatuksesta

-Toteuma:

Lakisääteiset tehtävät hoidettu aikataulun mukaisesti.

ELINVOIMAPALVELUT (SISÄISET JA ULKOISET ERÄT)

	TP 2024	TA 2025	M 2025	TA+M 2025	TP 2025	Tot. (%)	Poik.
Toimintatuotot							
Tuet ja avustukset	38 929	0	0	0	0	-	0
Toimintatuotot yht.	38 929	0	0	0	0	-	0
Toimintakulut							
Henkilöstökulut	-67 323	-12 994	0	-12 994	-12 564	96,7 %	430
Palvelujen ostot	-444 832	-886 269	0	-886 269	-664 464	75,0 %	221 805
Aineet, tarvikkeet ja tavarat	-1 183	-80	0	-80	-14	17,8 %	66
Avustukset	-271 193	-410 200	0	-410 200	-455 664	111,1 %	-45 464
Vuokrakulut	-17 190	-6 954	0	-6 954	-17 350	249,5 %	-10 396
Muut toimintakulut	-86	0	0	0	-302	-	-302
Toimintakulut yht.	-801 808	-1 316 497	0	-1 316 497	-1 150 359	87,4 %	166 138
Toimintakate	-762 879	-1 316 497	0	-1 316 497	-1 150 359	87,4 %	166 138
Yhteensä	-762 879	-1 316 497	0	-1 316 497	-1 150 359	87,4 %	166 138
Asukasluku 31.12.	5 264	5 264	5 264	5 264	5 250	99,7 %	-14
Euroa/asukas	-145	-250	0	-250	-219	87,6 %	31

2.4.4. Kasvatus- ja opetuslautakunta

TOIMINNAN JA TALOUDEN TARKASTELU TILIKAUDELLE

Tähtäämme kaikessa toiminnassamme kuntalaisten hyvinvoinnin ja alueen elinvoiman edistämiseen tarjoamalla itse ja yhdessä kumppanien kanssa sosiaalisesti, taloudellisesti ja ekologisesti kestäväällä tavalla tuotettuja palveluita.

Kasvatus- ja opetuslautakunta järjestää kannuslaisten varhaiskasvatus- ja koulutuspalvelut sekä vastaa siitä, että ne toimivat erityislainsäädännön edellyttämällä tavalla. Kasvatus- ja opetuslautakunta ohjaa ja valvoo palvelutuotantoa vastaamaan toimintaympäristön muutoksia sekä asiakkaiden tarpeita. Kannuksen kasvatus- ja opetuslautakunta toimii yhteistyössä alueen muiden toimijoiden kanssa.

Toimintatuotot olivat 496 649 euroa. Ne alittivat talousarvion 166 064 eurolla johtuen hankerahoituksista, joita saatiin 172 529 euroa talousarviossa arvioitua vähemmän. Edellisvuoteen verraten toimintatuotot nousivat hieman eli 19 408 euroa.

Toimintakulut olivat 12 681 232 euroa. Ne ylittivät talousarvion 47 557 eurolla. Suurin ylitys oli kalustohan-kinnoissa, jotka ylittyivät 37 255 euroa. Muihin toimintakuluihin kirjattiin vanhojen vuosien myyntisaamisten luottotappioita 18 523 euroa, tähän ei talousarviossa ollut varauduttu. Edellisvuoteen verrattuna toimintakulut kasvoivat 558 525 euroa. Suurin kasvu oli sisäisissä vuokrakuluissa, jotka Raasakan uuden koulun valmistumisen myötä kasvoivat 443 750 euroa. Vastaavasti kasvoivat teknisten palveluiden toimialan sisäisissä vuokratuotoissa.

TAVOITTEET JA TOIMENPITEET

Tavoite, toimenpide ja toteuma

1) Palveluiden järjestäminen ja tuottaminen

-Toimenpiteet:

- 1) Varhaiskasvatuksen toimitilojen toteutussuunnittelu ja rakentamisen käynnistäminen loppuvuonna 2025.
- 2) Opiskeluhuollon palvelujen kehittäminen yhteistyössä hyvinvointialueen kanssa.
- 3) TUVA -koulutuksen järjestämisluvan saaminen.

-Toteuma:

Kaupunginvaltuusto päätti uuden 9-ryhmäisen päiväkodin rakentamisesta laaditun hankesuunnitelman pohjalta 3.2.2025 § 5.

Kaupunginvaltuusto päätti uuden varhaiskasvatuksen toimitilan sijaintipaikasta 10.11.2025 § 69.

Kannus on osallistunut opiskeluhuollon palveluiden kehittämiseen alueellisessa opiskeluhuollon johtoryhmässä. Kannuksessa toimii monialainen yhteistyöryhmä - Arkitiimi.

Tuvan järjestämislupahakemukseen saatiin kielteinen päätös.

2) Hyvinvoinnin edistäminen

-Toimenpiteet:

Kouluterveyskyselyn toteuttaminen.

-Toteuma:

Kouluterveyskyselyyn vastattu maaliskuun huhtikuun aikana.

Kouluterveyskyselyn tulosten hyödyntäminen aloitettu eri toimialojen ja yhteistyökumppaneiden kanssa.

Opetuksen laadun arviointiin liittyvät kyselyt ja tulosten käsittely keväällä.

Työterveyden toteuttama työpaikkaselvitys varhaiskasvatuksessa keväällä ja koulukeskuksessa syksyllä.

KASVATUS- JA OPETUSLAUTAKUNTA (SISÄISET JA ULKOISET ERÄT)

	TP 2024	TA 2025	M 2025	TA+M 2025	TP 2025	Tot. (%)	Poik.
Toimintatuotot							
Myyntituotot	170 593	147 409	0	147 409	178 242	120,9 %	30 833
Maksutuotot	102 038	110 000	0	110 000	85 451	77,7 %	-24 549
Tuet ja avustukset	187 826	388 000	0	388 000	215 471	55,5 %	-172 529
Vuokratuotot	14 039	17 304	0	17 304	14 615	84,5 %	-2 689
Muut toimintatuotot	2 745	0	0	0	2 870	-	2 870
Toimintatuotot yht.	477 241	662 713	0	662 713	496 649	74,9 %	-166 064
Toimintakulut							
Henkilöstökulut	-7 678 311	-7 752 842	0	-7 752 842	-7 750 565	100,0 %	2 277
Palvelujen ostot	-2 824 544	-2 837 495	0	-2 837 495	-2 872 369	101,2 %	-34 874
Aineet, tarvikkeet ja tavarat	-271 339	-236 825	0	-236 825	-278 454	117,6 %	-41 629
Avustukset	-355 910	-362 396	0	-362 396	-338 091	93,3 %	24 305
Vuokratulot	-959 528	-1 412 936	0	-1 412 936	-1 388 624	98,3 %	24 312
Muut toimintakulut	-33 075	-31 181	0	-31 181	-53 130	170,4 %	-21 948
Toimintakulut yht.	-12 122 707	-12 633 676	0	-12 633 676	-12 681 232	100,4 %	-47 557
Toimintakate	-11 645 466	-11 970 963	0	-11 970 963	-12 184 584	101,8 %	-213 621
Rahoitustuotot ja -kulut	45	0	0	0	0	-	0
Poistot ja arvonalentumiset	-74 332	-20 894	0	-20 894	-52 426	250,9 %	-31 532
Yhteensä	-11 719 753	-11 991 856	0	-11 991 856	-12 237 010	102,0 %	-245 153
Asukasluku 31.12.	5 264	5 264	5 264	5 264	5 250	99,7 %	-14
Euroa/asukas	-2 226	-2 278	0	-2 278	-2 331	102,3 %	-53

2.4.4.1. Varhaiskasvatuspalvelut

TILIVELVOLLISET

Kasvatus- ja opetuslautakunta

Kasvatus- ja opetusjohtaja

Varhaiskasvatuspäällikkö

Varhaiskasvatuksen vastaava

TOIMINNAN JA TALOUDEN TARKASTELU TILIKAUDELLA

Esiopetus ja varhaiskasvatus.

Varhaiskasvatuspalveluilla on 5 päiväkotia, joista 3 toimii kaupungin omissa tiloissa ja 2 vuokratiloissa.

Päiväkotiryhmien määrä 10, vähenee edellisestä vuodesta yhdellä.

Lukuvuonna 2025-2026 esioppilaiden määrä vähenee – myös ryhmien määrä vähenee yhdellä. Roikolan lasten esiopetus järjestetään Takalossa.

Varhaiskasvatuksen toimitilojen toteutussuunnittelu ja rakentamisen käynnistäminen loppuvuonna 2025.

Maksuttoman varhaiskasvatuksen käyttöönotto aikaisintaan 2026.

Toimintatuotot olivat 188 022 euroa. Ne ylittivät talousarvion 48 022 eurolla kotikuntakorvausten ansiosta. Edellisvuoteen verraten toimintatuotot laskivat 20 559 euroa varhaiskasvatusmaksutuottojen edelleen vähentyessä.

Toimintakulut olivat 4 071 765 euroa. Ne ylittivät talousarvion 115 345 eurolla. Eniten ylittyivät henkilöstömenot, peräti 213 360 euroa. Edellisvuoteen verrattuna toimintakulut nousivat 67 228 euroa, suurin kasvu oli henkilöstömenoissa.

SUORITEMÄÄRÄT

Tunnusluku	01-12 2024	TA 2025	01-12 2025
Lapset / esiopetus	63	44	48
Lapset / varhaiskasvatus	203	190	222
Asiakastytyväisyys ka.	4,10	4,40	4,12

TAVOITTEET JA TOIMENPITEET

Tavoite, toimenpide ja toteuma

1) Oppimisen, kasvun ja hyvinvoinnin tuki

-Toimenpiteet:

Esiopetuksen tuen muutoksen valmistelu ja käyttöönotto elokuussa 2025.

-Toteuma:

Varhaiskasvatuksen oppimisen tukea koskevat paikalliset opetussuunnitelman muutokset hyväksytty kasvatus- ja opetuslautakunnassa 2.6.2025 § 20.

Uudet tuen muodot otettu käyttöön elokuusta alkaen.

2) Osallisuus ja vaikuttaminen

-Toimenpiteet:

1) Varhaiskasvatuksen eri yksiköiden toimintakulttuurin yhteensovittaminen.

2) Keskustelun ja osallisuuden lisääminen arjessa – rakennetaan luottamusta ja sitoutumista.

-Toteuma:

Yhteisiä koko varhaiskasvatuksen pedagogisia palaverieita kuukausittain.

Tavoite, toimenpide ja toteuma

Lisäksi on pidetty koulutuksia ammattiryhmittäin.

Työnkiertoa vahvistettu tiimien muodostamisessa, tätä kautta lisätty yhteistä ymmärrystä ja toimintakulttuurin yhteensovittamista.

Huoltajilta on kysytty palautetta myös toimintavuoden aikana. Yhteistä keskustelua lisätty.

Varhaiskasvatuksen ryhmiä 10 sijaan 12 ryhmässä.

Uuden varhaiskasvatuksen (Pikkutakalo) yksikön muutostyöt, valmistelu ja hankinnat vuoden 2026 alkavaa ryhmää varten.

3) Kodin ja varhaiskasvatuksen yhteistyö

-Toimenpiteet:

Yhteistyön kehittäminen, jonka tavoitteena asiakaspalautteen edelleen paraneminen.

-Toteuma:

Kevään asiakastytyväisyyskyselyssä kysytty huoltajien mielipidettä ja ehdotuksia yhteistyön kehittämiseksi.

Henkilökunnan kanssa käyty keskusteluja yhteistyön kehittämiseksi ja täsmennetty toimintatapoja.

Syksyn vasukeskusteluissa käyty läpi, sitä mitä toiveita ja kehittämisideoita perheillä on yhteistyöhön ja aloitettu toiminta sen mukaisesti.

Vanhempainillat päiväkodeissa syksyllä, sekä kevät- ja joulujuhlat.

Päivittäiset kohtaamiset lapsen tuonti- ja hakutilanteissa.

Huoltajien kanssa käydään lasten vasukeskustelut syksyllä ja keväällä.

VARHAISKASVATUSPALVELUT (SISÄISET JA ULKOISET ERÄT)

	TP 2024	TA 2025	M 2025	TA+M 2025	TP 2025	Tot. (%)	Poik.
Toimintatuotot							
Myyntituotot	66 649	30 000	0	30 000	84 207	280,7 %	54 207
Maksutuotot	102 038	110 000	0	110 000	85 451	77,7 %	-24 549
Tuet ja avustukset	39 894	0	0	0	18 364	-	18 364
Toimintatuotot yht.	208 581	140 000	0	140 000	188 022	134,3 %	48 022
Toimintakulut							
Henkilöstökulut	-2 332 186	-2 244 355	0	-2 244 355	-2 457 715	109,5 %	-213 360
Palvelujen ostot	-985 655	-1 011 720	0	-1 011 720	-891 325	88,1 %	120 395
Aineet, tarvikkeet ja tavarat	-27 187	-23 364	0	-23 364	-42 070	180,1 %	-18 706
Avustukset	-353 995	-360 000	0	-360 000	-336 086	93,4 %	23 914
Vuokratulot	-292 121	-307 435	0	-307 435	-315 216	102,5 %	-7 781
Muut toimintakulut	-13 392	-9 546	0	-9 546	-29 353	307,5 %	-19 807
Toimintakulut yht.	-4 004 536	-3 956 420	0	-3 956 420	-4 071 765	102,9 %	-115 345
Toimintakate	-3 795 955	-3 816 420	0	-3 816 420	-3 883 742	101,8 %	-67 323
Rahoitustuotot ja -kulut	45	0	0	0	0	-	0
Poistot ja arvonalentumiset	-7 157	-2 072	0	-2 072	-7 157	345,3 %	-5 084
Yhteensä	-3 803 068	-3 818 492	0	-3 818 492	-3 890 899	101,9 %	-72 407
Asukasluku 31.12.	5 264	5 264	5 264	5 264	5 250	99,7 %	-14
Euroa/asukas	-722	-725	0	-725	-741	102,2 %	-16

2.4.4.2. Opetuspalvelut

TILIVELVOLLISET

Kasvatus- ja opetuslautakunta

Kasvatus- ja opetusjohtaja

Perusopetuksen rehtori

Perusopetuksen ja lukion rehtori

Perusopetuksen ja lukion apulaisrehtori

TOIMINNAN JA TALOUDEN TARKASTELU TILIKAUDELLE

Opetuspalveluissa on 3 alakoulua, yläkoulu ja lukio. Takalo-Raasakan alakoulu toimii kahdessa eri toimipisteessä.

Märsylän koulun oppilaat siirtyvät Raasakkaan lukuvuoden 2025-2026 alussa.

Yläkoulun oppilasmäärä kasvaa lukuvuonna 2025-2026.

Käynnistetään Lukion-tuva oppivelvollisille perusopetuksen jälkeen, mikäli opetusministeriö myöntää koulutusluvan.

Toimintatuotot olivat 308 626 euroa. Ne alittivat talousarvion 214 087 eurolla hankerahoituksiin arvioitujen määrärahojen osalta. Edellisvuoteen verraten toimintatuotot nousivat 39 967 euroa.

Toimintakulut olivat 8 609 468 euroa. Ne alittivat talousarvion 67 788 eurolla. Edellisvuoteen verrattuna toimintakulut nousivat 491 297 euroa. Kasvu johtui sisäisten vuokramenojen nousta Raasakan uuden koulun valmistuttua.

SUORITEMÄÄRÄT

Tunnusluku	01-12 2024	TA 2025	01-12 2025
Oppilaat/perusopetus	647	643	647
Oppilaat/päivälukio	85	90	91
Oppilaat/ammattilukio	5	6	5
Aloittavien määrä lukiossa/Kannuksen ikäluokan aloittaneet %	31(43 %)	30(40 %)	Yhteishaku 32(40 %) 39 %

TAVOITTEET JA TOIMENPITEET

Tavoite, toimenpide ja toteuma

1) Oppimisen, kasvun ja hyvinvoinnin tuki

-Toimenpiteet:

- 1) Alakoulun tuntijako- ja ops-muutos 1.8.2025 alkaen.
- 2) Tuen muutoksen valmistelu ja käyttöönotto elokuussa 2025.
- 3) Nivelvaiheiden huomioiminen.
- 4) Vahvistetaan edelleen opiskeluhoillon ja koulun välistä yhteistyötä.
- 5) Huomioidaan erilaiset opiskelutekniikat.

-Toteuma:

Uusi tuntijakomuutos hyväksytty kasvatus- ja opetuslautakunnassa 16.12.2024 § 56. Uusi tuntijako otettu käyttöön 1.8.2025 alkaen.

Tavoite, toimenpide ja toteuma

Opetuspalveluiden oppimisen tukea koskevat paikalliset opetussuunnitelman muutokset hyväksytytty kasvatus- ja opetuslautakunnassa 2.6.2025 § 20. Oppimisen ja koulunkäynnin tuen lainsäädännön siirtymävuosi käynnissä.

Ala- ja yläkoulun nivelvaiheessa järjestetty tutustumispäiviä. Esiopetuksessa ja 1. luokalla pidetty yhteisiä toimintapäiviä. Roikolan ja Takalon koulun tutustumispäiviä järjestetty lukuvuosisuunnitelman mukaisesti. Ryhmyttämisspäiviä alakoulusta yläkouluun siirryttäessä keväällä ja syksyllä. Opiskeluhuollon työntekijät ovat pitäneet kouluilla oppitunteja sekä osallistuneet ryhmyttämiss-toimintaan ja toimipistekohtaiseen yhteistyöhön.

Opiskeluhuolto on ollut mukana eri tavoin koulun arjessa mm. teemapäivät, luokkatapaamiset, psyykkitoiminta ja tehden laaja-alaisesti yhteistyötä koulun henkilökunnan kanssa. Lisäksi tätä toimintaa on tukenut kaupungin eri toimialayhteistyö kaikkien osastojen kanssa mm. nuorisotyö, liikunta, kirjasto, kiinteistöhuolto, IT, siivous ja ruokahuolto.

Oppilaiden ja opiskelijoiden kanssa on käyty läpi erilaisia opiskelustrategioita. Opettajat ovat saaneet koulutusta tekoälyn hyödyntämiseen opetuksessa.

2) Osallisuus ja vaikuttaminen

-Toimenpiteet:

- 1) Lasten ja nuorten parlamenttiin ja nuorisovaltuustoon osallistuminen.
- 2) Oppilaiden ja opiskelijoiden osallisuuden ja vaikutusmahdollisuuksien lisääminen.

-Toteuma:

Oppilaskuntien edustajat ovat osallistuneet Lasten ja nuorten parlamentin kokouksiin.

Oppilas- ja opiskelijakunnat kokoontuneet säännöllisesti ja järjestäneet erilaisia tapahtumia ja tempauksia ja osallistuneet koulun toiminnan suunnitteluun.

Osallistettu oppilaat ja opiskelijat esim. teemapäivien ja kouluruokailun suunnitteluun ja vanhan ruokalan toimintojen suunnitteluun.

Kahvilatoiminta yläkoululla Vihreä-lippu toimesta. Oppilaat ovat osallistuneet koulun viihtyvyyden ylläpitoon.

Luokat ovat järjestäneet myyjäisiä keväällä ja syksyllä luokka- ja opintoretkeä varten.

Lukiolaiset ovat osallistuneet Eurokuntaverkoston kokouksiin (Tsekki ja Luxemburg).

Alakoulun tuntijaossa valinnaisaineet.

Kouluterveyskyselyn tulokset osallisuudesta olivat hyvät.

3) Kodin ja koulun yhteistyö

-Toimenpiteet:

- 1) Huoltajien osallistaminen.
- 2) Jatketään edelleen vanhempainyhdistyksen ja koulun välistä yhteistyötä.

-Toteuma:

Koulujen eri tapahtumat esim. joulun- ja kevätjuhlat, liikuntapäivät. Avoimet ovat järjestetty sekä alakoululla että yläkoululla.

Vanhempainillat luokkakohtaisina ja koulukohtaisina.

Vanhempainvartit ja muut huoltajatapaamiset säännöllisesti. Lisäksi muuta oppilas-, ryhmä- ja koulukohtaista yhteydenpitoa koteihin päivittäin.

Huoltajien osallistettu opetussuunnitelman valmisteluun liittyen oppilaan tuen muotojen järjestämiseen.

Huoltajien osallistaminen lukion laatustrategia-asiakirjan valmisteluun.

Vanhempainyhdistys on osallistunut koulun yhteisiin ja luokkien omiin vanhempainiltoihin.

Nepsytapahtuma Raasakan koululla yhteistyössä vanhempainyhdistyksen ja opiskeluhoollon kanssa.

Kasvatusilta vanhemmille yhteistyössä seurakunnan ja vanhempainyhdistyksen kanssa.

Vanhempainyhdistys tuki seitsemänsien luokkien lasketturetkeä rahallisesti.

Tavoite, toimenpide ja toteuma

Vanhempainyhdistys on osallistunut Juhani Vuorisen koulun piha-alueen alustavaan sisäilmatyöryhmään.

4) Opetus ja opetusjärjestelyt

-Toimenpiteet:

Kouluverkkotarkastelu (Valtuusto 3.6.2024: Roikolan koulun toiminta päättyy, kun oppilasmäärä laskee alle 35 oppilaan rajan. Mahdollisen lakkauttamispäätöksen jälkeen koulu toimii yhden lukuvuoden, jotta muutoksen valmistautumiseen jää aikaa. Uuteen kouluun tutustumiset sisällytetään lukuvuosisuunnitelmaan. Oppilaiden sijoittumisesta päätetään mahdollisen koulun lakkauttamispäätöksen yhteydessä.

-Toteuma:

Kaupunginvaltuuston päätös Roikolan koulun lakkauttamisesta 26.5.2024 § 25.

Roikolan koulun oppilaat ovat tutustuneet Takalon kouluun lukuvuosisuunnitelman mukaisesti.

Juhani Vuorisen koulussa on lukuvuonna 2025-2026 yksi opetusryhmä edellisvuotta enemmän.

Alakoulun it-laitteiston uusiminen.

Tilojen yhteiskäyttö koulukeskus/Raasakka.

OPETUSPALVELUT (SISÄISET JA ULKOISET ERÄT)

	TP 2024	TA 2025	M 2025	TA+M 2025	TP 2025	Tot. (%)	Poik.
Toimintatuotot							
Myyntituotot	103 944	117 409	0	117 409	94 035	80,1 %	-23 374
Tuet ja avustukset	147 931	388 000	0	388 000	197 107	50,8 %	-190 893
Vuokratuotot	14 039	17 304	0	17 304	14 615	84,5 %	-2 689
Muut toimintatuotot	2 745	0	0	0	2 870	-	2 870
Toimintatuotot yht.	268 660	522 713	0	522 713	308 626	59,0 %	-214 087
Toimintakulut							
Henkilöstökulut	-5 346 125	-5 508 487	0	-5 508 487	-5 292 850	96,1 %	215 637
Palvelujen ostot	-1 838 888	-1 825 775	0	-1 825 775	-1 981 044	108,5 %	-155 269
Aineet, tarvikkeet ja tavarat	-244 153	-213 461	0	-213 461	-236 384	110,7 %	-22 922
Avustukset	-1 915	-2 396	0	-2 396	-2 005	83,7 %	391
Vuokratulot	-667 407	-1 105 501	0	-1 105 501	-1 073 408	97,1 %	32 093
Muut toimintakulut	-19 683	-21 635	0	-21 635	-23 776	109,9 %	-2 141
Toimintakulut yht.	-8 118 171	-8 677 256	0	-8 677 256	-8 609 468	99,2 %	67 788
Toimintakate	-7 849 511	-8 154 543	0	-8 154 543	-8 300 841	101,8 %	-146 298
Poistot ja arvonalentumiset	-67 175	-18 821	0	-18 821	-45 269	240,5 %	-26 448
Yhteensä	-7 916 686	-8 173 364	0	-8 173 364	-8 346 110	102,1 %	-172 746
Asukasluku 31.12.	5 264	5 264	5 264	5 264	5 250	99,7 %	-14
Euroa/asukas	-1504	-1553	0	-1553	-1590	102,4 %	-37

2.4.5. Hyvinvointipalveluiden lautakunta

TOIMINNAN JA TALOUDEN TARKASTELU TILIKAUDELLE

Tähtäämme kaikessa toiminnassamme kuntalaisten hyvinvoinnin ja alueen elinvoiman edistämiseen tarjoamalla itse ja yhdessä kumppanien kanssa sosiaalisesti, taloudellisesti ja ekologisesti kestäväällä tavalla tuotettuja palveluita sekä tarjoamalla foorumin kuntalaisten osallisuuteen ja vaikuttamismahdollisuuksiin. Hyvinvointipalveluiden lautakunta vastaa hyvinvoinnin ja terveyden edistämisestä. Hyvinvointipalveluiden tuotosalueet ovat kirjasto- ja viestintäpalvelut ja muut hyvinvointipalvelut. Muut hyvinvointipalvelut ovat liikunta-, nuoriso- ja kulttuuripalvelut sekä kansalaisopisto. Hyvinvointipalveluiden toimialalla toteutetaan useita hankkeita.

Toimintatuotot olivat 626 335 euroa. Ne toteutuivat lähes talousarvion mukaisina alittaen sen vain 4 814 eurolla. Toimintatuotot laskivat edellisvuodesta 12 356 euroa.

Toimintakulut olivat 2 824 041 euroa. Ne alittivat talousarvion 100 291 eurolla johtuen henkilöstökuluista. Edellisvuoteen verrattuna toimintakulut nousivat 70 991 euroa johtuen, suurin kasvu oli henkilöstömenoissa.

TAVOITTEET JA TOIMENPITEET

Tavoite, toimenpide ja toteuma

1) Palvelumme ovat monipuolisia, saavutettavia ja hyvinvointia lisääviä.

-Toimenpiteet:

- 1) Kehitämme palvelutarjontaamme suunnitelmallisesti ja asiakaslähtöisesti.
- 2) Hankerahoituksen hyödyntäminen palveluiden ja yhteistyöverkostojen kehittämisessä.

-Toteuma:

Palvelutarjonta on ollut monipuolista ja sitä on kehitetty edelleen uusien toimintamuotojen ja keulujen kautta suunnitelmallisesti.

Hankerahoitusta on hyödynnetty liikuntapalveluissa, kirjastopalveluissa, erityisnuorisotyössä ja koulunuorisotyössä.

2) Ammatillinen ja hyvinvoiva henkilöstö.

-Toimenpiteet:

Turvaamme hyvinvointipalveluiden laadukkaan tuottamisen ja henkilöstön hyvinvointia riittävillä henkilöstöresursseilla.

-Toteuma:

Henkilöstön määrä on ollut riittävä tuottamaan palvelut. Tarvittaessa on käytetty sijaisjärjestelyjä. Henkilöstön ammatillisuutta on lisätty koulutusten avulla.

3) Hyvinvoinnin ja terveyden edistäminen ennaltaehkäisyn näkökulmasta

-Toimenpiteet:

- 1) Kannuksen kaupungin kaikkia toimialoja koskevan hyvinvoinnin ja terveyden edistämistehtävän koordinointi sisällytetään väliaikaisesti liikuntapalvelupäällikön virkaan. Asia tarkastellaan kaupunginhallituksen hallintorakenteen tarkastelun yhteydessä uudelleen.
- 2) Valtiolta saatavan Hyte-rahoituksen huomioiminen ennaltaehkäisevässä toiminnassa.
- 3) Yhteistyön tiivistäminen hyvinvointialueen ja muiden sidosryhmien kanssa.

-Toteuma:

Kannuksen kaupungin hyvinvoinnin ja terveyden edistämisen tehtävää on koordinoitu liikuntapalvelupäällikön ja Hyte-työryhmän toimesta. TEA-viisarikyselyihin on vastattu ja vuosittainen Hyvinvointiraportti on laadittu ja hyväksytty. Yhteistyötä on tehty eri sidosryhmien kanssa.

Tavoite, toimenpide ja toteuma

4) Riittävän tiedonsaannin turvaaminen koskien Kannuksen kaupungin palvelutarjontaa ja toimintaa.

-Toimenpiteet:

Kaupungin ulkoisen ja sisäisen viestinnän kehittäminen.

-Toteuma:

Sisäistä ja ulkoista viestintää tehdään joka toimialalla. Viestintäryhmä ja viestintätiimi ovat koontuneet. Sisäisen viestinnän kehittäminen käynnistyi syksyn 2025 aikana järjestämällä koulutusta aiheesta koko henkilöstölle.

HYVINVOINTIPALVELUIDEN LTK (SISÄISET JA ULKOISET ERÄT)

	TP 2024	TA 2025	M 2025	TA+M 2025	TP 2025	Tot. (%)	Poik.
Toimintatuotot							
Myyntituotot	365 428	374 780	0	374 780	370 582	98,9 %	-4 198
Maksutuotot	82 324	90 000	0	90 000	88 305	98,1 %	-1 695
Tuet ja avustukset	133 328	130 350	0	130 350	112 080	86,0 %	-18 270
Vuokratuotot	57 573	35 019	0	35 019	54 043	154,3 %	19 024
Muut toimintatuotot	39	1 000	0	1 000	1 326	132,6 %	326
Toimintatuotot yht.	638 691	631 149	0	631 149	626 335	99,2 %	-4 814
Toimintakulut							
Henkilöstökulut	-1 111 925	-1 312 544	0	-1 312 544	-1 198 964	91,3 %	113 581
Palvelujen ostot	-601 618	-603 312	0	-603 312	-596 679	98,9 %	6 633
Aineet, tarvikkeet ja tavarat	-140 571	-120 943	0	-120 943	-135 321	111,9 %	-14 377
Avustukset	-86 501	-68 400	0	-68 400	-63 759	93,2 %	4 641
Vuokratulot	-805 811	-805 403	0	-805 403	-819 865	101,8 %	-14 462
Muut toimintakulut	-6 626	-13 730	0	-13 730	-9 454	68,9 %	4 276
Toimintakulut yht.	-2 753 051	-2 924 332	0	-2 924 332	-2 824 041	96,6 %	100 291
Toimintakate	-2 114 360	-2 293 183	0	-2 293 183	-2 197 706	95,8 %	95 477
Rahoitustuotot ja -kulut	-38	0	0	0	0	-	0
Yhteensä	-2 114 397	-2 293 183	0	-2 293 183	-2 197 706	95,8 %	95 477
Asukasluku 31.12.	5 264	5 264	5 264	5 264	5 250	99,7 %	-14
Euroa/asukas	-402	-436	0	-436	-419	96,1 %	17

2.4.5.1. Kirjasto- ja viestintäpalvelut

TILIVELVOLLISET

Hyvinvointipalveluiden lautakunta

Kirjasto- ja viestintäpäällikkö

TOIMINNAN JA TALOUDEN TARKASTELU TILIKAUDELLE

Kirjasto on lakisääteinen peruspalvelu, joka tarjoaa pääsyn tietoon ja kulttuurisisältöihin, ylläpitää uudistuvaa kokoelmaa ja tukee tiedon hankintaa ja monipuolista lukutaitoa. Kirjastolain edellytyksen pohjalta kirjasto tarjoaa tiloja oppimiseen, harrastamiseen, työskentelyyn ja kansalaistoimintaan. Kirjaston tulee edistää yhteiskunnallista ja kulttuurista vuoropuhelua. Maksuttomat palvelut ehkäisevät syrjäytymistä, tukevat elinikäistä oppimista, edistävät kansalais- ja digitaitoja sekä lisäävät hyvinvointia, yhteisöllisyyttä, osallisuutta ja monikulttuurisuutta.

Kirjasto toimii 2001 kirjastoksi remontoituissa, alunperin lukioksi rakennetuissa tiloissa. Vakituista henkilökuntaa on 4,5 htv. Kannus on osa Anders-kirjastoryhmää, johon kuuluvat myös Halsua, Kaustinen, Kokkola, Lestijärvi ja Toholampi. Käytössä on Anders.finna.fi -verkkokirjasto.

Viestintäpalvelut toteuttaa ja kehittää kaupungin yleistä viestintää yhteistyössä toimialojen kanssa sekä koordinoi, että kaupungin ulkoinen ja sisäinen viestintä on viestintäsuunnitelman mukaista ja ilmeeltään yhtenäistä. Viestintään on varattu 0,5 htv.

Toimintatuotot olivat 6 494 euroa. Ne alittivat talousarvion 2 868 eurolla. Edellisvuoteen verraten toimintatuotot laskivat 1 146 euroa.

Toimintakulut olivat 475 311 euroa. Ne alittivat talousarvion 20 229 eurolla. Isoin alitus oli palvelujen osissa. Edellisvuoteen verrattuna toimintakulut nousivat 21 961 euroa henkilöstömenojen kasvusta johtuen.

SUORITEMÄÄRÄT

Tunnusluku	01-12 2024	TA 2025	01-12 2025
Lainaaaja/asukas %	31	34	35
Asiakaskäynnit/asukas	7	7	7
Käyttäjäkoulutus lkm	37	35	40
Käyttäjäkoulutus osallistujamäärä	772	620	752
Tapahtumat ja näyttelyt lkm	53	65	42
Kirjautumisia omatoimikirjastoon	4759	4500	5361
Järjestetyt viestintäkoulutukset	2	2	1
Viestintäryhmän kokoontumiset lkm	2	2	1

TAVOITTEET JA TOIMENPITEET

Tavoite, toimenpide ja toteuma

1) Parannetaan kirjastopalveluiden saatavuutta, saavutettavuutta ja esteettömyyttä.

-Toimenpiteet:

- 1) Lisätään tapahtumia ja info- ja koulutustilaisuuksia.
- 2) Tehdään tunnetuksi valtakunnallista e-kirjastopalvelua.
- 3) Omatoimikirjaston käytön lisääminen.

-Toteuma:

Tehty kirjavinkkaukset 1-9-luokkalaisille. E-kirjastosta kerrottu asiakkaille. Omatoimikirjastoasiakkaita lähes 700.

Tavoite, toimenpide ja toteuma

2) Edistetään vuoropuhelua, avoimuutta ja kuntalaisten osallisuutta.

-Toimenpiteet:

- 1) Järjestetään matalan kynnyksen tapahtumia sekä kuntalaisten ja päättäjien kohtaamisia yhteistyökumppanien kanssa ja kirjaston omana toimintana.
 - 2) Tarjotaan tiloja kansalaistoimintaan.
-

-Toteuma:

Järjestetty ensimmäinen vaalipaneeli kirjastossa, joka myös striimattiin. Paikalla päättäjiä ja kuntalaisia. Verkon välityksellä seurasi noin 600 henkeä. Yhdistykset ja järjestöt kokoustaneet kirjaston tiloissa.

3) Tuetaan kansalaisten digitaitoja ja elinikäistä oppimista sekä edistetään monipuolista lukutaitoa.

-Toimenpiteet:

- 1) Kirjaston sähköisten palveluiden tunnetuksi tekeminen.
 - 2) Digitaalinen hanke.
 - 3) Infotilaisuuksia ja luentoja aiheesta.
-

-Toteuma:

Kirjaston sähköisistä palveluista kerrottu asiakkaille. Järjestetty digiviikko, jonka aikana luentoja mm. tekoälystä ja digitaalisuudesta, edunvalvontavaltuutuksesta sekä valetiedosta ja mediakriittisyydestä. Hanketyöntekijän työn päättymisen jälkeen vapaaehtoiset antaneet digiopastusta.

4) Turvataan riittävä tiedonsaanti kaupungin palveluista ja toiminnasta.

-Toimenpiteet:

Ulkoisen viestinnän kehittäminen ja seuranta sekä viestintäsuunnitelman päivittäminen.

-Toteuma:

Parannettu ulkoista viestintää mm. kertomalla ja uutisoimalla tärkeistä ja ajankohtaisista asioista.

5) Kehitetään kaupungin sisäistä viestintää.

-Toimenpiteet:

- 1) Kartoitetaan kaupungin sisäisen viestinnän haasteet ja käynnistetään sen suunnitelmallinen kehittäminen koko organisaation sisällä.
 - 2) Järjestetään sisäisen viestinnän koulutus.
-

-Toteuma:

Järjestetty kysely kaupungin sisäisestä viestinnästä. Kyselyn tuloksia käytetty pohjana sisäisen viestinnän koulutukseen, joka järjestettiin verkossa kaupungin koko henkilökunnalle 11/2025.

6) Kannuksen tunnettuuden, näkyvyyden ja houkuttelevuuden lisääminen.

-Toimenpiteet:

- 1) Markkinointikampanjat yhteistyössä YritysKannuksen kanssa sekä paikallisten ja alueellisten toimijoiden kanssa verkostoituen määrärahojen puitteissa.
 - 2) Osallistutaan Ollikkala-maaseutumessuille oman osaston kautta.
-

-Toteuma:

Yhteistyössä YritysKannuksen kanssa kuntamarkkinointia Aalto-matkailulehdessä ja (Oulun) Asuntomessut OmaKoti-messulehdessä, Kannuksen kaupunkilehden toteutus yhteistyössä paikallisten ja alueellisten toimijoiden kanssa. Osallistuttu Ollikkala-messuille elokuussa.

KIRJASTO- JA VIESTINTÄPALVELUT (SISÄISET JA ULKOISET ERÄT)

	TP 2024	TA 2025	M 2025	TA+M 2025	TP 2025	Tot. (%)	Poik.
Toimintatuotot							
Myyntituotot	1 647	2 250	0	2 250	1 993	88,6 %	-257
Maksutuotot	2 763	2 000	0	2 000	3 741	187,0 %	1 741
Vuokratuotot	3 192	4 112	0	4 112	-566	-13,8 %	-4 678
Muut toimintatuotot	39	1 000	0	1 000	1 327	132,7 %	327
Toimintatuotot yht.	7 641	9 362	0	9 362	6 494	69,4 %	-2 868
Toimintakulut							
Henkilöstökulut	-216 277	-247 838	0	-247 838	-247 523	99,9 %	315
Palvelujen ostot	-105 831	-115 972	0	-115 972	-93 854	80,9 %	22 118
Aineet, tarvikkeet ja tavarat	-66 390	-64 320	0	-64 320	-65 829	102,3 %	-1 509
Vuokratulut	-64 841	-67 119	0	-67 119	-67 701	100,9 %	-582
Muut toimintakulut	-11	-291	0	-291	-404	138,9 %	-113
Toimintakulut yht.	-453 350	-495 540	0	-495 540	-475 311	95,9 %	20 229
Toimintakate	-445 709	-486 178	0	-486 178	-468 817	96,4 %	17 361
Yhteensä	-445 709	-486 178	0	-486 178	-468 817	96,4 %	17 361
Asukasluku 31.12.	5 264	5 264	5 264	5 264	5 250	99,7 %	-14
Euroa/asukas	-85	-92	0	-92	-89	96,7 %	3

2.4.5.2. Muut hyvinvointipalvelut

TILIVELVOLLISET

hyvinvointipalveluiden lautakunta

hyvinvointijohtaja

liikuntapalvelupäällikkö

TOIMINNAN JA TALOUDEN TARKASTELU TILIKAUDELLE

Liikunta-, nuoriso- ja kulttuuripalvelut sekä kansalaisopisto. Kansalaisopiston rehtorin tehtävät sisältyvät hyvinvointijohtajan virkaan. Liikunta-, nuoriso- ja kulttuuripalvelut sekä KanTo kansalaisopisto.

Hyvinvointipalveluiden kävijämäärät ovat kasvaneet viime vuosina ja erityisesti kasvua on tapahtunut liikuntapalveluissa, joissa saavutettiin uimahallikäynneissä uusi ennätys 53 869 kävijää. Perustoiminnan ylläpito nykyisillä ja kasvavilla käyttäjämäärillä näkyy myös toimintakuluissa.

Muiden hyvinvointipalveluiden järjestämä toiminta on terveyttä, hyvinvointia, osallisuutta ja yhteisöllisyyttä lisäävää ja kattaa kaikki ikäryhmät. Valtiolta saatavaa HYTE-rahoitusta huomioidaan liikunnallisen elämäntavan tukemisessa sekä kulttuuri- ja nuorten parissa tehtävässä työssä. Etsivä nuorisotyö, nuorten työpa-jatoiminta sekä koulunuorisotyö rahoitetaan pääasiassa Aluehallintoviraston hankerahoituksella, joka haetaan ja myönnetään vuosittain. Avustus on käytettävä pääosin henkilöstön palkkauskustannuksiin ja omarahoitusosuus vaihtelee 10-25%:iin.

Toimintatuotot olivat 619 841 euroa ja ne alittivat talousarvion ainoastaan 1 946 euroa. Edellisvuoteen nähden toimintatuotot laskivat 11 210 euroa.

Toimintakulut olivat 2 348 730 euroa. Ne alittivat talousarvion 80 062 eurolla henkilöstömenojen takia. Edellisvuoteen verrattuna toimintakulut nousivat 49 030 euroa.

SUORITEMÄÄRÄT

Tunnusluku	01-12 2024	TA 2025	01-12 2025
Näyttelyt lkm	11	12	10
Kulttuuritapahtumat lkm	10	15	12
Kulttuuritapahtumien ja näyttelyiden kävijämäärä	3 901	2 500	2 650
Muut tapahtumat lkm	11	10	9
Nuorisotilatoiminta lkm	124	120	158
Nuorisotilan kävijämäärä	1 760	2 500	1 869
Muulla järjestetty nuorisotoiminta osallistujamäärä	2 281	500	1 484
Kansalaisopisto opetustunnit	4 794	5 000	4 579
Kansalaisopisto opiskelijamäärä	1 001	1 200	1 015
Uimahallikäynnit	49 107	46 000	53 869
Kuntosalikäynnit	33 706	30 000	36 120
Ohjattu toiminta osallistujat	14 630	8 000	16 792

TAVOITTEET JA TOIMENPITEET

Tavoite, toimenpide ja toteuma

1) Kuntalaisten ja erityisesti nuorten hyvinvoinnin edistäminen

-Toimenpiteet:

- 1) Monipuolisten hyvinvointipalveluiden tarjoaminen.
- 2) Turvataan erityisnuorisotyön jatkuminen riittäväällä omarahoitusosuudella jatkossakin.
- 3) Hyte-työn sisällyttäminen liikuntapalvelupäällikön virkatehtäviin 1.1.2025 alkaen.
- 4) Aktiivinen osallistuminen eri työryhmiin ja verkostoihin hyvinvoinnin ja terveyden edistämisen tehtävässä.
- 5) Nuoriso- ja liikuntapalveluiden yhteistyö järjestämällä matalankynnyksen liikuntamahdollisuuksia eri liikuntataustan omaaville nuorille.

-Toteuma:

Hyvinvointipalvelut on tarjonnut kuntalaisille monipuolisesti terveyttä ja hyvinvointia edistävää tekemistä ja toimintaa.

Erytisnuorisotyötä on toteutettu etsivän ja työ- ja yksilövalmentajan toimesta. Koulunuorisotyötä on toteutettu lukukausien aikana. Näihin on saatu AVIn avustukset.

Hyvinvointiraportti vuodelta 2025 valmistuu alkuvuoden 2026 aikana.

Liikuntapalvelupäällikkö on osallistunut Hyte-teemaryhmiin ja kokouksiin sekä tiedottanut Hyte-työryhmää ajankohtaisista asioista. On toteutettu kaikille kuntalaisille avoin kysely pohjaksi uuden valtuustokauden Hyte-kertomuksen laadintaan liittyen. Laajan hyvinvointikertomuksen (suunnitelman) koostaminen alkoi syksyllä 2025 ja siihen liittyen on pidetty luottamushenkilöiden työpaja. Tätä tehdään yhteistyössä Soiten kanssa.

Jokaisella hyvinvointipalveluiden osastolla on osallistuttu verkostoihin sekä työryhmiin ja yhteistyötä on tehty myös muiden kuntien kanssa.

Nuoriso- ja liikuntapalveluiden sekä kirjaston kanssa on toteutettu yhteistapahtumia.

2) Kuntalaisten aktiivisen ja tasavertaisen osallisuuden lisääminen.

-Toimenpiteet:

- 1) Vahvistetaan ja kehitetään kuntalaisten osallisuutta ja järjestöyhteistyötä.
- 2) Nuorisovaltuuston, vanhus- ja vammaisneuvoston sekä lasten ja nuorten parlamentin toiminta.
- 3) Vapaaehtoistoiminnan roolin vahvistaminen.

-Toteuma:

Kuntalaisten osallisuutta ja järjestöyhteistyötä on toteutettu mm. järjestöiltojen kautta ja yhteydenpidolla sekä osallistumalla eri verkostoihin.

Nuorisovaltuusto on kokoontunut 5 kertaa ja se on järjestänyt nuorille keikka- ja discotapahtuman, mihin tarkoitukseen nuorisovaltuusto haki ja sille myönnettiin Nuoriso Leader rahoitusta.

Vanhus- ja vammaisneuvosto on toiminut aktiivisesti ja järjestänyt mm. Seniorisumpit yleisötilaisuuden KitinVaparilla.

Lasten ja nuorten parlamentti kokoontui 3 kertaa.

Vapaaehtoisten rooli on merkittävä toimintojen ja tapahtumien järjestämisessä ja toteutuksessa. Hyvinvointipalveluiden lautakunta on myöntänyt avustuksia liikunta-, kulttuuri- ja nuorisoyhdistyksille sekä muille hyvinvointia edistävälle toimijoille. Omaishoitajien maksuttomat uimahallikäynnit vuonna 2025.

Tavoite, toimenpide ja toteuma

3) Saavutettavat palvelut ja tapahtumat.

-Toimenpiteet:

- 1) Tarjoamme monipuoliset mahdollisuudet liikuntaan, kulttuuriin ja harrastustoimintaan sekä itsensä kehittämiseen.
- 2) Verkkokaupan kehittäminen ja monipuolistaminen.
- 3) Yhteistyö Kitinkankaan kehittämishankkeen ja VisitKannuksen kanssa.
- 4) Toteutetaan tapahtumia ja järjestetään toimintaa hyvinvointipalveluiden toimialan sisäistä yhteis-työtä kehittämällä.
- 5) Laajennetaan vesiliikuntamahdollisuuksia eri ikäryhmille ja tarjotaan liikuntaneuvontaa kuntalaisille.
- 6) Asiakaspalautteiden kerääminen.

-Toteuma:

Palvelutarjonta on ollut monipuolista ja laajaa kattaen liikunnan, kulttuurin, kansalaisopiston sekä nuorisotyön. Maksutonta palvelua on saanut mm. Liikuntaneuvonta Kannus-hankkeen kautta, johon saatiin avustus AVI:lta. Kansalaisopiston kurssitarjonta on ollut monipuolista ja kansalaisopisto on järjestänyt kevätnäyttelyt sekä Kannuksessa että Toholammilla ja oppilaskonsertteja. Kulttuuritoiminnassa järjestettiin 9 pihasoittoa Mäen alueella ja Joulunavauksen yhteydessä avattiin myös Kannuksen uudistettu torialue. Kaupungin taidekokoelma järjestettiin. Joka toinen vuosi järjestettävillä Ollikkala-maaseutumessuilla oli kaupungilla oma osasto ja toimintapiste. Verkkokauppaa on kehitetty. Some-näkyvyyteen on panostettu vuonna 2025. Tapahtumia ja kampanjoita liikuntapalveluissa on järjestetty 24 kpl. On osallistuttu Kitinkankaan kehittämishankkeen ohjausryhmään sekä benchmark tutustumiskäynneille. Kesäkaudella toteutettiin nuorten maksuton kesäkuntosalit ja eskareiden maksuttomat uinnit touko-kesäkuussa. Kuntosalilaitteita on uusittu. Asiakaspalautetta on kerätty.

4) Nuorisopalvelut ovat keskeinen osa nuorten hyvinvoinnin edistämistä ja syrjäytymisen ehkäisyä.

-Toimenpiteet:

- 1) Jatketaan nuorisopalveluiden suunnitelmallista ja pitkäjänteistä kehittämistyötä.
- 2) Vuorovaikutukseen ja nuorten kohtaamiseen panostaminen.
- 3) Kehitetään nuorten työpajatoimintaa mm. uusien menetelmien ja toimintamuotojen kautta

-Toteuma:

Nuorten Yläri-iltoja on pidetty säännöllisesti kolme kertaa viikossa yläkoululaisille ja toiselle asteelle. Kerran viikossa on järjestetty Ylärit 3.-6.luokkalaisille. Illoissa on ollut myös erilaisia teemoja. Murkkupajat on pidetty kaikille 5.luokkalaisille keväällä. 8.-9.luokkalaisille on järjestetty hyvinvointipajat. 6.luokkalaisille on järjestetty ryhmäytyspäivä. Kaikki nämä on toteutettu yhteistyöverkoston kanssa. Nuorisopalveluiden kouluyhteistyötä on monipuolistettu ja on toteutettu myös pienryhmätöitä. Nuorten kohtaaminen ja keskustelut ovat keskeistä kaikessa toteutetussa nuorisotoiminnassa. Toteutettiin jalkautuvaa nuorisotyötä tapahtuman aikana uutena toimintamuotona. Nuorisopalveluissa oli harjoittelija kevään ajan. Lukiolla ja KPEDU:lla on järjestetty aulakahveja. Koulunuorisotyötä on tehty lukukausien aikana ja se on vakiinnuttanut paikkansa koulujen arjessa sekä nuorisotyön muotona. Siihen on saatu AVI:n jatkorahoitus. Nuorten työpaja on ollut toiminnassa ja sitä on kehitetty suunnitelmallisesti. Etsivä nuorisotyö on tavoittanut nuoria.

MUUT HYVINVOINTIPALVELUT (SISÄISET JA ULKOISET ERÄT)

	TP 2024	TA 2025	M 2025	TA+M 2025	TP 2025	Tot. (%)	Poik.
Toimintatuotot							
Myyntituotot	363 781	372 530	0	372 530	368 589	98,9 %	-3 941
Maksutuotot	79 561	88 000	0	88 000	84 564	96,1 %	-3 436
Tuet ja avustukset	133 328	130 350	0	130 350	112 080	86,0 %	-18 270
Vuokratuotot	54 381	30 907	0	30 907	54 609	176,7 %	23 702
Muut toimintatuotot	0	0	0	0	-1	-	-1
Toimintatuotot yht.	631 050	621 787	0	621 787	619 841	99,7 %	-1 946
Toimintakulut							
Henkilöstökulut	-895 647	-1 064 707	0	-1 064 707	-951 441	89,4 %	113 266
Palvelujen ostot	-495 787	-487 340	0	-487 340	-502 825	103,2 %	-15 485
Aineet, tarvikkeet ja tavarat	-74 181	-56 623	0	-56 623	-69 491	122,7 %	-12 868
Avustukset	-86 501	-68 400	0	-68 400	-63 759	93,2 %	4 641
Vuokratulut	-740 969	-738 284	0	-738 284	-752 164	101,9 %	-13 880
Muut toimintakulut	-6 616	-13 439	0	-13 439	-9 049	67,3 %	4 389
Toimintakulut yht.	-2 299 701	-2 428 792	0	-2 428 792	-2 348 730	96,7 %	80 062
Toimintakate	-1 668 650	-1 807 005	0	-1 807 005	-1 728 890	95,7 %	78 116
Rahoitustuotot ja -kulut	-38	0	0	0	0	-	0
Yhteensä	-1 668 688	-1 807 005	0	-1 807 005	-1 728 889	95,7 %	78 116
Asukasluku 31.12.	5 264	5 264	5 264	5 264	5 250	99,7 %	-14
Euroa/asukas	-317	-343	0	-343	-329	95,9 %	14

2.4.6. Teknisten palveluiden lautakunta

TOIMINNAN JA TALOUDEN TARKASTELU TILIKAUDELLE

Tähtäämme kaikessa toiminnassamme kuntalaisten hyvinvoinnin ja alueen elinvoiman edistämiseen tarjoamalla itse ja yhdessä kumppanien kanssa sosiaalisesti, taloudellisesti ja ekologisesti kestäväällä tavalla tuotettuja palveluita.

Teknisten palveluiden toimiala tuottaa kaupungin kiinteistöpalvelut, ruoka- ja puhdistuspalvelut, IT-palvelut, yhdyskuntapalvelut sisältäen kaavoituksen ja tonttien myynnin sekä viranomaispalvelut laadukkaasti, suunnitelmallisesti ja asiakaslähtöisesti, ja vastaa investointiohjelman toteuttamisesta elinkaariedullisesti ja oikea-aikaisesti.

Toimintatuotot olivat 5 209 783 euroa. Ne alittivat talousarvion 144 607 eurolla, johtuen sisäisistä palvelumyynneistä. Edellisvuoteen verrattuna toimintatuotot kasvoivat 644 729 euroa sisäisten vuokratulojen lisääntyttyä Raasakan uuden koulun valmistumisen myötä.

Toimintakulut olivat 5 692 766 euroa. Ne alittavat talousarvion 150 057 eurolla. Merkittävin alitus oli sähkökuluissa, 164 854 euroa alle talousarvion. Edellisvuoteen verrattuna toimintakulut vähenivät 28 188 euroa.

TAVOITTEET JA TOIMENPITEET

Tavoite, toimenpide ja toteuma

1) Vahvistetaan kuntakeskuksen elävyyttä varmistamalla yksityisten ja julkisten palvelujen saavuus, saavutettavuus ja esteettömyys sekä luomalla viihtyisyyttä katujen kunnossapidolla, viher- rakentamisella, valaistuksella.

-Toimenpiteet:

Kehitetään teknisiä järjestelmiä saatavuuden, saavutettavuuden ja esteettömyyden parantamiseksi.

-Toteuma:

Rantapuisto otettu käyttöön 12/2025. Esteettömyysasiat huomioiden. Jatketaan keskustan kehittämistä.

2) Kylien elinvoima turvataan mm. laajakaistaverkkoa laajentamalla ja tieyhteyksien kunnossapidosta huolehtimalla.

-Toimenpiteet:

Tehdään laajaa vaikuttamistyötä eri sidosryhmien suuntaan laajakaista- ja tiehankkeiden rahoituksen ja yhteistyökumppaneiden löytämiseksi.

-Toteuma:

Mutkalampi-Ainalin maantien päällystys siirtyy tuleville vuosille.

3) Vauhditetaan uusiutuvien energiamuotojen kehittämistä luonnon monimuotoisuuden ja asumisviihtyvyyden asettamissa rajoissa sekä valtuuston ohjauksessa.

-Toimenpiteet:

Toteutetaan uusiutuviin energiamuotoihin liittyvää kaavoitusta asukaslähtöisesti ja avoimesti soveltuvia periaatteita noudattaen.

-Toteuma:

Tuulivoimala- ja aurinkoenergia kaavoja on vireillä. Biokaasulaitoksen investointipäätöstä edistetään omalta osaltamme. Vetyputken kulkureitin linjaus pyritään saamaan Kannuksen kautta kulkevaksi.

Tavoite, toimenpide ja toteuma

4) Osaava ja hyvinvoiva henkilöstö.

-Toimenpiteet:

- 1) Koulutusohjelman toteuttaminen.
- 2) Esimiestyön tukeminen.
- 3) Rekrytointien toteuttaminen

-Toteuma:

Henkilökunnalla on ollut mahdollista osallistua työnantajan järjestämiin koulutuksiin

5) Kaupungin kaavoitus- ja hankintapolitiikka tukee paikallista yrittäjyyttä, markkinavuoropuhelua ja vuorovaikutusta yrittäjien kanssa tiivistetään.

-Toimenpiteet:

Osallistetaan yrittäjiä ja yrityksiä.

-Toteuma:

Vireillä useita kaavahankkeita uusille yrityshankkeille. Vuonna 2026 tullaan kaavoittamaan lisää asuintontteja.

6) Luonnonsuojelualueen kehittäminen Rautakurun kansallispuistoksi

-Toimenpiteet:

Selvitetään yhdessä yhteistyökumppaneiden kanssa hankkeen aikataulu-, laajuus- ja muut tavoitteet.

-Toteuma:

Asia on selvityksen alla edelleen.

TEKNISTEN PALVELUIDEN LAUTAKUNTA (SISÄISET JA ULKOISET ERÄT)

	TP 2024	TA 2025	M 2025	TA+M 2025	TP 2025	Tot. (%)	Poik.
Toimintatuotot							
Myyntituotot	1 716 296	2 135 377	0	2 135 377	2 037 851	95,4 %	-97 526
Maksutuotot	58 970	43 000	0	43 000	70 669	164,3 %	27 669
Tuet ja avustukset	0	0	0	0	10 904	-	10 904
Vuokratuotot	2 763 762	3 176 014	0	3 176 014	3 085 331	97,1 %	-90 683
Muut toimintatuotot	26 026	0	0	0	5 028	-	5 028
Toimintatuotot yht.	4 565 054	5 354 391	0	5 354 391	5 209 783	97,3 %	-144 608
Valmistus omaan käyttöön	91 394	80 000	0	80 000	64 389	80,5 %	-15 611
Toimintakulut							
Henkilöstökulut	-1 969 646	-1 999 473	0	-1 999 473	-2 003 134	100,2 %	-3 660
Palvelujen ostot	-1 479 355	-1 612 472	0	-1 612 472	-1 509 828	93,6 %	102 644
Aineet, tarvikkeet ja tavarat	-1 624 736	-1 667 621	0	-1 667 621	-1 506 090	90,3 %	161 532
Avustukset	-117 099	-126 000	0	-126 000	-117 243	93,1 %	8 757
Vuokratulut	-501 022	-427 078	0	-427 078	-527 681	123,6 %	-100 603
Muut toimintakulut	-29 096	-10 179	0	-10 179	-28 791	282,8 %	-18 612
Toimintakulut yht.	-5 720 954	-5 842 824	0	-5 842 824	-5 692 766	97,4 %	150 057
Toimintakate	-1 064 505	-408 433	0	-408 433	-418 594	102,5 %	-10 161
Rahoitustuotot ja -kulut	-876	0	0	0	-261	-	-261
Poistot ja arvonalentumiset	-1 284 674	-1 451 106	0	-1 451 106	-3 879 825	267,4 %	-2 428 720
Yhteensä	-2 350 056	-1 859 538	0	-1 859 538	-4 298 680	231,2 %	-2 439 142
Asukasluku 31.12.	5 264	5 264	5 264	5 264	5 250	99,7 %	-14
Euroa/asukas	-446	-353	0	-353	-819	231,8 %	-466

2.4.6.1. Tila- ja huoltopalvelut

TILIVELVOLLISET

teknisten palveluiden lautakunta

tekninen johtaja

kiinteistöpäällikkö

ruoka- ja puhdistuspalvelupäällikkö

IT-päällikkö

TOIMINNAN JA TALOUDEN TARKASTELU TILIKAUDELLE

Kiinteistöpalvelut ylläpitävät, korjaavat ja rakennuttavat kaupungin omistamia kiinteistöjä. Rakennusten kuntoa sekä toimivuutta seurataan aktiivisesti ja korjaustoimet kohdistetaan oikea-aikaisesti. Sähköisillä järjestelmillä tehostetaan huolto- ja palvelutoiminnan laatua.

Ruoka- ja puhdistuspalvelut huolehtivat kaupungin omistamien kiinteistöjen puhtaanapidosta sekä sisäisten ja ulkoisten asiakkaiden aterioiden tuottamisesta. Ruokahuolto on keskitetty keskuskeittiöön.

It-palvelut vastaavat koko kaupungin it-toimintojen kokonaishallinnasta sekä turvaavat häiriöttömän toiminnan operatiivisessa toiminnassa. It-palvelut huomioivat valinnoissa ja hankinnoissa muiden hallintokuntien ja tulosalueiden toiminnalliset tarpeet.

Toimintatuotot olivat 5 089 745 euroa ja ne alittivat talousarvion 112 916 euroa. Merkittävin alitus oli sisäisten it-palvelujen myynnissä (79 069 euroa) sekä ulkoisissa vuokratuotoissa (63 405 euroa). Kotirannan vuokraus päättyi 1.1.2025. Edellisvuoteen verrattuna toimintatuotot kasvoivat 649 956 euroa, tämä johtui sisäisten vuokratuottojen kasvusta Raasakan uuden koulun myötä.

Toimintakulut olivat 4 326 861 euroa ja ne alittivat talousarvion 238 088 euroa. Suurin yksittäinen alitus, 147 604 euroa, oli sähkökustannuksissa. Edelliseen vuoteen verrattuna toimintakulut laskivat 48 092 euroa, merkittävin lasku oli sähkökustannuksissa.

SUORITEMÄÄRÄT

Tunnusluku	01-12 2024	TA 2025	01-12 2025
Lämmitys €/ h-m ²	12,58	11,8	12,94
Sähkö €/ h-m ²	8,99	9,7	8,23
Vesi €/ h-m ²	0,68	1,5	0,67
Ateriamäärät	269600	255000	268492
Tehokkuus annos/h	12,4	12,6	13,8
Elintarvikehankintojen kotimaisuusaste %	82	82	82
Siivous €/m ²	2,54	2,24	2,32
Siivous m ² /h	241	250	225,08
Tiketit ratkaistu tavoiteajassa %		100	

TAVOITTEET JA TOIMENPITEET

Tavoite, toimenpide ja toteuma

1) Kiinteistöjen hoito ja huolto, kunnossapito sekä rakennuttaminen on suunnitelmallista.

-Toimenpiteet:

- 1) Huoltokirja toimii kiinteistöhuollon toiminnanohjausjärjestelmänä.
- 2) Huolto-ohjelmat pidetään ajan tasalla kunkin toimitilan huoltotarpeen mukaisesti.
- 3) Kunnossapito- ja investointiohjelmaa päivitetään.
- 4) Tehdään tarvittavat kuntoarviot ja kuntotutkimukset.

-Toteuma:

Buildercom-huoltokirja käytössä ja todettu toimivaksi. Puitesopimuksia saatu kilpailutettua hyvin. PTS KitinVaparille.

2) Rakennuttamisen ja ylläpidon hiilidioksidipäästöjen vähentäminen.

-Toimenpiteet:

- 1) Jatketaan selvitystä aurinkosähkön toteuttamismahdollisuuksista ja LED-valaistukseen siirtymisen kaupungin kiinteistöissä.

-Toteuma:

Jatkettu aurinkosähkön tuotantomahdollisuuksia. Virastotalon IV-remontin saatu vauhtiin.

3) Hankintojen kotimaisuus- ja paikallisuusasteen hallittu kasvattaminen.

-Toimenpiteet:

- 1) Hankintaa kehitetään edelleen paikallisuutta tukevaksi.
- 2) Osallistetaan prosesseihin paikallisia asukkaita ja yrityksiä.

-Toteuma:

LVI- ja sähkötyöiden puitesopimukset kilpailutettu. Paikalliset urakoitsijat ovat etulyöntiasemassa hankinnoissa

4) Ylläpidetään tarkoituksenmukainen puhtaustaso huomioiden kiinteistöjen käyttö.

-Toimenpiteet:

Säännölliset laatuierrokset ja yhteydenpito asiakkaisiin.

-Toteuma:

Laatukierroksia tehty ja yhteydenpitoa kehitetään

5) Tiivis yhteistyö koulujen ja varhaiskasvatuksen kanssa ruoka- ja puhdistuspalveluiden kehittämiseksi.

-Toimenpiteet:

- 1) Yhteiset palaverit ja laatukierrokset.
- 2) Kyselyt sekä ruokaryhmän tapaamiset säännöllisesti yhteistyössä opetus- ja varhaiskasvatuspalveluiden henkilökunnan kanssa.

-Toteuma:

Yhteispalavereita ja laatukierroksia pidetty. Kyselyiden palaute huomioitu.

6) Kaupungin IT-palvelut toteutetaan tietoturvallisesti ja häiriöttömästi.

-Toimenpiteet:

- 1) Kehitetään valvontatyökaluja ja häiriön hallintaa.
- 2) Tikettien tilastoinnin parantaminen.

-Toteuma:

Tietoliikenneverkon ylläpitoon liittyviä laitteita hankittu. Häiriönhallintaohjelmistoja ja tikettijärjestelmää päivitetty ajan tasalle.

7) Turvalliset ja terveelliset tilat

-Toimenpiteet:

- 1) Jatketaan selvitystä yläasteen ja lukion ajantasaisen ja turvallisen oppimisympäristön saavuttamiseksi.

Tavoite, toimenpide ja toteuma

-Toteuma:

Selvitysten perusteella tehty korjaavia toimenpiteitä ja ongelmia saatu ratkaistua.

TILA- JA HUOLTOPALVELUT (SISÄISET JA ULKOISET ERÄT)

	TP 2024	TA 2025	M 2025	TA+M 2025	TP 2025	Tot. (%)	Poik.
Toimintatuotot							
Myyntituotot	1 713 538	2 110 377	0	2 110 377	2 035 885	96,5 %	-74 492
Maksutuotot	7 640	0	0	0	11 136	-	11 136
Tuet ja avustukset	0	0	0	0	1 009	-	1 009
Vuokratuotot	2 706 258	3 092 014	0	3 092 014	3 041 076	98,4 %	-50 938
Muut toimintatuotot	12 082	0	0	0	369	-	369
Toimintatuotot yht.	4 439 518	5 202 391	0	5 202 391	5 089 475	97,8 %	-112 916
Valmistus omaan käyttöön	7 758	0	0	0	0	-	0
Toimintakulut							
Henkilöstökulut	-1 571 313	-1 670 163	0	-1 670 163	-1 629 635	97,6 %	40 528
Palvelujen ostot	-828 572	-980 080	0	-980 080	-825 148	84,2 %	154 932
Aineet, tarvikkeet ja tavarat	-1 471 826	-1 492 151	0	-1 492 151	-1 360 195	91,2 %	131 956
Vuokratulut	-485 636	-417 575	0	-417 575	-493 639	118,2 %	-76 064
Muut toimintakulut	-17 606	-4 979	0	-4 979	-18 243	366,4 %	-13 264
Toimintakulut yht.	-4 374 953	-4 564 949	0	-4 564 949	-4 326 861	94,8 %	238 088
Toimintakate	72 323	637 442	0	637 442	762 614	119,6 %	125 172
Rahoitustuotot ja -kulut	-782	0	0	0	-246	-	-246
Poistot ja arvonalentumiset	-770 154	-933 541	0	-933 541	-3 100 792	332,2 %	-2 167 250
Yhteensä	-698 613	-296 099	0	-296 099	-2 338 424	789,7 %	-
							2 042 325
Asukasluku 31.12.	5 264	5 264	5 264	5 264	5 250	99,7 %	-14
Euroa/asukas	-133	-56	0	-56	-445	791,8 %	-389

2.4.6.2. Yhdyskuntapalvelut

TILIVELVOLLISET

teknisten palveluiden lautakunta

työpäällikkö

TOIMINNAN JA TALOUDEN TARKASTELU TILIKAUDELLE

Yhdyskuntapalvelut vastaa kaavoituksesta ja tonttien myynnistä sekä kaupungin yleisten alueiden, puistojen ja katujen hoidosta, kunnossapidosta, rakennuttamisesta ja rakentamisesta.

Koulukeskuksen alueen katu- ja pihajärjestelyt on toteutettu ja keskustan kehittämissuunnitelman mukaisia toimenpiteistä jatkettu.

Toimintatuotot olivat 60 008 euroa. Ne alittivat talousarvion 48 992 eurolla. Puunmyyntituloja sekä maa- ja vesialueiden vuokria saatiin budjetoitua vähemmän. Edellisvuoteen verraten toimintatuotot vähenivät 12 819 euroa.

Toimintakulut olivat 1 003 046 euroa. Ne ylittivät talousarvion 73 782 eurolla johtuen pääosin henkilöstömenojen ylityksestä. Henkilöstökuluja kohdistettiin 64 389 euroa valmistus omaan käyttöön kirjauksen kautta investointikohteille. Edellisvuoteen verrattuna toimintakulut nousivat 7 661 euroa.

SUORITEMÄÄRÄT

Tunnusluku	01-12 2024	TA 2025	01-12 2025
Liikenneväylät/ kaavatiet/ km	47	47	47
Tehokkuus/ hoitokulut €/ km	4442	4000	3762

TAVOITTEET JA TOIMENPITEET

Tavoite, toimenpide ja toteuma

1) Teiden ja yleisten alueiden hoito, kunnossapito ja rakennuttaminen on suunnitelmallista ja kustannustehokasta.

-Toimenpiteet:

- 1) Katujen ja yleisten alueiden hoito-, rakentamis- ja kunnossapito-ohjelmat päivitetään.
- 2) Tehostetaan ja kehitetään menetelmiä sekä työtapoja yhteistyössä urakoitsijoiden kanssa.
- 3) Toteutetaan alue-urakoiden kilpailutukset sopimuskauden päättyessä.

-Toteuma:

Talvikunnossapito kilpailutettu alueittain ja tehostettu valvontaa ja urakointia Routa-järjestelmällä.

2) Keskustan asemakaavan toteuttaminen sekä Koulukeskuksen alueen kevyenliikenteen järjestelyt saatetaan loppuun. Mutkalampi-Ainali-tie asfaltoidaan.

-Toimenpiteet:

- 1) Keskustan asemakaavan mukainen toteutus suunnittelu ja rakentaminen toteutetaan.
- 2) Koulukeskuksen alueen kevyenliikenteen väylä asfaltoidaan.
- 3) Mutkalampi-Ainali -tien peruskorjaaminen toteutetaan yhteishankkeena.

-Toteuma:

Keskusta-alueen kehitys jatkuu.

Koulukeskuksen alueen kevyen liikenteen väylä on asfaltoitu kesällä 2025.

Mutkalampi-Ainali-tien päällystys siirtyy tuleville vuosille.

Tavoite, toimenpide ja toteuma

3) Toteutetaan kuntakuvaa, harrastamismahdollisuuksia ja matkailua edistäviä hankkeita määrärahojen puitteissa.

-Toimenpiteet:

Suunnitellaan esteetön liikuntapaikka Lestijoen varteen lähelle ydinkeskustaa keskustan asema-kaavan toteuttamisen yhteydessä.

-Toteuma:

Rantapuisto käyttöön 12/2025. Jatketaan keskustan kehittämistä.

4) Tievalaistuksen uusiminen LED-tekniikkaan leasingmallilla käynnistyy.

-Toimenpiteet:

Tehdään suunnitelma ja vaiheistus tievalaistuksen ja ohjauksjärjestelmien uusimisesta.

-Toteuma:

Vaatii lisäselvitystä

YHDYSKUNTAPALVELUT (SISÄISET JA ULKOISET ERÄT)

	TP 2024	TA 2025	M 2025	TA+M 2025	TP 2025	Tot. (%)	Poik.
Toimintatuotot							
Myyntituotot	1 379	25 000	0	25 000	1 199	4,8 %	-23 801
Tuet ja avustukset	0	0	0	0	9 894	-	9 894
Vuokratuotot	57 504	84 000	0	84 000	44 255	52,7 %	-39 745
Muut toimintatuotot	13 944	0	0	0	4 659	-	4 659
Toimintatuotot yht.	72 827	109 000	0	109 000	60 008	55,1 %	-48 992
Valmistus omaan käyttöön	83 636	80 000	0	80 000	64 389	80,5 %	-15 611
Toimintakulut							
Henkilöstökulut	-336 650	-258 017	0	-258 017	-312 881	121,3 %	-54 864
Palvelujen ostot	-369 104	-360 258	0	-360 258	-390 594	108,4 %	-30 336
Aineet, tarvikkeet ja tavarat	-152 870	-175 170	0	-175 170	-145 879	83,3 %	29 291
Avustukset	-117 099	-126 000	0	-126 000	-117 243	93,1 %	8 757
Vuokratulot	-11 125	-5 319	0	-5 319	-28 851	542,4 %	-23 532
Muut toimintakulut	-8 536	-4 500	0	-4 500	-7 598	168,8 %	-3 098
Toimintakulut yht.	-995 385	-929 264	0	-929 264	-1 003 046	107,9 %	-73 782
Toimintakate	-838 922	-740 264	0	-740 264	-878 649	118,7 %	-138 385
Rahoitustuotot ja -kulut	-94	0	0	0	-15	-	-15
Poistot ja arvonalentumiset	-514 521	-517 564	0	-517 564	-779 034	150,5 %	-261 469
Yhteensä	-1 353 537	-1 257 829	0	-1 257 829	-1 657 697	131,8 %	-399 869
Asukasluku 31.12.	5 264	5 264	5 264	5 264	5 250	99,7 %	-14
Euroa/asukas	-257	-239	0	-239	-316	132,1 %	-77

2.4.6.3. Viranomaispalvelut

TILIVELVOLLISET

teknisten palveluiden lautakunta

tekninen johtaja

rakennustarkastaja

TOIMINNAN JA TALOUDEN TARKASTELU TILIKAUDELLE

Rakennusvalvonta on viranomaistoimintaa, joka neuvonnan, lupakäsittelyn ja valvonnan avulla edistää hyvää ja ympäristöön sopivaa rakentamista sekä valvoo ympäristön laatua. Rakennusvalvonnan toimintaa säätelee rakentamislaki, maankäyttö- ja rakennusasetus, Suomen rakentamismääräyskokoelma sekä kaupungin rakennusjärjestys.

Rakennusvalvonta palvelee kaupunkilaisia ja huolehtii yleisen edun huomioon ottamisesta sekä luvanhakijoiden ja naapurien oikeusturvan takaamisesta rakennettaessa. Rakennetun ympäristön ja maiseman suojelua koskevat myös esimerkiksi rakennussuojelulaki ja luonnonsuojelulaki.

Ympäristösuojelulain mukaiset tehtävät ostetaan Ylivieskan kaupungilta.

Ympäristöterveydenhuollon palvelut ostetaan Kokkolan kaupungilta.

Toimintatuotot olivat 60 301 euroa. Ne ylittivät talousarvion 17 301 eurolla rakennusvalvontamaksujen arviotua paremman toteutuman vuoksi. Edellisvuoteen verraten toimintatuotot kasvoivat 7 591 euroa edellä kerrotusta johtuen.

Toimintakulut olivat 362 859 euroa. Ne ylittivät talousarvion 14 249 eurolla. Palvelujen ostoihin vuoden 2024 tilinpäätöksessä kirjattu 50 000 euron suuruinen pakollinen varaus Eskolan kaatopaikan siivousvelvoitteen liittyen purettiin. Betonijätteen murskauksesta aiheutui kaupungille kustannuksia 24 000 euroa. Toimintakulut kasvoivat edellisvuodesta 12 243 euroa.

SUORITEMÄÄRÄT

Tunnusluku	01-12 2024	TA 2025	01-12 2025
Rakentamisluvat, poikkeamisluvat, purkamisluvat ja maisematyöluvat	64	120	43

TAVOITTEET JA TOIMENPITEET

Tavoite, toimenpide ja toteuma

1) Rakennusvalvonnan palvelu on sujuvaa ja nopeaa.

-Toimenpiteet:

Rakentamisluvat, purkamisluvat ja maisematyöluvat käsitellään kahden viikon kuluessa päätöskelpoisen hakemuksen jättämisestä.

-Toteuma:

Päätöskelpoiset rakentamisluvat, purkamisluvat ja maisematyöluvat on pääsääntöisesti käsitelty tavoiteaikataulussa.

2) Ympäristöpalveluiden toiminta on sujuvaa.

-Toimenpiteet:

Ympäristö- ja maa-aineslupien käsittely kolmessa kuukaudessa päätöskelpoisen hakemuksen jättämisestä.

-Toteuma:

Päätöskelpoiset ympäristö- ja maa-ainesluvat on pääsääntöisesti käsitelty tavoiteaikataulussa.

Tavoite, toimenpide ja toteuma

3) Asiakaslähtöiset palvelut.

-Toimenpiteet:

Asiakkaiden ohjaus ja neuvonta sähköisten palveluiden käyttämisessä uudis- ja korjausrakentamisessa.

-Toteuma:

Asiakkaita on ohjattu, neuvottu ja tarvittaessa avustettu sähköisten palveluiden käyttämisessä.

4) Viranomaistoiminta tukee hiilineutraaliustavoitetta.

-Toimenpiteet:

Ohjataan rakentajia ja peruskorjaajia uusiutuvien energiamuotojen käyttöönottoon.

-Toteuma:

Asiakkaita on ohjattu uusiutuvien energiamuotojen käyttöönottoon.

VIRANOMAISPALVELUT (SISÄISET JA ULKOISET ERÄT)

	TP 2024	TA 2025	M 2025	TA+M 2025	TP 2025	Tot. (%)	Poik.
Toimintatuotot							
Myyntituotot	1 379	0	0	0	767	-	767
Maksutuotot	51 330	43 000	0	43 000	59 533	138,4 %	16 533
Toimintatuotot yht.	52 710	43 000	0	43 000	60 301	140,2 %	17 301
Toimintakulut							
Henkilöstökulut	-61 683	-71 293	0	-71 293	-60 617	85,0 %	10 676
Palvelujen ostot	-281 679	-272 134	0	-272 134	-294 086	108,1 %	-21 952
Aineet, tarvikkeet ja tavarat	-41	-300	0	-300	-16	5,4 %	284
Vuokrakulut	-4 260	-4 184	0	-4 184	-5 191	124,1 %	-1 007
Muut toimintakulut	-2 954	-700	0	-700	-2 950	421,4 %	-2 250
Toimintakulut yht.	-350 616	-348 610	0	-348 610	-362 859	104,1 %	-14 249
Toimintakate	-297 906	-305 610	0	-305 610	-302 558	99,0 %	3 052
Yhteensä	-297 906	-305 610	0	-305 610	-302 558	99,0 %	3 052
Asukasluku 31.12.	5 264	5 264	5 264	5 264	5 250	99,7 %	-14
Euroa/asukas	-57	-58	0	-58	-58	99,3 %	0

2.4.7. Koko kaupunki yhteensä

TALOUSARVION TULOSLASKELMAOSAN TOTEUTUMISVERTAILU (SISÄISET JA ULKOISET ERÄT)

	Alkup. TA	Muutokset	TA+muut.	Toteuma	Poikkeama	Toteuma
Toimintatuotot						
Myyntituotot	3 329 082	0	3 329 082	3 326 746	-2 336	99,9 %
Maksutuotot	243 000	0	243 000	244 425	1 425	100,6 %
Tuet ja avustukset	602 350	0	602 350	402 108	-200 242	66,8 %
Vuokratuotot	3 228 337	0	3 228 337	3 154 389	-73 948	97,7 %
Muut toimintatuotot	1 000	0	1 000	21 211	20 211	2121,1 %
Toimintatuotot yht.	7 403 769	0	7 403 769	7 148 880	-254 889	96,6 %
Valmistus omaan käyttöön	80 000	0	80 000	64 389	-15 611	80,5 %
Toimintakulut						
Henkilöstökulut	-11 665 877	0	-11 665 877	-11 517 513	148 364	98,7 %
Palvelujen ostot	-6 716 507	0	-6 716 507	-6 525 611	190 896	97,2 %
Aineet, tarvikkeet ja tavarat	-2 032 811	0	-2 032 811	-1 929 593	103 218	94,9 %
Avustukset	-982 996	0	-982 996	-993 002	-10 005	101,0 %
Vuokrakulut	-2 684 711	0	-2 684 711	-2 790 477	-105 766	103,9 %
Muut toimintakulut	-83 784	0	-83 784	-119 852	-36 067	143,0 %
Toimintakulut yht.	-24 166 686	0	-24 166 686	-23 876 048	290 638	98,8 %
Toimintakate	-16 682 917	0	-16 682 917	-16 662 779	20 139	99,9 %
Verotulot	13 947 000	0	13 947 000	14 160 395	213 395	101,5 %
Valtionosuudet	5 054 316	0	5 054 316	5 016 845	-37 471	99,3 %
Rahoitustuotot ja -kulut					0	-
Korkotuotot	20 500	0	20 500	12 968	-7 532	63,3 %
Muut rahoitustuotot	48 600	0	48 600	50 309	1 709	103,5 %
Korkokulut	-863 000	0	-863 000	-733 147	129 853	85,0 %
Muut rahoituskulut	-12 500	0	-12 500	-6 477	6 023	51,8 %
Rahoitustuotot ja -kulut yht.	-806 400	0	-806 400	-676 347	130 053	83,9 %
Vuosikate	1 511 999	0	1 511 999	1 838 115	326 116	121,6 %
Poistot ja arvonalentumiset	-1 499 999	0	-1 499 999	-3 980 543	-2 480 544	265,4 %
Satunnaiset erät yht.	0	0	0	0	0	-
Tilikauden tulos	12 000	0	12 000	-2 142 429	-2 154 428	-17854,1 %
Tilikauden yli-/alijäämä	12 000	0	12 000	-2 142 429	-2 154 428	-17854,1 %

2.5. Yhteenveto määrärahojen ja tuloarvioiden toteutumisesta

KESKUSVAALILAUTAKUNTA - KÄYTTÖTALOUSHMENOVERTAILU

	TA+M 2025	TP 2025	Tot.	TP 2024
Toimintatuotot				
- ulkoiset	5 880	0	0,0 %	-5 880
- sisäiset	0	0	-	0
Toimintatuotot yht.	5 880	0	0,0 %	-5 880
Toimintakulut				
- ulkoiset	5 880	0	0,0 %	-5 880
- sisäiset	0	0	-	0
Toimintakulut yht.	-18 762	-19 909	106,1 %	-1 147
Toimintakate	-12 882	-19 909	154,5 %	-7 027
Rahoitustuotot ja -kulut	0	0	-	0
Poistot ja arvonalentumiset	0	0	-	0
Yhteensä	-12 882	-19 909	154,5 %	-7 027

TARKASTUSLAUTAKUNTA - KÄYTTÖTALOUSHMENOVERTAILU

	TA+M 2025	TP 2025	Tot.	TP 2024
Toimintatuotot				
- ulkoiset	0	0	-	0
- sisäiset	0	0	-	0
Toimintatuotot yht.	0	0	-	0
Toimintakulut				
- ulkoiset	0	0	-	0
- sisäiset	0	0	-	0
Toimintakulut yht.	-22 553	-26 977	119,6 %	-4 425
Toimintakate	-22 553	-26 977	119,6 %	-4 425
Rahoitustuotot ja -kulut	0	0	-	0
Poistot ja arvonalentumiset	0	0	-	0
Yhteensä	-22 553	-26 977	119,6 %	-4 425

KAUPUNGINHALLITUS - KÄYTTÖTALOUSHMENOVERTAILU

	TA+M 2025	TP 2025	Tot.	TP 2024
Toimintatuotot				
- ulkoiset	84 000	77 178	91,9 %	-6 822
- sisäiset	665 636	738 935	111,0 %	73 299
Toimintatuotot yht.	749 636	816 113	108,9 %	66 477
Toimintakulut				
- ulkoiset	84 000	77 178	91,9 %	-6 822
- sisäiset	665 636	738 935	111,0 %	73 299
Toimintakulut yht.	-2 724 540	-2 631 122	96,6 %	93 419
Toimintakate	-1 974 904	-1 815 009	91,9 %	159 895
Rahoitustuotot ja -kulut	0	-12	-	-12
Poistot ja arvonalentumiset	-28 000	-48 292	172,5 %	-20 292
Yhteensä	-2 002 904	-1 863 313	93,0 %	139 592

KASVATUS- JA OPETUSLAUTAKUNTA - KÄYTTÖTALOUSHMENOVERTAILU

	TA+M 2025	TP 2025	Tot.	TP 2024
Toimintatuotot				
- ulkoiset	657 563	490 917	74,7 %	-166 646
- sisäiset	5 150	5 732	111,3 %	582
Toimintatuotot yht.	662 713	496 649	74,9 %	-166 064
Toimintakulut				
- ulkoiset	657 563	490 917	74,7 %	-166 646
- sisäiset	5 150	5 732	111,3 %	582
Toimintakulut yht.	-12 633 676	-12 681 232	100,4 %	-47 557
Toimintakate	-11 970 963	-12 184 584	101,8 %	-213 621
Rahoitustuotot ja -kulut	0	0	-	0
Poistot ja arvonalentumiset	-20 894	-52 426	250,9 %	-31 532
Yhteensä	-11 991 856	-12 237 010	102,0 %	-245 153

HYVINVOINTIPALVELUIDEN LTK - KÄYTTÖTALOUSHMENOVERTAILU

	TA+M 2025	TP 2025	Tot.	TP 2024
Toimintatuotot				
- ulkoiset	624 280	597 015	95,6 %	-27 265
- sisäiset	6 869	29 320	426,8 %	22 451
Toimintatuotot yht.	631 149	626 335	99,2 %	-4 814
Toimintakulut				
- ulkoiset	624 280	597 015	95,6 %	-27 265
- sisäiset	6 869	29 320	426,8 %	22 451
Toimintakulut yht.	-2 924 332	-2 824 041	96,6 %	100 291
Toimintakate	-2 293 183	-2 197 706	95,8 %	95 477
Rahoitustuotot ja -kulut	0	0	-	0
Poistot ja arvonalentumiset	0	0	-	0
Yhteensä	-2 293 183	-2 197 706	95,8 %	95 477

TEKNISTEN PALVELUIDEN LAUTAKUNTA - KÄYTTÖTALOUSHMENOVERTAILU

	TA+M 2025	TP 2025	Tot.	TP 2024
Toimintatuotot				
- ulkoiset	1 099 350	1 037 947	94,4 %	-61 403
- sisäiset	4 255 041	4 171 837	98,0 %	-83 204
Toimintatuotot yht.	5 354 391	5 209 783	97,3 %	-144 608
Toimintakulut				
- ulkoiset	1 099 350	1 037 947	94,4 %	-61 403
- sisäiset	4 255 041	4 171 837	98,0 %	-83 204
Toimintakulut yht.	-5 842 824	-5 692 766	97,4 %	150 057
Toimintakate	-408 433	-418 594	102,5 %	-10 161
Rahoitustuotot ja -kulut	0	-261	-	-261
Poistot ja arvonalentumiset	-1 451 106	-3 879 825	267,4 %	-2 428 720
Yhteensä	-1 859 538	-4 298 680	231,2 %	-2 439 142

2.6. Investointien toteutuminen

Vuosien 2023-2024 kova investointitahti piti välivuotta vuonna 2025. Kaupungin investoinnit vuosina 2023-2024 olivat yhteensä 13 894 957 euroa ja vuonna 2025 ainoastaan 1 454 628 euroa.

Investointeihin oli talousarviossa varattu 5 415 000, mutta varhaiskasvatusyksikön rakentamiseen varattu 3,0 milj. euron määräraha jäi käyttämättä, koska rakentamisen aloitus siirtyi vuodelle 2026.

Investointituloja arvioitiin kertyvän 50 000 euroa ja niitä toteutui 28 114 euroa.

Liikenneväyliin, puistoihin ja liikunta-alueisiin käytettiin yhteensä 1 136 640 euroa, josta:

- Keskusta-alueen kehittämissuunnitelman mukaiset toimenpiteet 936 437 euroa (toteuttaminen aloitettu vuonna 2022, vuoden 2025 loppuun mennessä kustannuksia syntynyt 2 351 440 euroa)
- katujen rakentaminen 118 643 euroa
- puistojen rakentaminen, liikennemerkkien ja opasteiden uusiminen 36 288 euroa
- yksityisteiden perusparantaminen, osallistuminen valokuituverkkojen rakentamiseen 45 272 euroa

Rakennuksiin käytettiin yhteensä 172 646 euroa, josta KitinVaparin vesikaton osuus oli 111 219 ja loput en-nakoimattomia perusparannuksia.

Irtaimistohankintoihin käytettiin 139 936 euroa, josta:

- kasvatusta- ja opetuspalvelut 80 409 euroa (Raasakan koulun pienvälineistö sekä JV:n ruokalan muutostyöt)
- hyvinvointipalvelut 49 292 euroa (laittehankintoja KitinVaparille)
- IT-ohjelmistot 10 235 euroa (asianhallintajärjestelmän versiopäivitys)

Maa-alueita hankittiin 5 405 eurolla ja myytiin 28 114 eurolla.

INVESTOINNIT

	TA 2025	M 2025	TA+M 2025	12 2025	Poikkeama
IRTAIMISTOHANKINNAT					
It-ohjelmistot ja irtaimisto (määrittelemätön)	50 000,00		50 000,00	10 235,00	39 765,00
Kasvatus- ja opetustoimen irtaimisto:			0,00		
- Raasakan koulun pienvälineistö	82 000,00		82 000,00	62 783,76	19 216,24
- JV:n ruokalan muutos	20 000,00		20 000,00	17 625,71	2 374,29
Hyvinvointipalveluiden irtaimisto			0,00		
- Kitinvaparin laitehankinnat	50 000,00		50 000,00	49 292,05	707,95
Teknisten palveluiden irtaimisto:			0,00		
- Ruoka- ja puhdistuspalveluiden laitehankinnat	30 000,00		30 000,00		30 000,00
IRTAIMISTOHANKINNAT MENOT YHTEENSÄ	232 000,00	0,00	232 000,00	139 936,52	92 063,48
OSAKKEET JA OSUUDET					
Asunto-osakkeet	0,00		0,00		0,00
Muut osakkeet	0,00		0,00		0,00
OSAKKEET JA OSUUDET MENOT YHTEENSÄ	0,00	0,00	0,00	0,00	0,00
MAA-ALUEET					
Maa-alueiden osto	50 000,00		50 000,00	5 405,25	44 594,75
Maa-alueiden myynti	50 000,00		50 000,00	28 114,00	21 886,00
PITKÄVAIKUTTEISET MENOT					
Yksityisteiden peruseräparannus	20 000,00		20 000,00	20 746,03	-746,03
Valokuituverkkojen kuntarahoitusosuudet	40 000,00		40 000,00	24 526,00	15 474,00
Yhteishankkeet/Mutkalampi-Ainali tien saneeraus	263 000,00		263 000,00		263 000,00
PITKÄVAIKUTTEISET MENOT YHTEENSÄ	323 000,00	0,00	323 000,00	45 272,03	277 727,97
RAKENNUKSET					
Varhaiskasvatuksen toimitilat	3 000 000,00		3 000 000,00	9 109,63	2 990 890,37
Kotiranta tilaratkaisut ja salaojat	650 000,00		650 000,00		650 000,00
KitinVapari, vesikatto	150 000,00		150 000,00	111 219,07	38 780,93
Ennakoimattomat peruseräparannukset	95 000,00		95 000,00	52 317,79	42 682,21
RAKENNUKSET MENOT YHTEENSÄ	3 895 000,00	0,00	3 895 000,00	172 646,49	3 722 353,51
KIINTEÄT RAKENTEET JA LAITTEET					
Katujen rakentaminen	150 000,00		150 000,00	118 642,99	31 357,01
Keskusta-alueen kehittämissuunnitelman toteutus	650 000,00		650 000,00	936 437,23	-286 437,23
Puistot ja istutukset	50 000,00		50 000,00	24 873,79	25 126,21
Hulevesijärjestelmän suunnitteleminen	50 000,00		50 000,00		50 000,00
Liikennemerkkien ja opasteiden uusiminen	15 000,00		15 000,00	11 413,88	3 586,12
Tievalaistus	0,00		0,00		0,00
KIINTEÄT RAKENTEET JA LAITTEET MENOT YHTEENSÄ	915 000,00	0,00	915 000,00	1 091 367,89	-176 367,89
INVESTOINTIMENOT YHTEENSÄ	5 415 000,00	0,00	5 415 000,00	1 454 628,18	3 960 371,82
INVESTOINTITULOT YHTEENSÄ	50 000,00	0,00	50 000,00	28 114,00	21 886,00
INVESTOINTINETTOMENOT YHTEENSÄ	5 365 000,00	0,00	5 365 000,00	1 426 514,18	3 938 485,82

3. TILINPÄÄTÖSLASKELMAT

3.1. Kunta

3.1.1. Tuloslaskelma

KUNNAN TULOSLASKELMA (ULKOISET ERÄT)

	2025	2024
Toimintatuotot		
Myyntituotot	633 984,08	606 072,38
Maksutuotot	209 289,84	212 252,91
Tuet ja avustukset	402 108,32	476 761,83
Vuokratuotot	936 462,70	1 108 870,10
Muut toimintatuotot	21 211,39	27 879,50
Toimintatuotot yht.	2 203 056,33	2 431 836,72
Valmistus omaan käyttöön	64 389,23	91 394,18
Toimintakulut		
Henkilöstökulut	-11 517 513,00	-11 411 653,90
Palvelujen ostot	-3 799 567,55	-3 820 804,02
Aineet, tarvikkeet ja tavarat	-1 929 210,43	-2 044 839,40
Avustukset	-993 001,59	-847 420,82
Vuokratulot	-571 080,15	-586 450,96
Muut toimintakulut	-119 851,53	-88 042,29
Toimintakulut yht.	-18 930 224,25	-18 799 211,39
Toimintakate	-16 662 778,69	-16 275 980,40
Verotulot	14 160 394,96	13 354 618,32
Valtionosuudet	5 016 845,00	4 495 394,00
Rahoitustuotot ja -kulut		
Korkotuotot	12 968,39	21 335,14
Muut rahoitustuotot	50 308,77	58 890,97
Korkokulut	-733 146,66	-911 708,43
Muut rahoituskulut	-6 477,26	-12 140,37
Rahoitustuotot ja -kulut yht.	-676 346,76	-843 622,69
Vuosikate	1 838 114,51	730 409,23
Poistot ja arvonalentumiset	-3 980 543,03	-1 406 646,41
Satunnaiset erät yht.	0,00	0,00
Tilikauden tulos	-2 142 428,52	-676 237,18
Rahastojen muutos	0,00	1 049 489,66
Tilikauden yli-/alijäämä	-2 142 428,52	373 252,48

3.1.2. Rahoituslaskelma

KUNNAN RAHOITUSLASKELMA

	2025	2024
Toiminnan rahavirta		
Vuosikate	1 838 114,51	730 409,23
Tulorahoituksen korjaukset	-49 340,17	37 351,81
Toiminnan rahavirta yhteensä	1 788 774,34	767 761,04
Investointien rahavirta		
Investointimenot	-1 454 628,18	-6 524 744,11
Rahoitusosuudet investointimenoihin	0,00	190 000,00
Pysyvien vast. hyöd. luovutustulot	28 114,00	121 854,00
Investointien rahavirta yhteensä	-1 426 514,18	-6 212 890,11
Toiminnan ja investointien rahavirta yht.	362 260,16	-5 445 129,07
Rahoituksen rahavirta		
Antolainauksen muutokset		
Antolainasaamisten lisäys	-990,00	-1 115 489,66
Antolainasaamisten vähennys	35 000,00	64 825,00
Antolainauksen muutokset yhteensä	34 010,00	-1 050 664,66
Lainakannan muutokset		
Pitkäaikaisten lainojen vähennys	-436 363,64	-109 090,91
Lyhytaikaisten lainojen muutos	0,00	8 000 000,00
Lainakannan muutokset yhteensä	-436 363,64	7 890 909,09
Muut maksuvalmiuden muutokset		
Toimeksiant. varojen ja pääomien muut.	-19 350,96	-99 254,23
Saamisten muutos	365 193,11	-109 807,39
Korottomien velkojen muutos	-214 910,82	-528 056,59
Muut maksuvalmiuden muutokset yht.	130 931,33	-737 118,21
Rahoituksen rahavirta yhteensä	-271 422,31	6 103 126,22
Rahavarojen muutos	90 837,85	657 997,15
Rahavarat jakson alussa	1 045 260,15	387 263,00
Rahavarat jakson lopussa	1 136 098,00	1 045 260,15

3.1.3. Tase

KUNNAN TASE - VASTAAVAA

	2025	2024
VASTAAVAA		
A Pysyvät vastaavat		
I Aineettomat hyödykkeet		
1. Aineettomat oikeudet	44 978,81	81 765,38
2. Muut pitkävaikutteiset menot	1 947 932,54	2 223 309,41
I Aineettomat hyödykkeet yhteensä	1 992 911,35	2 305 074,79
II Aineelliset hyödykkeet		
1. Maa- ja vesialueet	2 949 574,85	2 962 636,80
2. Rakennukset	22 554 409,82	25 458 374,44
3. Kiinteät rakenteet ja laitteet	6 084 559,75	4 820 244,68
4. Koneet ja kalusto	126 180,01	227 097,54
6. Ennakkomaksut ja keskeneräiset hankinnat	784 401,01	1 292 089,57
II Aineelliset hyödykkeet yhteensä	32 499 125,44	34 760 443,03
III Sijoitukset		
1. Osakkeet ja osuudet	5 297 737,46	6 219 567,07
3. Muut lainasaamiset	1 052 437,66	1 052 437,66
4. Muut saamiset	65 321,89	44 888,54
III Sijoitukset yhteensä	6 415 497,01	7 316 893,27
A Pysyvät vastaavat yhteensä	40 907 533,80	44 382 411,09
B Toimeksiantojen varat		
2. Lahjoitusrahastojen varat	378 732,57	371 543,19
3. Muut toimeksiantojen varat	316 730,47	317 689,14
B Toimeksiantojen varat yhteensä	695 463,04	689 232,33
C Vaihtuvat vastaavat		
I Vaihto-omaisuus		
II Saamiset		
Pitkäaikaiset saamiset		
2. Lainasaamiset	424 000,00	459 000,00
Lyhytaikaiset saamiset		
1. Myyntisaamiset	123 370,72	193 015,72
2. Lainasaamiset	35 000,00	101 000,00
3. Muut saamiset	135 360,92	141 096,03
4. Siirtosaamiset	169 093,18	392 906,18
II Saamiset yhteensä	886 824,82	1 287 017,93
IV Rahat ja pankkisaamiset	1 136 097,96	1 045 260,11
C Vaihtuvat vastaavat yhteensä	2 022 922,78	2 332 278,04
VASTAAVAA YHTEENSÄ	43 625 919,62	47 403 921,46

KUNNAN TASE - VASTATTAVAA

	2025	2024
VASTATTAVAA		
A Oma pääoma		
I Peruspääoma	6 843 988,85	6 843 988,85
II Arvonkorotusrahasto	1 090 649,86	2 011 828,47
IV Edellisten tilikausien yli-/alijäämä	6 567 981,44	6 194 728,96
V Tilikauden yli-/alijäämä	-2 142 428,52	373 252,48
A Oma pääoma yhteensä	12 360 191,63	15 423 798,76
C Pakolliset varaukset		
2. Muut pakolliset varaukset	0,00	50 000,00
C Pakolliset varaukset yhteensä	0,00	50 000,00
D Toimeksiantojen pääomat		
2. Lahjoitusrahastojen pääomat	494 717,68	499 674,27
3. Muut toimeksiantojen pääomat	-684,97	7 478,69
D Toimeksiantojen pääomat yhteensä	494 032,71	507 152,96
E Vieras pääoma		
I Pitkäaikainen		
Korolliset		
2. Lainat rahoitus- ja vakuutuslaitoksilta	7 418 181,81	7 854 545,45
Korottomat		
7. Muut velat	12 843,52	15 041,81
II Lyhytaikainen		
Korolliset		
1. Joukkovelkakirjalainat	20 500 000,00	20 500 000,00
2. Lainat rahoitus- ja vakuutuslaitoksilta	436 363,64	436 363,64
Korottomat		
5. Saadut ennakot	155 663,20	235 528,28
6. Ostovelat	571 687,02	625 287,23
7. Muut velat	253 694,14	234 307,02
8. Siirtovelat	1 423 261,95	1 521 896,31
E Vieras pääoma yhteensä	30 771 695,28	31 422 969,74
VASTATTAVAA YHTEENSÄ	43 625 919,62	47 403 921,46

3.2. Konserni

3.2.1. Konsernituloslaskelma

KONSERNITULOSLASKELMA

	2025	2024
Toimintatuotot	15 256 861,75	16 750 259,10
Toimintakulut	-29 822 888,97	-30 202 665,27
Osuus osakkuusyht. voitosta/tappiosta	22 193,21	490 273,82
Toimintakate	-14 543 834,01	-12 962 132,35
Verotulot	14 120 861,52	13 314 576,96
Valtionosuudet	5 016 845,00	4 495 394,00
Rahoitustuotot ja -kulut		
Korkotuotot	39 149,60	19 423,56
Muut rahoitustuotot	57 691,64	1 491 394,50
Korkokulut	-1 043 344,35	-1 317 024,07
Muut rahoituskulut	-7 292,80	-14 160,21
Rahoitustuotot ja -kulut yht.	-953 795,91	179 633,78
Vuosikate	3 640 076,60	5 027 472,39
Poistot ja arvonalentumiset	-5 748 479,67	-3 172 038,91
Satunnaiset erät		
Satunnaiset erät yht.	0,00	0,00
Tilikauden tulos	-2 108 403,07	1 855 433,48
Tilinpäätössiirrot	189 165,87	1 057 366,83
Tilikauden verot	3,00	-3 786,52
Laskennalliset verot	1 017,51	-27 442,12
Vähemmistöosuudet	-1 645,10	-7 877,12
Tilikauden yli-/alijäämä	-1 919 861,79	2 873 694,55

3.2.2. Konsernin rahoituslaskelma

KONSERNIN RAHOITUSLASKELMA

	2025	2024
Toiminnan rahavirta		
Vuosikate	3 640 076,60	5 027 472,39
Tilikauden verot	3,00	-3 786,52
Tulorahoituksen korjaukset	-488 599,09	-488 312,37
Toiminnan rahavirta yhteensä	3 151 480,51	4 535 373,50
Investointien rahavirta		
Investointimenot	-3 971 692,59	-9 334 377,43
Rahoitusosuudet investointimenoihin	200 761,71	10 289,72
Pysyvien vast. hyöd. luovutustulot	823 051,30	1 221 446,52
Investointien rahavirta yhteensä	-2 947 879,58	-8 102 641,19
Toiminnan ja investointien rahavirta yht.	203 600,93	-3 567 267,69
Rahoituksen rahavirta		
Antolainauksen muutokset		
Antolainasaamisten lisäys	-990,00	-1 049 489,66
Antolainasaamisten vähennys	35 000,00	9 394,85
Antolainauksen muutokset yhteensä	34 010,00	-1 040 094,81
Lainakannan muutokset		
Pitkäaikaisten lainojen lisäys	838 952,21	845 833,33
Pitkäaikaisten lainojen vähennys	-1 400 685,80	-1 310 374,99
Lyhytaikaisten lainojen muutos	-294 291,99	7 872 307,88
Lainakannan muutokset yhteensä	-856 025,58	7 407 766,22
Muut maksuvalmiuden muutokset		
Toimeksiant. varojen ja pääomien muut.	37 850,57	-101 953,21
Vaihto-omaisuuden muutos	-84 182,49	496 000,68
Saamisten muutos	241 157,14	412 019,05
Korottomien velkojen muutos	74 193,71	-1 274 997,44
Muut maksuvalmiuden muutokset yht.	269 018,93	-468 930,92
Rahoituksen rahavirta yhteensä	-552 996,65	5 898 740,49
Rahavarojen muutos	-349 395,72	2 331 472,80
Rahavarat jakson alussa	6 760 021,04	4 428 548,26
Rahavarat jakson lopussa	6 410 625,32	6 760 021,06

3.2.3. Konsernitase

KONSERNITASE - VASTAAVAA

	2025	2024
VASTAAVAA		
Pysyvät vastaavat		
Aineettomat hyödykkeet		
Aineettomat oikeudet	462 449,54	440 382,17
Muut pitkävaikutteiset menot	1 963 760,03	2 239 136,90
Ennakkomaksut	13 573,62	0,00
Aineettomat hyödykkeet yhteensä	2 439 783,19	2 679 519,07
Aineelliset hyödykkeet		
Maa- ja vesialueet	3 584 093,74	3 595 656,78
Rakennukset	32 140 006,79	35 051 824,66
Kiinteät rakenteet ja laitteet	14 313 779,78	13 095 106,13
Koneet ja kalusto	4 067 363,16	3 394 871,20
Muut aineelliset hyödykkeet	840 285,64	903 599,07
Ennakkomaksut ja keskeneräiset hankinnat	979 935,64	2 265 609,70
Aineelliset hyödykkeet yhteensä	55 925 464,75	58 306 667,54
Sijoitukset		
Osakkuusyhteisöosuudet	5 829 748,20	6 102 451,80
Osakkeet ja osuudet	1 921 846,76	1 924 378,08
Muut lainasaamiset	1 049 489,66	1 049 489,66
Muut saamiset	194 836,43	174 403,08
Sijoitukset yhteensä	8 995 921,05	9 250 722,62
Pysyvät vastaavat yhteensä	67 361 168,99	70 236 909,23
Toimeksiantojen varat		
Valtion toimeksiantojen varat	27 129,29	380 994,40
Lahjoitusrahastojen varat	378 732,57	371 543,19
Muut toimeksiantojen varat	343 477,11	344 593,33
Toimeksiantojen varat yhteensä	749 338,97	1 097 130,92
Vaihtuvat vastaavat		
Vaihto-omaisuus		
Aineet ja tarvikkeet	553 464,54	468 669,62
Muu vaihto-omaisuus	20 133,67	20 746,11
Vaihto-omaisuus yhteensä	573 598,21	489 415,73
Saamiset		
Pitkäaikaiset saamiset		
Lainasaamiset	3 000,00	5 000,00
Siirtosaamiset	0,00	1 619,14
Lyhytaikaiset saamiset		
Myyntisaamiset	1 707 859,46	1 752 244,48
Lainasaamiset	2 000,00	68 000,00
Muut saamiset	367 524,37	359 408,34
Siirtosaamiset	370 435,82	540 704,83
Saamiset yhteensä	2 450 819,65	2 726 976,79
Rahoitusarvopaperit		
Sijoitukset rahamarkkinainstrumentteihin	1 303 500,00	0,00
Rahoitusarvopaperit yhteensä	1 303 500,00	0,00
Rahat ja pankkisaamiset	5 621 375,26	6 760 021,04
Vaihtuvat vastaavat yhteensä	9 949 293,12	9 976 413,56
VASTAAVAA YHTEENSÄ	78 059 801,08	81 310 453,71

KONSERNITASE - VASTATTAVAA

	2025	2024
VASTATTAVAA		
Oma pääoma		
Peruspääoma	6 843 988,85	6 843 988,91
Arvonkorotusrahasto	1 593 479,95	1 593 309,23
Muut omat rahastot	4 167 804,43	4 013 970,29
Edellisten tilikausien yli-/alijäämä	14 173 728,70	11 643 458,53
Tilikauden yli-/alijäämä	-1 919 861,79	2 873 694,55
Oma pääoma yhteensä	24 859 140,14	26 968 421,98
Vähemmistöosuudet	959 189,20	957 769,72
Pakolliset varaukset		
Muut pakolliset varaukset	0,00	50 000,00
Pakolliset varaukset yhteensä	0,00	50 000,00
Toimeksiantojen pääomat		
Valtion toimeksiantojen pääomat	83 955,17	380 994,40
Lahjoitusrahastojen pääomat	494 717,68	499 674,27
Muut toimeksiantojen pääomat	24 513,96	32 459,51
Toimeksiantojen pääomat yhteensä	603 186,81	913 128,18
Vieras pääoma		
Pitkäaikainen		
Korolliset		
Pääomalainat	2 552,00	2 552,00
Lainat rahoitus- ja vakuutuslaitoksilta	17 641 871,51	18 581 152,86
Korottomat		
Ostovelat	0,00	15,20
Muut velat	6 401 212,94	6 497 933,00
Laskennalliset verovelat	198 572,95	199 590,46
Lyhytaikainen		
Korolliset		
Joukkovelkakirjalainat	20 500 000,00	20 500 000,00
Lainat rahoitus- ja vakuutuslaitoksilta	1 907 463,77	1 824 208,00
Korottomat		
Saadut ennakot	173 515,37	384 204,64
Ostovelat	1 415 015,18	1 360 084,66
Muut velat	1 070 362,51	984 849,20
Siirtovelat	2 327 718,70	2 086 544,30
Vieras pääoma yhteensä	51 638 284,93	52 421 134,32
VASTATTAVAA YHTEENSÄ	78 059 801,08	81 310 454,20

4. TILINPÄÄTÖKSEN LIITETIEDOT

4.1. Tilinpäätöksen laatimista koskevat liitetiedot

1) ARVOSTUSPERIAATTEET JA -MENETELMÄT SEKÄ JAKSOTUSPERIAATTEET JA -MENETELMÄT

JAKSOTUSPERIAATTEET

Tulot ja menot on merkitty tuloslaskelmaan suoriteperusteiden mukaisesti. Suoriteperusteesta poiketen verotulot on kirjattu niiden tilitysajankohdan mukaisesti ao. tilikaudelle.

PYSYVÄT VASTAAVAT

Pysyvien vastaavien arvostus

Pysyvien vastaavien aineettomat ja aineelliset hyödykkeet on merkitty taseeseen hankintamenoon vähennettynä suunnitelman mukaisilla poistoilla. Suunnitelman mukaiset poistot on laskettu ennalta laaditun poistosuunnitelman mukaisesti. Poistosuunnitelman mukaiset suunnitelmapoistojen laskentaperusteet on esitetty tuloslaskelman liitetiedoissa kohdassa Suunnitelman mukaisten poistojen perusteet.

Sijoitusten arvostus

Pysyvien vastaavien sijoitukset on merkitty taseeseen hankintamenoon.

VAIHTO-OMAISUUS

Vaihto-omaisuuden arvostus

Vaihto-omaisuus on merkitty taseeseen hankintamenoon.

RAHOITUSOMAISUUS

Rahoitusomaisuuden arvostus

Saamiset on merkitty taseeseen nimellisarvoon tai sitä alempaan todennäköiseen arvoon. Rahoitusomaisuusarvopaperit on merkitty taseeseen hankintamenoon.

4.2. Kunnan tilinpäätöksen esittämistapaa koskevat liitetiedot

2) TULOSLASKELMAN JA TASEEN ESITTÄMISTAVAN MUUTOKSESTA

Esittämistavassa ei muutoksia.

3) OIKAISUT EDELLISTEN TILIKAUSIEN TIETOIHIN

Oikaisuja ei ole

4) EDELLISTEN TILIKAUSIEN TIETOJEN VERTAILUKELPOISUUS

Tiedot ovat vertailukelpoisia

5) AIKAISEMPIIN TILIKAUSIIN KOHDISTUVAT TUOTOT JA KULUT SEKÄ VIRHEIDEN KORJAUKSET

Aikaisempiin tilikausiin kohdistuvia tuottoja, kuluja sekä virheiden korjauksia ei ole.

4.3. Konsernitilinpäätöksen laatimista koskevat liitetiedot

KONSERNITILINPÄÄTÖKSEN LAATIMISPERIAATTEET

Konsernitilinpäätöksen laajuus

Konsernitilinpäätökseen on yhdistetty kaikki tytäryhteisöt ja kuntayhtymät, joissa kunta on jäsenenä. Kuntayhtymien tuloslaskelmat ja taseet, sekä niiden liitetiedot on yhdistelty omistussuuden mukaisesti.

Sisäiset liiketapahtumat

Konserniyhteisöjen keskinäiset tuotot ja kulut, saamiset ja velat on vähennetty vähäisiä liiketapahtumia lukuun ottamatta. Olennaiset pysyviin vastaaviin sisältyvät sisäiset katteet on vähennetty.

Poistoero ja vapaaehtoiset varaukset

Konsernitaseessa vapaaehtoiset varaukset ja veroperusteiset varaukset sekä poistoero on jaettu vapaa-seen omaan pääomaan ja laskennalliseen verovelkaan. Jako on otettu huomioon omistuksen eliminoinnissa, vähemmistöosuuden erottamisessa sekä osakkuusyhteisöjen yhdistelemisessä.

Keskinäisen omistuksen eliminointi

Kunnan ja sen tytäryhteisöjen sekä kuntayhtymien keskinäinen omistus on eliminoitu.

Vähemmistöosuudet

Vähemmistöosuudet on erotettu konsernin yli- ja alijäämästä konsernituloslaskelmassa sekä konsernin omasta pääomasta konsernitaseessa.

Suunnitelmapoistojen oikaisu

Tytäryhteisön poistot on oikaistu kunnan poistosuunnitelman mukaisiksi ja jäännösarvojen ero kirjattu tytäryhteisön edellisten tilikausien ja tilikauden yli-/alijäämää vastaan.

Osakkuusyhteisöt

Osakkuusyhteisöt on yhdistelty pääomaosuusmenetelmällä konsernitilinpäätökseen.

4.4. Tuloslaskelmaa koskevat liitetiedot

6) ULKOISET TOIMINTATUOTOT TOIMIELIMITTÄIN

	2025	Konserni 2024	2025	Kunta 2024
Yleishallinto	77 178,00	166 818,53	77 177,65	166 864,30
Opetus- ja kulttuuripalvelut	395 047,00	4 003 777,33	1 087 931,80	1 082 802,70
Yhdyskuntapalvelut	994 127,00	1 145 105,91	1 037 946,88	1 182 169,72
Muut palvelut	10 260 510,00	11 434 557,32	0,00	0,00
Yhteensä	11 726 862,00	16 750 259,09	2 203 056,33	2 431 836,72

7) VEROTULOJEN ERITTELY

	2025	2024
Kunnallisvero	9 571 883,41	8 758 524,08
Osuus yhteisöverosta	849 443,61	891 955,82
Kiinteistövero	3 739 067,94	3 704 138,42
Verotulot yhteensä	14 160 394,96	13 354 618,32

8) VALTIONOSUUKSIEN ERITTELY

	2025	2024
Peruspalvelujen valtionosuus	1 503 739,00	698 341,00
Verotuloihin perustuva valtionosuuden tasaus	2 761 037,00	2 723 057,00
Opetus- ja kulttuuriministeriön valtionosuudet	158 208,00	22 492,00
Verotulomenetyksen korvaus	593 861,00	1 051 504,00
Valtionosuudet yhteensä	5 016 845,00	4 495 394,00

9) PALVELUJEN OSTOJEN ERITTELY

	2025	2024
Asiakaspalvelujen ostot	205 070,80	289 155,17
Muiden palvelujen ostot	3 594 496,75	3 531 648,85
Kunnan palvelujen ostot yhteensä	3 799 567,55	3 820 804,02

10) VALTUUSTORYHMIEN TOIMINTAEDELLYTYSTEN TUKEMISEKSI ANNETUT TUET VALTUUSTORYHMITÄIN ERITELTYINÄ.

11) SUUNNITELMAN MUKAISTEN POISTOJEN POISTOMENETELMÄT JA POISTOAJAT

Laji	Poistomenetelmä	Poistoajka
Aineettomat hyödykkeet		
Kehittämismenot	Tasapoisto	3 v
Aineettomat oikeudet	Tasapoisto	5 v
Liikearvo	Tasapoisto	2 v
Muut pitkävaikutteiset menot		
ATK-ohjelmistot, laajat pitkävaikutteiset	Tasapoisto	5 v
Osallistuminen toisen yhteisön:		
-tiehankkeisiin	Tasapoisto	15 v
-ratahankkeisiin	Tasapoisto	30 v
-väylähankkeisiin	Tasapoisto	10 v
Osake- ja vuokrahuoneistojen peruseräparannusmenot	Tasapoisto	10 v
Muut pitkävaikutteiset menot	Tasapoisto	5 v
Aineelliset hyödykkeet		
Rakennukset ja rakennelmat		
Hallinto- ja laitosrakennukset		
Hallinto- ja laitosrakennukset, kiviset	Tasapoisto	50 v
Hallinto- ja laitosrakennukset, puiset	Tasapoisto	40 v
Koulurakennukset, kiviset	Tasapoisto	50 v
Koulurakennukset, puiset	Tasapoisto	40 v
Päiväkodit, kiviset	Tasapoisto	50 v
Päiväkodit, puiset	Tasapoisto	40 v
Sairaalat ja palvelutalot, kiviset	Tasapoisto	40 v
Sairaalat ja palvelutalot, puiset	Tasapoisto	30 v
Tehdas- ja tuotantorakennukset		
Teollisuushallit, kiviset	Tasapoisto	30 v
Teollisuushallit, puiset	Tasapoisto	30 v
Talousrakennukset		
Museorakennukset, kiviset	Tasapoisto	20 v
Museorakennukset, puiset	Tasapoisto	20 v
Varastot, kiviset	Tasapoisto	20 v
Varastot, puiset	Tasapoisto	20 v
Vapaa-ajan rakennukset		
Vapaa-aikakeskus	Tasapoisto	30 v
Monitoimitalo	Tasapoisto	30 v
Asuinrakennukset		
Rivi- ja pientalot, kiviset	Tasapoisto	40 v
Rivi- ja pientalot, puiset	Tasapoisto	30 v
Kerrostalot, kiviset	Tasapoisto	40 v
Kerrostalot, puiset	Tasapoisto	30 v
Kiinteät rakenteet ja laitteet		
Kadut, tiet, torit ja puistot	Menojäännöspoisto	15 %
Sillat, laiturit ja uimalat	Menojäännöspoisto	10 %
Muut maa- ja vesirakenteet	Menojäännöspoisto	10 %
Sähköjohdot, muuntoasemat, ulkovalaistuslaitteet	Menojäännöspoisto	15 %
Sähkö-, vesi- yms. laitojen laitoskoneet ja -laitteet	Menojäännöspoisto	20 %
Kiinteät nosto- ja siirtolaitteet	Menojäännöspoisto	15 %
Muut kiinteät koneet, laitteet ja rakenteet	Menojäännöspoisto	20 %

Laji	Poistomenetelmä	Poistoaika
Koneet ja kalusto		
Kuljetusvälineet	Tasapoisto	7 v
Muut liikkuvat työkoneet	Tasapoisto	5 v
Muut raskaat koneet	Tasapoisto	15 v
Muut kevyet koneet	Tasapoisto	5 v
Sairaala-, terveydenhuolto- yms. laitteet	Tasapoisto	5-15 v
Atk-laitteet	Tasapoisto	3 v
Muut laitteet ja kalusteet	Tasapoisto	3 v
Muut aineelliset hyödykkeet		
Luonnonvarat	Käytön mukainen poisto	
Arvo- ja taide-esineet	Ei poistoaikaa	
Ennakkomaksut ja keskeneräiset hankinnat	Ei poistoaikaa	
Osakkeet ja osuudet	Ei poistoaikaa	

12) PAKOLLISTEN VARAUSTEN MUUTOKSET

Ei ilmoitettavaa

13) PYSYVIEN VASTAAVIEN HYÖDYKKEIDEN LUOVUTUSVOITOT JA -TAPPIOT

	2025	Konserni 2024	2025	Kunta 2024
Muut toimintatuotot				
Maa- ja vesialueiden luovutusvoitot	4 659,00	4 486,84	4 659,00	4 486,84
Rakennusten luovutusvoitot	0,00	11 152,19	0,00	11 152,19
Muut luovutusvoitot	0,00	47 334,16	0,00	9 334,16
Luovutusvoitot yhteensä	4 659,00	62 973,19	4 659,00	24 973,19
Muut toimintakulut				
Rakennusten luovutustappiot	0,00	1 927,00	0,00	0,00
Muut luovutustappiot	102 503,00	12 325,00	5 319,00	12 325,00
Luovutustappiot yhteensä	102 503,00	14 252,00	5 319,00	12 325,00

14) SATUNNAISET TUOTOT JA KULUT

Ei ilmoitettavaa

15) OSINKOTUOTTOJEN JA PERUSPÄÄOMAN KORKOTUOTTOJEN ERITTELY

	2025	2024
Osinkotuotot muista yhteisöistä	43 607,00	49 171,69
Yhteensä	43 607,00	49 171,69

16) ERITTELY POISTOERON MUUTOKSISTA

Ei ilmoitettavaa

4.5. Tasetta koskevat liitetiedot

4.5.1. Taseen vastaavia koskevat liitetiedot

17) Kuluiksi kirjaamattomat menot ja pääoma-alennukset

Ei ilmoitettavaa

18) Arvonkorotukset

Ei ilmoitettavaa

19) TIEDOT PYSYVISTÄ VASTAAVISTA TASE-ERÄKOHTAISESTI

Aineettomat hyödykkeet

	Aineettomat oikeudet	Muut pitkävaik. menot	Ennakkomaksut	Aineettomat hyödykkeet yhteensä
Poistamaton hankintameno 1.1.	81 765,38	2 223 309,41	0,00	2 305 074,79
Tilikauden poisto	-36 786,57	-275 376,87	0,00	-312 163,44
Poistamaton hankintameno 31.12.	44 978,81	1 947 932,54	0,00	1 992 911,35
Kirjanpitoarvo 31.12.	44 978,81	1 947 932,54	0,00	1 992 911,35

Aineelliset hyödykkeet

	Maa- ja vesialueet	Rakennukset	Kiinteät rakenteet ja laitteet	Koneet ja kalusto	Muut aineelliset hyödykkeet	Keskeneräiset hankinnat	Aineelliset hyödykkeet yhteensä
Poistamaton hankintameno 1.1.	2 962 636,80	25 458 374,44	482 044,68	227 097,54	0,00	1 292 089,57	30 422 243,03
Lisäykset tilikauden aikana	15 711,88	0,00	0,00	0,00	0,00	1 445 622,93	1 461 334,81
Vähennykset tilikauden aikana	-28 773,83	-2 215 690,50	0,00	0,00	0,00	-1 165,32	-2 245 629,65
Siirrot erien välillä	0,00	131 229,84	1 820 916,19	0,00	0,00	-1 952 146,17	-0,14
Tilikauden poisto	0,00	-819 503,96	-556 601,12	-100 917,53	0,00	0,00	-1 477 022,61
Poistamaton hankintameno 31.12.	2 949 574,85	22 554 409,82	1 746 359,75	126 180,01	0,00	784 401,01	28 160 925,44
Kirjanpitoarvo 31.12.	2 949 574,85	22 554 409,82	1 746 359,75	126 180,01	0,00	784 401,01	28 160 925,44

Maa- ja vesialueiden erittely

	2025	Konserni 2024	2025	Kaupunki 2024
Maa- ja vesialueet				
Kiinteistöjen liittymismaksut		92 417,00	51 645,00	41 338,22
Muut maa- ja vesialueet		3 491 677,00	2 897 930,00	2 921 298,58
Maa- ja vesialueet yhteensä		3 584 094,00	2 949 575,00	2 962 636,80

Olellaiset kuntayhtymäosuuksien arvon muutokset

	Tasearvo 1.1.	Lisäykset tilikaudella	Vähennykset tilikaudella	Tasearvo 31.12.	Kaupungin osuus ky:n peruspääomasta
Keski-Pohjanmaan Koulutuskuntayhtymä	647 577,57	0,00	0,00	647 577,57	0,00
Keski-Pohjanmaan liitto	37 176,47	0,00	0,00	37 176,47	0,00
Korpelan Voima Oy	6 996,61	0,00	0,00	6 996,61	0,00
Yhteensä	691 750,65	0,00	0,00	691 750,65	0,00

Osakkeet ja osuudet

	Konserniyhtiöt	Omistusyhteisöt	Kuntayht.-osuudet	Muut osakkeet ja os.	Yhteensä
Hankintameno 1.1.	3 441 828,00	0,00	691 751,00	2 085 988,00	6 219 567,00
Vähennykset	-921 179,00	0,00	0,00	-651,00	-921 830,00
Hankintameno 31.12.	2 520 649,00	0,00	691 751,00	2 085 337,00	5 297 737,00
Kirjanpitoarvo 31.12.	2 520 649,00	0,00	691 751,00	2 085 337,00	5 297 737,00

Jvk, laina ja muut saamiset

	Saamiset konserniyhteisöt	Saamiset kuntayhtymät	Saamiset muut yhteisöt	Palautettavat liittymismaksut	Yhteensä
Hankintameno 1.1.	1 052 437,66	0,00	0,00	0,00	1 052 437,66
Hankintameno 31.12.	1 052 437,66	0,00	0,00	0,00	1 052 437,66
Kirjanpitoarvo 31.12.	1 052 437,66	0,00	0,00	0,00	1 052 437,66

20-22) OMISTUKSET MUISSA YHTEISÖISSÄ

	Kotipaikka	Kunnan omistus- osuus	Konsernin omis- tusosuus	Konsernin osuus omasta pääomasta	Konsernin osuus vieraasta pääomasta	Konsernin osuus tilik. voitosta/tappiosta
Tytäryhteisöt						
Kannuksen Vuokra-asunnot Oy	0920364-8	100,00 %	100,00 %	1 028 000,00	3 053 000,00	79 000,00
YritysKannus Oy	0915106-7	100,00 %	100,00 %	29 000,00	53 000,00	-9 000,00
Kannuksen teollisuuskylä Oy	3484218-5	100,00 %	100,00 %	1 000,00	7 000,00	-9 000,00
Kiinteistö Oy Kannuksen Virastotalo	0709547-9	65,29 %	65,29 %	1 076 000,00	531 000,00	0,00
Kannuksen Kaukolämpö Oy	0346378-0	64,90 %	73,83 %	1 460 000,00	2 813 000,00	-25 000,00
Kiinteistö Oy Kannuksen Lemmikki	2405356-1	51,00 %	51,01 %	44 000,00	179 000,00	0,00
Kiinteistö Oy Kannuksen Teollisuusmilu	0933276-5	50,49 %	50,49 %	99 000,00	31 000,00	-1 000,00
Yhteensä				3 737 000,00	6 667 000,00	35 000,00
Kuntayhtymät						
Keski-Pohjanmaan Koulutus-kuntayhtymä	0208916-8	7,00 %	7,00 %	2 077 000,00	2 088 000,00	186 000,00
Keski-Pohjanmaan liitto	0959806-1	8,45 %	8,45 %	173 000,00	47 000,00	10 000,00
Korpelan Voima Oy	0178464-4	26,07 %	26,07 %	9 769 000,00	11 199 000,00	86 000,00
Yhteensä				12 019 000,00	13 334 000,00	282 000,00
Osakkuusyhteisöt						
Kiinteistö Oy Kintinkoti	3251551-9	49,00 %	49,00 %	747 000,00	0,00	-2 000,00
Osuuskunta Kitinkannus	0733149-4	20,00 %	20,00 %	300 000,00	0,00	6 000,00
Yhteensä				1 047 000,00	0,00	4 000,00

23) SAAMISET TYTÄRYHTEISÖILTÄ, KUNTAYHTYMILTÄ SEKÄ OSAKKUUS- JA MUILTA OMISTUSYHTEISYHTEISÖILTÄ

	2025		2024	
	Pitkäaikaiset	Lyhytaikaiset	Pitkäaikaiset	Lyhytaikaiset
Saamiset tytäryhteisöiltä				
Myyntisaamiset	0,00	5 988,00	0,00	6 583,14
Lainasaamiset	421 000,00	33 000,00	454 000,00	33 000,00
Yhteensä	421 000,00	38 988,00	454 000,00	39 583,14
Saamiset kuntayhtymiltä, joissa kunta on jäsenenä				
Myyntisaamiset	0,00	980,00	0,00	986,76
Yhteensä	0,00	980,00	0,00	986,76
Saamiset yhteensä	421 000,00	39 968,00	454 000,00	40 569,90

24) SIIRTOSAAMISIIN SISÄLTYVÄT OLENNAISET ERÄT

Ei siirtosaamisiin sisältyviä olennaisia eriä.

4.5.2. Taseen vastattavia koskevat liitetiedot

25) OMAN PÄÄOMAN ERITTELY

	2025	Konserni 2024	2025	Kunta 2024
Peruspääoma 1.1.	6 843 989,00	6 843 989,00	6 843 988,85	6 843 988,85
Peruspääoma 31.12.	6 843 989,00	6 843 989,00	6 843 988,85	6 843 988,85
Arvonkorotusrahasto 1.1.	1 593 309,00	1 592 626,47	2 011 828,47	2 011 828,47
Lisäykset	171,00	682,77	0,00	0,00
Vähennykset	0,00	0,00	-921 178,61	0,00
Arvonkorotusrahasto 31.12.	1 593 480,00	1 593 309,24	1 090 649,86	2 011 828,47
Muut omat rahastot 1.1.	4 013 970,00	5 045 480,00	0,00	1 049 489,66
Siirrot rahastoon	-189 166,00	-1 057 366,84	0,00	0,00
Siirrot rahastosta	343 000,00	25 857,13	0,00	-1 049 489,66
Muut omat rahastot 31.12.	4 167 804,00	4 013 970,29	0,00	0,00
Edellisten tilikausien ylijäämä 1.1.	14 517 152,70	11 669 315,53	6 194 729,44	5 898 630,96
Siirrot rahastoon	-343 424,00	-25 857,00	373 252,00	296 098,00
Edellisten tilikausien ylijäämä 31.12.	14 173 728,70	11 643 458,53	6 567 981,44	6 194 728,96
Tilikauden ylijäämä/ alijäämä	-1 919 861,79	2 873 694,55	-2 142 428,52	373 252,48
Oma pääoma yhteensä 31.12.	24 859 139,91	26 968 421,61	12 360 191,63	15 423 798,76

26) POISTOERO

Ei ilmoitettavaa

27) MYÖHEMMIN KUIN VIIDEN VUODEN KULUTTUA ERÄÄNTYVÄT VELAT

	2025	2024
Joukkovelkakirjalainat	2 000 000,00	0,00
Lainat rahoitus- ja vakuutuslaitoksilta	5 672 427,00	6 109 090,89
Pitkäaikaiset velat yhteensä	7 672 427,00	6 109 090,89

28) JOUKKOVELKAKIRJALAINAT

Ei alle vuoden kuluessa erääntyviä joukkovelkakirjalainoja.

29) PAKOLLISET VARAUKSET

	2025	Konserni 2024	2025	Kunta 2024
Muut pakolliset varaukset				
Ympäristövastuut	0,00	50 000,00	0,00	50 000,00
Muut pakolliset varaukset yhteensä	0,00	50 000,00	0,00	50 000,00

30) PITKÄ- JA LYHYTAIKAISET VELAT TYTÄRYHTEISÖILTÄ, KUNTAYHTYMILTÄ JA OSAKKUUS- SEKÄ MUILTA OMISTUSYHTEISYHTEISÖILTÄ

	2025	Lyhytaikainen 2024	2025	Pitkäaikainen 2024
Velat tytäryhteisöille				
Ostovelat	70 964,00	74 201,90	0,00	0,00
Yhteensä	70 964,00	74 201,90	0,00	0,00
Velat kuntayhtymille				
Ostovelat	3 920,00	2 040,99	0,00	0,00
Yhteensä	3 920,00	2 040,99	0,00	0,00
Vieras pääoma yhteensä	74 884,00	76 242,89	0,00	0,00

31) SEKKITILILIMIITTI

Ei ilmoitettavaa

32) MUIDEN VELKOJEN ERITTELY

	2025	Konserni 2024	2025	Kunta 2024
Liittymismaksut	6 388 369,00	6 482 891,19	0,00	0,00
Muut velat	12 844,00	15 041,81	253 694,00	234 307,02
Muut velat yhteensä	6 401 213,00	6 497 933,00	253 694,00	234 307,02

33) SIIRTOVELAT

	2025	Konserni 2024	2025	Kunta 2024
Lyhytaikaiset siirtovelat				
Menojäämät				
Lomapalkkavelan ja henkilösivukulujen jaksotukset	1 323 373,00	1 457 806,21	1 113 506,00	1 090 480,99
Muut palkkojen ja hlösivukulujen jaksotukset	284 195,00	292 559,37	248 620,00	260 300,04
Muut menojäämät	644 611,00	214 318,10	40 319,00	148 784,23
Lyhytaikaiset siirtovelat yhteensä	2 252 179,00	1 964 683,68	1 402 445,00	1 499 565,26

4.5.3. Vakuuksia, vastuusitoumuksia ja taseen ulkopuolisia järjestelyjä koskevat liitetiedot

34) VELAT, JOIDEN VAKUUDEKSI ANNETTU KIINNITYKSIÄ KIINTEISTÖIHIN

	2025	Konserni 2024	2025	Kunta 2024
Vakuudeksi annetut kiinnitykset	3 212 718,33	28 423,76	0,00	0,00
Vakuudeksi annetut kiinnitykset yhteensä	3 212 718,33	28 423,76	0,00	0,00

34) VELAT, JOIDEN VAKUUDEKSI ANNETTU OSAKKEITA

Ei ilmoitettavaa

35-37) VAKUUDET

	2025	Konserni 2024	2025	Kunta 2024
Omasta puolesta annetut vakuudet				
Sitoumusten vakuudeksi annetut kiinnitykset	242 718,00	1 536 376,00	0,00	0,00
Pantatut osakkeet yhteensä	242 718,00	1 536 376,00	0,00	0,00

38) TASEEN ULKOPUOLISET VASTUUSITOUMUKSET

	2025	Konserni 2024	2025	Kunta 2024
Vuokravastuut yhteensä	402 608,00	464 491,16	136 663,00	389 842,01
- siitä seuraavalla tilikaudella maksettava osuus	125 546,00	116 306,23	64 823,00	113 951,11

39-40) VASTUUSITOUMUKSET

	2025	Konserni 2024	2025	Kunta 2024
Takaukset samaan konserniin kuuluvien yhteisöjen puolesta				
Alkuperäinen pääoma	8 880 000,00	9 430 000,00	8 880 000,00	9 430 000,00
Jäljellä oleva pääoma	6 731 821,00	7 424 542,35	6 731 821,00	7 424 542,35
Takaukset muiden puolesta				
Alkuperäinen pääoma	2 144 692,00	2 144 691,50	2 144 692,00	2 144 691,50
Jäljellä oleva pääoma	1 253 360,00	1 387 907,89	1 253 360,00	1 387 907,89

40) TAKAUSVASTUUT

	2025	2024
Kunnan osuus takauskeskuksen takausvastuista 31.12.	48 896 293,00	45 338 642,00
Kunnan mahdollista vastuuta kattava osuus takauskeskuksen rahastosta 31.12.	62 586,00	48 653,00

41) MUUT TASEEN ULKOPUOLISET JÄRJESTELYT *)

	2025	Konserni 2024	2025	Kunta 2024
Arvonlisäveron palautusvastuu**	2 951 737,00	2 739 850,24	2 340 735,00	2 663 282,59

41) MUUT TASEEN ULKOPUOLISET JÄRJESTELYT *)

	2025	Konserni 2024	2025	Kunta 2024
--	------	------------------	------	---------------

Koronvaihtosopimus Danske Bank

Koronvaihtosopimuksella suojataan lainasalkkua. Koronvaihtosopimuksella on muutettu vaihtuvat korot kiinteiksi. Sopimus erääntyy 29.8.2027

Bullet-lainan pääomaa vastaava nimellisarvo	10 000 000,00	10 000 000,00	10 000 000,00	10 000 000,00
Käypä arvo (pankin ilmoituksen mukaan)	-70 696,00	-97 862,00	-70 696,00	-97 862,00

Koronvaihtosopimus OP Yrityspankki Oyj

Koronvaihtosopimus on tehty yksittäisen lainan suojaamiseksi. Koronvaihtosopimuksella muutettu vaihtuvat korot kiinteiksi. Lainan ja koronvaihtosopimuksen pääoma, eräpäivä sekä koronmaksupäivät vastaavat toisiaan.

Bullet-lainan pääomaa vastaava nimellisarvo	7 854 545,00	8 290 909,09	7 854 545,00	8 290 909,09
Käypä arvo (pankin ilmoituksen mukaan)	78 906,00	285 440,85	78 906,00	285 440,85

Kiinteistö Oy Kitinkodille 12.4.2024 maksettu pääomalaina 1 049 489,66, jolle laskettava korko merkitään liitetietoihin

Korko kaupungin ottolainojen keskimääräisen koron 31.12. tilanteen mukaan

- korko 2,9 % ajalta 12.4. - 31.12.2024 = 24 263,62 euroa

- korko 2,19 % ajalta 1.1. - 31.12.2025 = 22 942,60 euroa

Vireillä olevia oikeudenkäyntiasioita ei ollut.

4.5.4. Ympäristöasioiden harkinnanvarainen esittäminen

Roskaantuneen kiinteistön siivoaminen Eskolassa: kuuleminen teettämishintaan tuomitsemisesta on kesken (teknisten palveluiden lautakunta 7.5.2025 § 45)

4.5.5. Henkilöstöä koskevat liitetiedot

42) HENKILÖSTÖMÄÄRÄ 31.12.

	2025	Kunta 2024
Yleishallinto	8	9
Opetus- ja kulttuuritoimi	153	155
Yhdyskuntapalvelut	43	48
Muut palvelut	66	62
Yhteensä	270	274

43) TASEESEEN AKTIVOITUT HENKILÖSTÖMENOT

	2025	2024
Henkilöstökulut tuloslaskelman mukaan	11 517 513,00	11 411 653,90
Henkilöstökuluja aktivoitu aineettomiin ja aineellisiin hyödykkeisiin	64 389,00	91 394,18
Henkilöstökulut yhteensä	11 581 902,00	11 503 048,08

44) LUOTTAMUSHENKILÖMAKSUT

	2025	2024
Perussuomalaiset ry	1 437,00	2 146,00
Sosiaalidemokraatit ry	2 465,00	2 050,00
Kristillisdemokraatit	24,00	0,00
Kokoomus ry	2 263,00	3 503,00
Keskustapuolue	3 146,00	4 325,00
Kannuksen sitoutumattomat	802,00	0,00
Luottamushenkilömaksut yhteensä	10 137,00	12 024,00

45) TILINTARKASTAJAN PALKKIOT

	2025	2024
KPMG Oy Ab		
Tilintarkastuspalkkiot	7 630,00	7 490,00
Tarkastuslautakunnan sihteerin tehtävät	7 420,00	12 040,00
Palkkiot yhteensä	15 050,00	19 530,00

46) Tiedot kunnan ja sen intressitahoihin kuuluvien välisistä liiketoimista, jos ne ovat olennaisia eikä niitä ole toteutettu tavanomaisin kaupallisin ehdoin.

Ei ilmoitettavaa

5. TILINPÄÄTÖKSEN ALLEKIRJOITUS JA TILINTARKASTUSMERKINTÄ

Kannuksessa 31.3.2025

Anja Törmä

Jari Orjala

Sanna-Kaisa Göös

Emilia Hirvi

Marko Kallio

Mira Kannussaari

Teija Karppinen

Ari Tiittanen

Vesa-Matti Viirre

Jussi Niinistö

kaupunginjohtaja

Tilinpäätös on laadittu hyvän kirjanpitolaitoksen mukaisesti. Tilintarkastuksesta on annettu erillinen tarkastuskertomus.

___/___/2025

NN