

KANNUKSEN KAUPUNKI

Tilinpäätös 2024



SISÄLLYSLUETTELO

1. OLENNAISET TAPAHTUMAT JA KOKONAISTALOUDEN KEHITYS	1
1.1. OLENNAISET TAPAHTUMAT TOIMINNASSA JA TALOUDESSA	1
1.1.1. KAUPUNGINJOHTAJAN KATSAUS.....	1
1.1.2. KUNNAN HALLINTO	3
1.1.3. YLEINEN JA OMAN ALUEEN KEHITYS	16
1.1.4. OLENNAISET MUUTOKSET KUNNAN TOIMINNASSA JA TALOUDESSA	18
1.1.5. TILINPÄÄTÖKSEN VAIKUTUS KULUVAN VUODEN TALOUSARVIOON	20
1.1.6. ARVIO TODENNÄKÖISESTÄ TULEVASTA KEHITYKSESTÄ.....	21
1.1.7. KAUPUNGIN HENKILÖSTÖ.....	21
1.1.8. YMPÄRISTÖASIAT	23
1.1.9. MUUT EI-TALOUDELLISET ASIAT	26
1.2. SELONTEKO KAUPUNGIN SISÄISEN VALVONNAN JA RISKIENHALLINNAN JÄRJESTÄMISESTÄ	27
1.3. TILIKAUDEN TULOKSEN MUODOSTUMINEN JA TOIMINNAN RAHOITUS	30
1.3.1. TILIKAUDEN TULOKSEN MUODOSTUMINEN	30
1.3.2. TOIMINNAN RAHOITUS	37
1.4. RAHOITUSASEMA JA SEN MUUTOKSET.....	39
1.5. KOKONAISTULOT JA -MENOT.....	43
1.6. KUNTAKONSERNIN TOIMINTA JA TALOUS	44
1.6.1. KONSERNITILINPÄÄTÖKSEEN SISÄLTYVÄT YHTEISÖT	44
1.6.2. KONSERNIN TOIMINNAN OHJAUS	44
1.6.3. TYTÄRYHTIÖILLE ASETETUT TAVOITTEET JA NIIDEN TOTEUTUMINEN.....	45
1.6.4. OLENNAISET KONSERNIA KOSKEVAT TAPAHTUMAT	51
1.6.5. ARVIO KONSERNIN TODENNÄKÖISESTÄ TULEVASTA KEHITYKSESTÄ.....	52
1.6.6. SELONTEKO KONSERNIVALVONNAN JÄRJESTÄMISESTÄ.....	52
1.6.7. KONSERNITILINPÄÄTÖS JA SEN TUNNUSLUVUT	53
1.7. TILIKAUDEN TULOKSEN KÄSITTELY JA TALOUDEN TASAPAINOTTAMISTOIMENPITEET	58
1.7.1. TALOUDEN TASAPAINOTTAMISTOIMENPITEET	58
1.7.2. TILIKAUDEN TULOKSEN KÄSITTELY	58
2. TOTEUTUMISVERTAILUT	59
2.1. TULOSLASKELMAOSAN TOTEUTUMINEN.....	59
2.2. VEROTULOJEN JA VALTIONOSUUKSIEN TOTEUTUMINEN	59
2.3. RAHOITUSOSAN TOTEUTUMINEN.....	61
2.4. KÄYTTÖTALOUDEN TOTEUTUMINEN	62
2.4.1. KESKUSVAALILAUTAKUNTA.....	62
2.4.2. TARKASTUSLAUTAKUNTA	63
2.4.3. KAUPUNGINHALLITUS	65
2.4.4. KASVATUS- JA OPETUSLAUTAKUNTA	73
2.4.5. HYVINVOINTIPALVELUIDEN LAUTAKUNTA	79
2.4.6. TEKNISTEN PALVELUIDEN LAUTAKUNTA	87
2.4.7. KOKO KAUPUNKI YHTEENSÄ.....	96
2.5. YHTEENVETO MÄÄRÄRAHOJEN JA TULOARVIOIDEN TOTEUTUMISESTA.....	97
2.6. INVESTOINTIEN TOTEUTUMINEN	99

3. TILINPÄÄTÖSLASKELMAT	102
3.1. KUNTA	102
3.1.1. TULOSLASKELMA	102
3.1.2. RAHOITUSLASKELMA	103
3.1.3. TASE	104
3.2. KONSERNI	106
3.2.1. KONSERNITULOSLASKELMA	106
3.2.2. KONSERNIN RAHOITUSLASKELMA	106
3.2.3. KONSERNITASE	107
4. TILINPÄÄTÖKSEN LIITETIEDOT	110
TILINPÄÄTÖKSEN LAATIMISTA KOSKEVAT LIITETIEDOT	110
KUNNAN TILINPÄÄTÖKSEN ESITTÄMISTAPAA KOSKEVAT LIITETIEDOT	110
KONSERNITILINPÄÄTÖKSEN LAATIMISTA KOSKEVAT LIITETIEDOT	111
TULOSLASKELMAA KOSKEVAT LIITETIEDOT	111
TASETTA KOSKEVAT LIITETIEDOT	114
TASEEN VASTAAVIA KOSKEVAT LIITETIEDOT	114
TASEEN VASTATTAVIA KOSKEVAT LIITETIEDOT	116
VAKUUKSIA, VASTUUSITOUMUKSIA JA TASEEN ULKOPUOLISIA JÄRJESTELYJÄ KOSKEVAT LIITETIEDOT	117
HENKILÖSTÖÄ KOSKEVAT LIITETIEDOT	119
5. TILINPÄÄTÖKSEN ALLEKIRJOITUS JA TILINTARKASTUSMERKINTÄ	121

1. OLENNAISET TAPAHTUMAT JA KOKONAISTALOUDEN KEHITYS

1.1. Olennaiset tapahtumat toiminnassa ja taloudessa

1.1.1. Kaupunginjohtajan katsaus

Kannuksen kaupunki tähtää kuntalaisten hyvinvoinnin ja alueen elinvoiman edistämiseen tarjoamalla itse ja yhdessä kumppanien kanssa sosiaalisesti, taloudellisesti ja ekologisesti tuotettuja palveluita sekä tarjoamalla foorumin kuntalaisten osallisuuteen ja vaikuttamismahdollisuuksiin.

Strategiamme arvot ovat rohkeus, yrittäjähenkisyys ja avoimuus. Kaupunki haluaa olla arvostettu työnantaja, joka osaavalla ja valmentavalla johtamisella huolehtii henkilöstönsä hyvinvoinnista. Yritysten toimintaedellytyksiä haluamme edistää joustavalla päätöksenteolla.

Yleistä

Suomen talous kääntyi tilivuoden 2024 alussa taantumasta hienoiseen kasvuun, mutta bruttokansantuote jäi kuitenkin edellisvuotta pienemmäksi. Työllisyys on kärsinyt heikosta suhdanteesta. Venäjän neljättä vuotta jatkuva hyökkäyssota Ukrainassa aiheuttaa taloudellista epävarmuutta, mutta inflaation hidastuminen ja korkojen lasku kääntävät sekä kulutusta että investointeja vähitellen nousuun.

Kuntatalouden tila heikkeni tilivuonna. Kannuksen kaupungin talous jatkui viidettä peräkkäistä vuotta ylijäämäisenä, mutta tilivuonna se tapahtui reilun miljoonan euron suuruisen kehittämisrahaston purkamisen ansiosta. Vuoden 2024 tilinpäätös osoittaa siten reilut 370 000 euron ylijäämää. Tulo- ja yhteisöverot vähenivät, mutta kiinteistöverot kasvoivat. Valtionosuuksia kertyi jälleen vähemmän kuin edellisenä vuonna.

Palvelut

Tilivuosi oli toinen, jolloin sotepalvelut ja pelastusala kuuluivat alueellamme Keski-Pohjanmaan hyvinvointialue Soitelle rahoituksen tullessa valtion kautta. Se on parantanut kuntatalouden ennakoitavuutta, mutta Soiten odotettua suuremmat taloudelliset ongelmat ovat heijastuneet Kannukseen aluevaltuuston päätöksenä lakkauttaa terveystalouden vuodeosasto.

Vuoden aikana on valmistauduttu TE-palvelut 2024 -uudistukseen. Siinä työvoima- ja elinkeinopalvelut siirtyivät kuntien järjestämistä vuodelle 2025 alusta. Tavoitteena on palvelurakenne, joka edistää asiakkaiden nopeaa työllistymistä. Kannus kuuluu Keski-Pohjanmaan työllisyysalueeseen Kokkolan toimissa vastuukuntana.

Vaikka rakentaminen valtakunnallisesti on ollut lamassa, oli julkinen rakentaminen Kannuksessa poikkeuksellisen vireää. Keskusta-alueita on kehitetty, Roikola-Rekilä -tien kunnostus saatettu loppuun ja Raasakan koulu valmistui syyslukukauden alkuun. Koulu tiejärjestelyineen on kaupungin historian suurin investointi kokonaiskustannusten ollessa noin 11,6 miljoonaa euroa.

Kaupunki on osakkaana Kiinteistö Oy Kitinkodissa, joka rakensi Osuuskunta Hoivakunnaksen kiinteistön yhteisen ympärivuorokautisen palveluasumisen yksikön ikäihmisille. Tämän uuden Lehmyskodin tilat valmistuivat vuoden 2024 loppupuolella ja ne otettiin virallisesti käyttöön kuluvan vuoden alussa. Hoivakunnaksessa työskentelee yli 70 sote-alan ammattilaista.

Lainakanta

Investointien johdosta kaupungin lainakanta on kasvanut 28,8 miljoonaan euroon. Lainaa on nyt 5 469 euroa per asukas, lisäystä edelliseen vuoteen verrattuna 1 487 euroa. Lainaa on enemmän kuin Suomen kunnissa keskimäärin, mutta maakunnallisesti Kannus on keskitasoa.

Henkilöstö

Osaava ja hyvinvoiva henkilöstö on palveluidemme tärkein voimavara. Kaupungin palveluksessa on yhteensä 273 henkilöä, joista vakinaisia 181. Määrät ovat samoja kuin edellisvuonna. Henkilöstön keski-ikä on 46,9 vuotta (kasvua 0,9 vuotta).

Esihenkilöille ja kaupunginviraston henkilökunnalle tarjottiin vuoden aikana työnohjausta. Esihenkilöille järjestettiin lisäksi johtamisvalmennusta. Työterveyslaitos toteutti työyhteisöselvityksen. Myös tarkastuslautakunta on tehnyt työhyvinvointiselvitystä.

Kuntademokratia

Tilivuoden aikana kuntademokratia on toiminut aktiivisesti. Kaupunginvaltuusto kokoontui kuusi kertaa ja kaupunginhallitus 15. Hyvinvointipalveluiden lautakunta kokoontui seitsemän kertaa, kasvatus- ja opetuslautakunta kuusi ja teknisten palveluiden lautakunta 11 kertaa. Tarkastuslautakunta kokoontui tavanomaista enemmän eli 14 kertaa johtuen työhyvinvointiselvityksestä.

Elinvoima

Kannuksen väkiluku oli vuoden 2024 lopussa 5 264, missä ilahduttavasti lisäystä edelliseen vuoteen oli 15 henkilöä. Trendi on toki ollut laskeva jo pidempään kuolleisuuden ollessa syntyvyyttä suurempaa, mutta kuntien välisessä sisäisessä muutossa Kannus on pärjännyt. Vauvoja syntyi tilivuonna 48 (edellisenä vuonna 44), kun lukema reilu vuosikymmen sitten oli kaksinkertainen.

Kannuksessa olevalla 61 tuulimyllyllä on ollut tärkeä merkitys kaupungin taloudelle. Tilivuonna ne tuottivat 2,25 miljoonaa euroa kiinteistöverotuloina. Niin ikään maanomistajien myllyistä saamat vuokratuotot heijastuvat kunnallisverotuottoon. Tuulipuistot tuovat alueelle myös työpaikkoja, sillä ne vaativat säännöllistä huoltoa ja kunnossapitoa.

Tätä kirjoittaessa hallituksen suunnittelema valtiosuukausien tasausjärjestelmän uudistus uhkaa ennakkotietojen mukaan Kannuksen kaltaisten tuulivoimakuntien taloudellista tulevaisuutta. Kaupungin virkamies- ja luottamushenkilöjohdon ennakoiva edunvalvontatyö onkin viime vuodet keskittynyt tähän kysymykseen.

Kiitos

Kiitän henkilöstöä ja luottamushenkilöitä yhteistyöstä kaupunkimme ja sen asukkaiden parhaaksi. Yhdessä rakennamme entistä elinvoimaisempaa Kannusta.

Jussi Niinistö
kaupunginjohtaja

1.1.2. Kunnan hallinto

YLEISTÄ

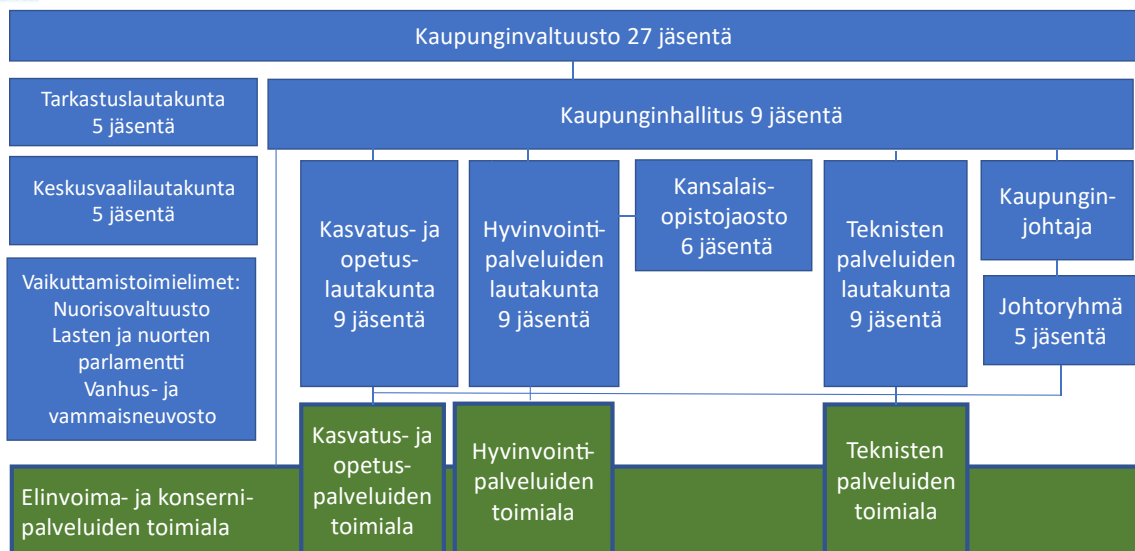
Kunta perustettu	1859
Kaupungiksi	1.1.1986
Asukasluku 31.12.2024	5 264

Kannuksen kaupunki sijaitsee Keski-Pohjanmaan maakunnassa. Lähimmät kaupungit ovat Kokkola ja Ylivieska. Kannuksen naapurikuntia ovat Kalajoki, Kokkola, Toholampi ja Sievi. Lähimmät merisatamat ovat 46 km:n päässä Kalajoella Rahjassa sekä Kokkolan Ykspihlajassa, jonne matkaa on n. 50 km. Lähin lentokenttä Kruunupyy, jonne matkaa on n. 63 km. Kannuksen läpi kulkee Pohjanmaan rata ja valtatie 28.

HALLINTO

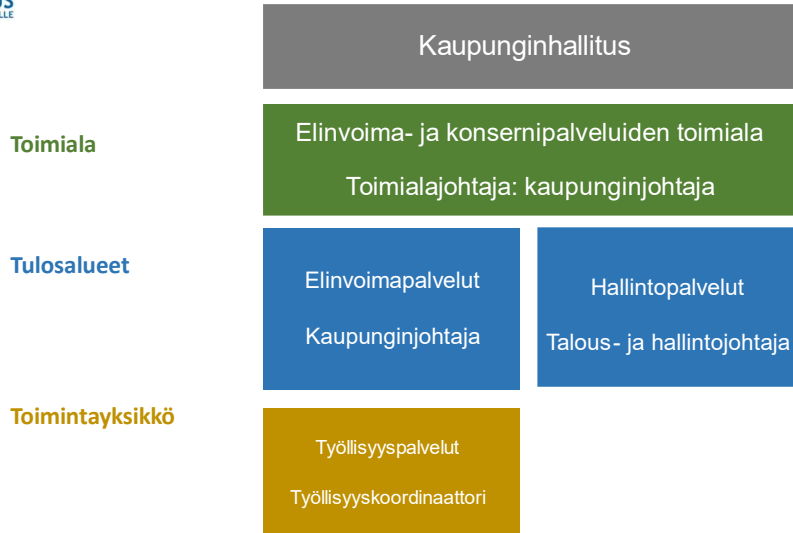


Kannuksen kaupungin luottamushenkilö - ja toimialaorganisaatio

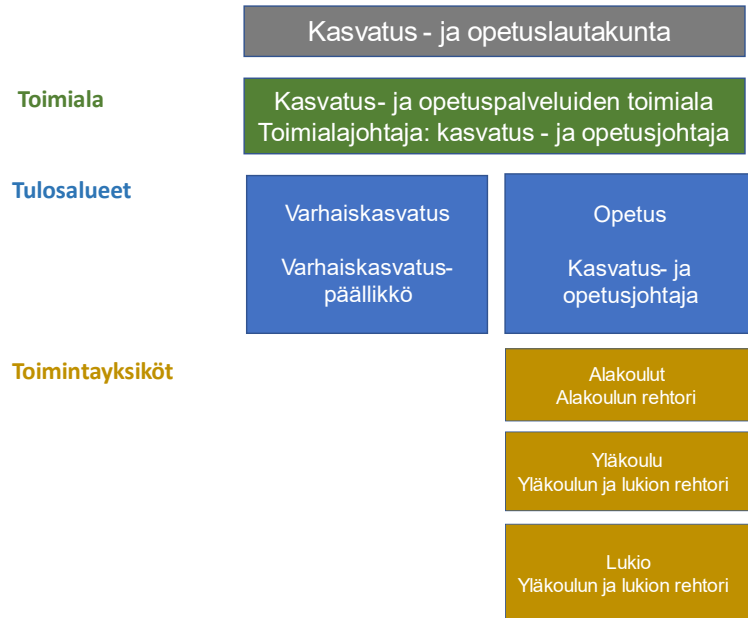




Elinvoima- ja konsernipalveluiden toimiala, tulosalueet ja toimintayksiköt



Kasvatus- ja opetuspalveluiden toimiala, tulosalueet ja toimintayksiköt

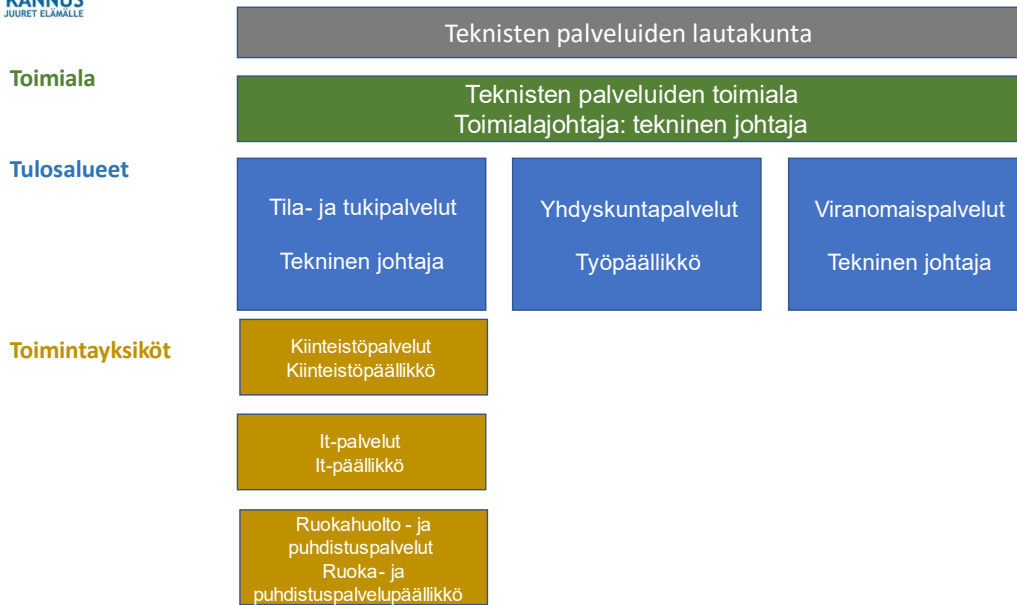




Hyvinvointipalveluiden toimiala, tulosalueet ja toimintayksikkö



Teknisten palveluiden toimiala, tulosalueet ja toimintayksiköt



KAUPUNGINVALTUUSTO

Varsinaiset valtuutetut	puolue	läsnä	poissa
Hanni Eero, pj	KOK	5	1
Joensuu Olli, vpj	KESK	6	
Göös Sanna-Kaisa	KESK	4	2
Haaponiemi Pauli	KESK	5	1
Hernesniemi Vesa	PS	4	2
Hintikka Päivi	KRYL	6	
Hirvi Emilia	KESK	4	2
Huhtala Antti	PS	6	
Huuki Ari	SDP	6	
Huuki Erkki	KESK	6	
Huuki Manolis	PS	6	
Ilola Hannele	KD	6	
Kannussaari Mira	SDP	6	
Karppinen Teija	KESK	6	
Kivioja Janne	KESK	6	
Kolppanen Jaakko	PS	6	
Lehtinen Lasse	PS	6	
Mäki-Petäjä Harri	KOK	6	
Märsylä Raimo	SDP	6	
Orjala Jari	KOK	6	
Pajala Noora	KESK	6	
Pajala Timo	KESK	5	1
Pihlajaniemi Eero	KESK	6	
Rautiola Piia	KESK	6	
Tiittanen Ari	KOK	5	1
Törmä Anja	KESK	5	1
Veijola Jyrki	KESK	6	
Varavaltuutetut			
Erkkilä Esa	KESK		
Gromoff Kari	KOK	3	
Haapalehto-Junkala Tarja	KRYL		
Haavisto Kari	PS		
Hernesniemi Lauri	PS	1	
Hernesniemi Veijo	KESK	4	
Hämäläinen Pekka	KESK		
Iso-Hanni Veli-Matti	KOK		
Jaakola Taisto	KRYL		
Juusela-Pekkarinen Sirkka	KOK		
Jylhä Vilpas	KESK		

Varsinaiset valtuutetut	puolue	läsnä	poissa
Kallio Marko	KESK		
Karihtala Henna	KESK		
Karjalainen Jouni	KD		
Kopsala Päivi	KESK	2	
Lahti Pirkko	SDP		
Leppäkari Riikka	SDP		
Liedes Niina	KESK		
Luostari Markku	SDP		
Mäkelä Juha	KESK		
Mäki-Petäjä Jaakko	KESK		
Niemonen Aila	PS		
Pajala Petri	PS		
Pihlajakangas Päivi	PS	1	
Pöllä Timo	KESK		
Salo Timo	KOK		
Saralampi Tuija	KESK		
Syrjälä Anu	KD		
Tourunen Mari	KESK		
Muut osallistujat			
Juusela-Pekkarinen Sirkka, kaup.hall.edustaja		6	
Katila Sanni-Cesilia, nuorisovaltuuston edustaja		3	
Kivioja Ossi, nuorisovaltuuston edustaja		2	
Kerola Olavi, nuorisovaltuuston varaedustaja		2	
Tuikkanen Adele, nuorisovaltuuston varaedustaja		2	
Niinistö Jussi, kaupunginjohtaja		6	
Sämpi Leena, talous- ja hallintojohtaja, pöytäkirjanpitäjä		6	
Kivijakola Leena, kasvatus- ja opetusjohtaja		6	
Salmela Matti, työpäällikkö		2	
Junno Johanna, hyvinvointijohtaja		5	
Vakkuri Johanna, tekninen johtaja		6	
Yli-Arvo Mirja, henkilöstöpäällikkö		1	
Kokoontumiskerrat		6	
Pöytäkirjatut pykälät		64	

KAUPUNGINHALLITUS

jäsen	läsnä	poissa	varajäsen	läsnä
Törmä Anja, pj	15		Karppinen Teija	
Huuki Manolis, vpj	11	4	Hernesniemi Lauri	4
Hintikka Päivi	15		Haapalehto-Junkala Tarja	
Huuki Ari	13	2	Luostari Markku	
Huuki Erkki	15		Mäki-Petäjä Jaakko	
Ilola Hannele	14	1	Syrjälä Anu	
Juusela-Pekkarinen Sirkka	14	1	Tuorila Heli	
Pajala Timo	13	2	Pihlajaniemi Eero	2
Veijola Jyrki	9	6	Rautiola Piia	4
Muut osallistujat				
Hanni Eero, k.valt. pj	12			
Joensuu Olli, k.valt. varapj.	15			
Niinistö Jussi, kaupunginjohtaja, esittelijä	15			
Sämpi Leena, talous- ja hallintojohtaja	15			
pöytäkirjanpitäjä				
Kokoumiskerrat	15			
Pöytäkirjatut pykälät	191			

KESKUSVAALILAUTAKUNTA

Varsinaiset jäsenet	läsnä	poissa	Varajäsenet	läsnä
Yli-Korpela Juha, pj	3	1	1. Kolppanen Jaakko	1
Lahti Pirkko, vpj	3	1	2. Ylikangas Jarkko	
Ranta-Nilkku Raimo	4		3. Typpö Marjaana	2
Syrjälä Anu	2	2	4. Aitta Anu	1
Virkkala Kari	4		5. Lehojärvi Kaija	
			6. Joensuu Olli	
			7. Koivumaa Marko	
Muut osallistujat				
Eirola Mari,		asianhallintasihteeri, 4		
pöytäkirjanpitäjä				
Kokoumiskerrat	4			
Pöytäkirjatut pykälät	16			

TARKASTUSLAUTAKUNTA

Jäsen	läsnä	poissa	Varajäsen	läsnä
Märsylä Raimo, pj	14		Puranen Matti	
Göös Sanna-Kaisa, vpj	14		Lahtinen Riitta	
Annanolli Irmeli (23.9.2024 saakka)	8	2	Koivumaa Marko	
Itäniemi Elina (23.9.2024 alkaen)	4			
Erkkilä Esa	14		Jylhä Vilpas	
Haavisto Kari	11	3	Niemonen Aila	
Muut osallistujat				
Wikström Otto, pöytäkirjanpitäjä KPMG	4			
Pesonen Elina, tilintarkastaja KPMG	3			
Raunio Johanna, pöytäkirjanpitäjä KPMG	6			
Mattila Nea, pöytäkirjanpitäjä KPMG	4			
Kokoontumiskerrat	14			
Pöytäkirjatut pykälät	87			

KASVATUS- JA OPETUSLAUTAKUNTA

Jäsen	läsnä	poissa	Varajäsen	läsnä
Haaponiemi Pauli, pj	6		Veijola Jyrki	
Lehtinen Lasse, vpj	5	1	Hernesniemi Vesa	
Gromoff Kari	6		Orjala Jari	
Huuki Manolis 23.9.2024 saakka)	3	1	Hernesniemi Lauri (23.9.2024 saakka)	1
Hernesniemi Lauri (23.9.2024 alkaen)	2		Huhtala Antti (23.9.2024 alkaen)	
Juusela-Pekkarinen Sirkka	5	1	Lahti Pirkko	
Kallio Marko	5	1	Pöllä Timo	
Kannussaari Mira	6		Leppäkari Riikka	
Liedes Niina	3	3	Ylikangas Eija	3
Pajala Noora	5	2	Ranta-Nilkku Marja	
Muut osallistujat				
Ilola Hannele, k.hall. edustaja	4			
Törmä Anja, k.hall. pj	3			
Hanni Eero, k.valt pj	4			
Kivijakola Leena, kasvatus- ja opetusjohtaja, 6 esittelijä, pöytäkirjanpitäjä	6			
Niinistö Jussi, kaupunginjohtaja	4			
Kokoontumiskerrat	6			
Pöytäkirjatut pykälät	60			

HYVINVOINTIPALVELUIDEN LAUTAKUNTA

Jäsen	läsnä	poissa	Varajäsen	läsnä
Hirvi Emilia, pj	7		Joensuu Olli	
Mäki-Petäjä Harri, vpj	7		Luomala Katarina	
Jaakola Taisto	6	1	Huttunen Sari (9.12.2024 saakka)	
			Haapalehto-Junkala Tarja (9.12.2024 alkaen)	
Karpainen Teija	6	1	Karppi Sonja	
Kopsala Päivi	5	2	Kemppainen Maria	
Mäki-Petäjä Jaakko	6	1	Kokkonen Mika	1
Lahti Pirkko	3	4	Märsylä Raimo	2
Virkkala Kari	7		Tullila Olavi	
Koivumaa Johanna	5	2	Pihlajakangas Päivi	2
Muut osallistujat				
Huuki Erkki, k.hall. edustaja	7			
Törmä Anja, k.hall. pj	6			
Hanni Eero, k.valt pj	4			
Junno Johanna, esittelijä, pöytäkirjanpitäjä	6		hyvinvointijohtaja	6
Niinistö Jussi, kaupunginjohtaja	5			
Sämpi Leena, pöytäkirjanpitäjä	1			
Kokoontumiskerrat	7			
Pöytäkirjatut pykälät	43			

KANSALAIISOPISTOJAOSTO

Jäsen	läsnä	poissa	Varajäsen	läsnä
Hirvi Emilia, pj	2		Kopsala Päivi	
Korhonen Matti, vpj (Toholampi)	2		Saukko Jarno (Toholampi)	
Jaakola Taisto	1	1	Lahti Pirkko	
Ali-Haapala Minna (Toholampi)	1	1	Remesaho Laura (Toholampi)	1
Hotakainen Armi (Toholampi)	2		Tervala Niko (Toholampi)	
Mäki-Petäjä Harri	2		Virkkala Kari	
Muut osallistujat				
Junno Johanna, esittelijä, pöytäkirjanpitäjä	2		hyvinvointijohtaja	2
Kokoontumiskerrat	2			
Pöytäkirjatut pykälät	10			

TEKNISTEN PALVELUIDEN LAUTAKUNTA

Jäsen	läsnä	poissa	Varajäsen	läsnä
Kivioja Janne, pj	11		Joensuu Olli	
Tiittanen Ari, vpj	6	5	Mäki-Petäjä Harri	5
Karihtala Henna (3.6.2024 saakka)		6	Rautiola Piia	3
Ylikangas Eija (3.6.2024 alkaen)	5			
Kolppanen Jaakko	9	2	Pajala Petri	
Leppäkari Riikka	10	1	Lahti Pirkko	1
Niemonen Aila	6	5	Pihlajakangas Päivi	
Hernesniemi Veijo	8	3	Mäkelä Juha	
Pihlajaniemi Eero	9	2	Hämäläinen Pekka	
Tourunen Mari	5	6	Ylikangas Eija (3.6.2024 saakka)	1
			Karppi Sonja (3.6.2024 alkaen)	3
Muut osallistujat				
Pajala Timo, k.hall.edustaja	9	2		
Törmä Anja, k.hall.pj	7	4		
Hanni Eero, k.valt.pj	8	3		
Vakkuri Johanna, tekninen johtaja, esittelijä	11			
Salmela Matti, työpäällikkö, esittelijä, pöytäkirjanpitäjä	8	3		
Niinistö Jussi, kaupunginjohtaja	8	3		
Kokoontumiskerrat	11			
Pöytäkirjatut pykälät	118			

**KUNTAYHTYMIEN, YHTEISLAUTAKUNTIEN JA VALTION TOIMIELINTEN KANNUSLAISET EDUSTAJAT
2024**

Keski-Pohjanmaan hyvinvointialue

Aluevaltuusto

Jäsen

Syrjälä Asko, pj.

Huuki Erkki

Rautiola Piia

Törmä Anja

Aluehallitus

Jäsen

Törmä Anja

Tarkastuslautakunta

Jäsen

Huuki Erkki

Huuki Manolis

varajäsen

Itäniemi Elina

Pihlajaniemi Päivi

Aluevaalilautakunta

Jäsen

Märsylä Raimo, vpj

Hyvinvointi- ja tulevaisuuslautakunta

Jäsen

Rautiola Piia

Turvallisuus- ja pelastuslautakunta

Jäsen

Ilola Hannele

Varajäsen

Göös Sanna-Kaisa

Orjala Jari

Vanhusneuvosto

Jäsen

Juusela-Pekkarinen Sirkka

Keski-Pohjanmaan koulutusyhtymä

Yhtymävaltuusto

Jäsen	Varajäsen
Hirvi Emilia	Veijola Jyrki
Mäki-Petäjä Jaakko	Sanna-Kaisa Göös
Märsylä Raimo	Luostari Markku
Pihlajakangas Päivi	Huhtala Antti

Hallitus

Jäsen	Varajäsen
Veijola Jyrki (16.5.2024 saakka)	Pihlajakangas Päivi
Hirvi Emilia (16.5.2024 alkaen)	

Tarkastuslautakunta

Jäsen	Varajäsen
Märsylä Raimo, vpj	
Niemonen Aila	Tullila Seija

Keski-Pohjanmaan liitto

Maakuntavaltuusto

Jäsen	Varajäsen
Göös Sanna-Kaisa	Huuki Erkki
Huuki Ari	Kannussaari Mira

Maakuntahallitus

Jäsen	Varajäsen
Huuki Erkki	
Orjala Jari	Hanni Eero
Pihlajakangas Päivi	

Tarkastuslautakunta

Jäsen	Varajäsen
Törmä Anja	Erkkilä Esa
	Haapasalo Joni

Korpelan Voima kuntayhtymä

Yhtymävaltuusto

Edustaja	Varaedustaja
Karppinen Teija	Göös Sanna-Kaisa
Pajala Timo	Pihlajaniemi Eero
Leppäkari Riikka	Gromoff Kari

Yhtymähallitus

Edustaja	Varaedustaja
Piia Rautiola, pj	Kivioja Janne

Tarkastuslautakunta

Lasse Lehtinen

Pohjanmaan poliisin neuvottelukunta

Jäsen	Varajäsen
Pajala Timo	Pihlajaniemi Eero

Ylivieskan kaupungin jätelautakunta

Jäsen	Varajäsen
Märsylä Raimo	Leppäkari Riikka

Kokkolan kaupungin ympäristöterveyslautakunta

Jäsen	Varajäsen
Kokkonen Mika	Hernesniemi Veijo

Keski-Pohjanmaan ja Pietarsaaren alueen pelastuslautakunta

Jäsen	Varajäsen
Ilola Hannele	Ilola Marko

Lestijärven kunnan maaseutulautakunta

Jäsen	Varajäsen
Hernesniemi Veijo	Aitta Anu

Käräjäoikeuden lautamiehet

Huuki Manolis
Tourunen Mari

Kiinteistötoimitusten uskotut miehet

Kokkonen Mika
Ylikangas Eija
Tullila Olavi
Pajala Timo
Tervola Jani
Huuki Ari
Haavisto Kari
Aitta Anu
Jussila Anja
Niemonen Aila
Syrjälä Anu
Jaakola Taisto

KAUPUNGIN 100 %:STI OMISTAMIEN YHTIÖIDEN HALLITUSTEN JÄSENET

YritysKannus Oy

Hernesniemi Vesa, pj
Haaponiemi Pauli, vpj
Haavisto Lea
Tiittanen Ari
Karpinen Teija
Pihlajaniemi Eero
Hanni Eero, varajäsen

Kannuksen Vuokra-asunnot Oy

Kivioja Janne, pj
Göös Sanna-Kaisa
Hernesniemi Lauri
Huhtala Antti
Leppäkari Riikka
Hautamäki Jaakko, varajäsen
Mäki-Petäjä Harri, varajäsen

1.1.3. Yleinen ja oman alueen kehitys

YLEINEN TALOUDELLINEN KEHITYS

Suomen talous on käännekohtassa, ja tulevaisuudessa on sekä myönteisiä että huolestuttavia merkkejä. Hyvä uutinen on, että taantuma on takana ja talous kasvaa. Inflaatio on taittunut, korot laskevat ja kotitalouksien ostovoima paranee. Yritysten kilpailukyky on hyvä ja rakennusala elpyy. Myös työkäisten määrä kasvaa maahanmuuton ansiosta.

Huolestuttavaa on kuitenkin heikko työllisyystilanne ja epävarmuus tulevaisuudesta. Kuluttajien ja yritysten luottamus on heikkoa, ja työttömyys huolettua. Euroopan talouden ongelmat ja geopoliittiset jännitteet lisäävät epävarmuutta.

Julkisen talouden kestävyys vaatii tehokkaita palveluita ja talouden kasvua. Suomessa on potentiaalia parempaan. Hyödyntämällä esimerkiksi ilmastonmuutoksen ja uusien teknologioiden tarjoamia mahdollisuuksia voidaan luoda kestävä pohja hyvinvointiyhteiskunnalle.

Julkisen talouden alijäämä on kasvanut Suomessa viime vuosina, ja sen odotetaan pysyvän korkeana lähivuosina. Valtion velka on myös kasvanut nopeasti ja sen odotetaan jatkavan kasvuaan.

Keskeiset syyt alijäämälle ja velan kasvulle:

- Heikko taloustilanne: Talouskasvu on ollut hidasta, mikä on vähentänyt verotuloja.
- Kasvatavat menot: Julkiset menot ovat kasvaneet muun muassa puolustus- ja sosiaaliturvaan liittyvien tarpeiden vuoksi.
- Aiempi inflaatio: Aiempi korkea inflaatio vaikuttaa edelleen julkiseen talouteen.
- Työttömyysvakuutusmaksun alentaminen: Työttömyysvakuutusmaksun alentaminen on heikentänyt julkisen talouden tuloja.
- Puolustushankinnat: Suuret puolustushankinnat, kuten F-35-hävittäjien hankinta, lisäävät julkisen talouden menoja.

Ennusteet ja tulevaisuuden näkymät:

- Alijäämä: Julkisen talouden alijäämän odotetaan paranevan hieman tulevina vuosina, mutta se pysyy edelleen korkeana.
- Velka: Julkisen velan odotetaan kasvavan edelleen, mutta kasvuvauhti hidastuu.
- Kestävyysvaje: Julkisen talouden pitkän aikavälin kestävyysvaje on noin 1,5 % suhteessa BKT:hen.

Vaikka julkinen talous on alijäämäinen, talouden kasvun ja hallituksen säästötoimien odotetaan parantavan tilannetta vähitellen. Pitkän aikavälin tavoitteena on elinvoimainen ja vakaa yhteiskunta, johon päästään panostamalla työhön, koulutukseen, innovaatioihin ja kilpailukykyyn.

Lähde: Valtiovarainministeriö, Taloudellinen katsaus, Talvi 2024

Kuntatalous heikkeni vuonna 2024, mutta vähemmän kuin pelättiin. Kunnat ovat onnistuneet sopeutustoimissaan, ja menokasvu oli maltillisempaa kuin ennakoitiin. Kuntaliiton mukaan 130 kunnassa nettotoimintakulut jopa pienenivät.

Kuntaliiton arvion mukaan talouden tilan heikkenemistä selittää verotulojen aleneminen 500 miljoonalla eurolla muun muassa sote-uudistukseen liittyneiden verohäntien poistumisen takia sekä valtionosuuksien pieneneminen 250 miljoonalla eurolla. Kuntien tuloihin ja menoihin välittyivät myös heikko suhdannekehitys sekä kasvaneet korkokustannukset.

Kuntien yhteenlaskettu tulos oli 1 100 miljoonaa euroa vuonna 2024. Tulos oli positiivinen 203 kunnassa ja negatiivinen 80 kunnassa. Energiayhtiöiden osuuksien myynti Mikkelissä, vesilaitoksen yhtiöittäminen Tampereella sekä Helsingin ja Espoon positiiviset tulokset kattoivat koko maan tuloksesta yli 70 %. Heikoimman tuloksen kuntajoukkoon sijoittuu useita isoja ja keskisuuria kaupunkeja. Euromääräisesti heikoimmat tulokset tehtiin Vantaalla, Haminassa ja Lahdessa. Asukaskohtaisissa tarkasteluissa heikoimpaan ääripäähän nousee sen sijaan pienempiä kuntia.

Kuntien investoinnit pysyivät korkealla tasolla ollen 4,8 miljardia euroa vuonna 2024. Käyttötulot eivät riittäneet kaikkien investointien rahoittamiseen ja kunnat velkaantuivat lisää 720 miljoonalla eurolla. Lainakanta kääntyi siis väli vuosien jälkeen kasvuun.

Mittavat investointipaineet sekä kustannuskehityksen hallinta haastavat tulevinakin vuosina kuntatalouden näkymiä. Rakenteellisesta alijäämästä on vaikea päästä eroon. Kuntien talous on entistä riippuvaisempi myös yleisestä talous-, työllisyys- ja verotulokehityksestä. Myös kuntakonsernien talouden merkitys korostuu j

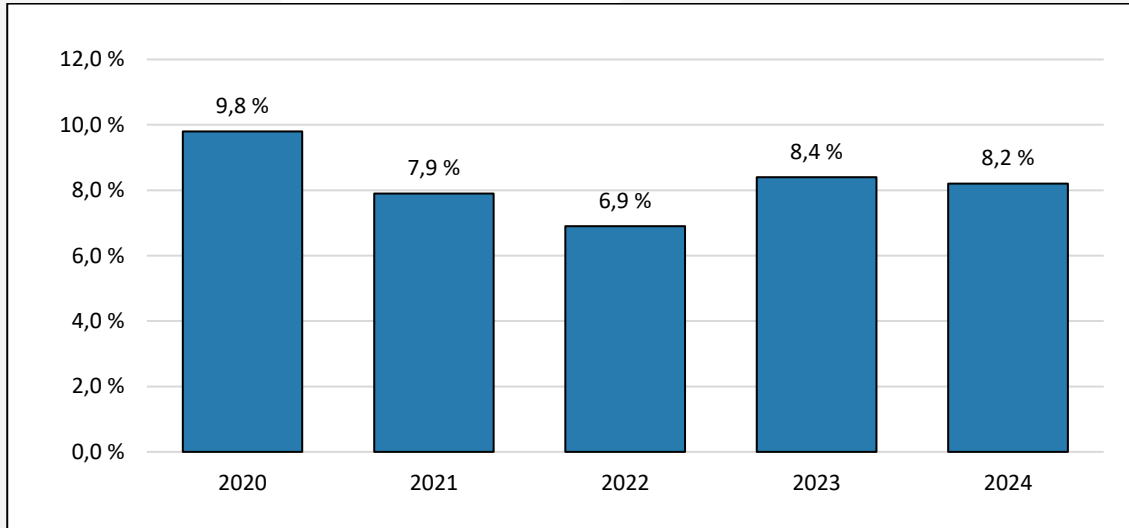
Lähde: Kuntaliiton tiedote 4.2.2025: Kuntatalouden tila heikkeni: Kuntien omat sopeutustoimet vahvistivat taloutta vuonna 2024

OMAN TALOUSALUEEN KEHITYS

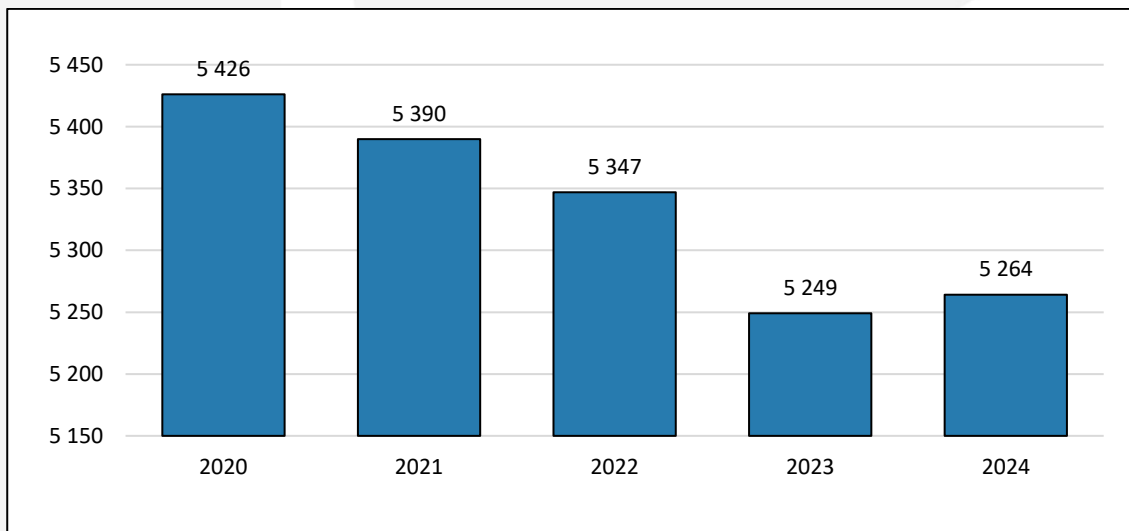
VÄESTÖTIEDOT

	2021	2022	2023	2024
Asukasluku 31.12.	5 390	5 347	5 249	5 264
Alle 15-vuotiaita	19,2 %	19,0 %	18,9 %	18,7 %
65 vuotta täyttäneitä	10,4 %	11,6 %	12,2 %	12,9 %
0-6 -vuotiaat	410	376	349	334
7-15 -vuotiaat	626	638	641	649
16-18 -vuotiaat	222	210	214	191
19-64 -vuotiaat	2 782	2 739	2 643	2 663
65-74 -vuotiaat	786	769	760	748
75-84 -vuotiaat	389	444	475	509
Yli 85-vuotiaat	174	176	167	170
Huoltosuhte	106,7 %	105,0 %	101,4 %	102,4 %
Työttömien osuus työvoimasta	7,9 %	6,9 %	8,4 %	8,2 %

TYÖTTÖMYYSASTE



ASUKASLUKU



1.1.4. Olennaiset muutokset kunnan toiminnassa ja taloudessa

Vuoden 2024 tilinpäätös osoittaa 373 252 euron ylijäämää. Ylijäämä vahvistui 77 155 euroa vuoden 2023 tasosta. Huomiota on kuitenkin kiinnitettävä siihen, että tilinpäätös on ylijäämäinen 1 049 489 euron suuruisen kehittämisrahaston purkamisen ansiosta. Ilman sitä tilinpäätös olisi 676 237 euroa alijäämäinen ja heikentyisi 972 335 euroa vuodesta 2023.

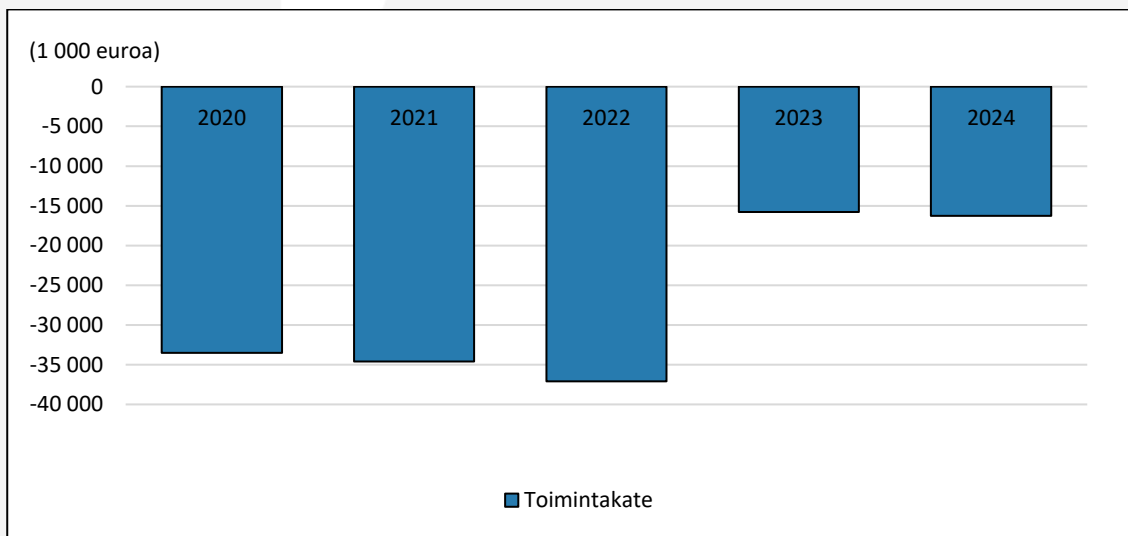
Vuoden 2024 talousarviossa tilinpäätöksen ylijäämäksi ennakoitiin kehittämisrahaston purkamisen ansiosta 640 055 euroa, eli ylijäämä oli 266 802 euroa ennakoitua heikompi. Puolivuotiskatsauksessa esitetystä tilinpäätösennusteesta tilikauden arveltiin päätyvän 61 000 euroa alijäämäiseksi, joten siihen nähden lopullinen tilanne oli positiivinen yllätys.

Vuoteen 2023 verrattuna toimintatuotot vähenivät 908 277 euroa eli 12 %. Tästä sisäisten tuottojen vähenys oli 358 843 euroa ja ulkoisten tuottojen 549 434 euroa. Ulkoiset tuotot vähenivät kaikissa tulolajeissa, mutta voimakkainta se oli avustuksissa, eli hankerahoituksissa, joka vähenivät 316 769 euroa.

Myös toimintakulut vähenivät edellisvuoteen verrattuna 405 109 euroa eli 2 %. Vähennyksestä kuitenkin suurin osa oli sisäisten kulujen vähennystä. Ulkoiset kulut vähenivät 0,25 % eli 46 266 euroa. Tämän on kuitenkin hyvä saavutus ottaen huomioon esimerkiksi sen, että kunta-alalla palkat nousivat sopimusratkaisun vaikutuksesta yli 2 %.

Toiminnan nettokulut eli toimintakate nousi 489 801 euroa eli 3 %. Ennakoarvioiden mukaan toimintakate kasvoi kunnissa keskimäärin 1,8 %.

TOIMINTAKATE



Ulkoisen toimintakatteen muutokset toimialoittain (TP 2023-2024):

	Toimintakatteen (ulkoinen) muutos €	Muutos %
Elinvoima- ja konsernipalvelut	-48 465	-2 %
Kasvatus- ja opetuspalvelut	149 736	2 %
Hyvinvointipalvelut	-82 038	-7 %
Tekniset palvelut	462 592	12 %

Euromääräisesti suurin toiminnan nettomenojen (ilman sisäisiä eriä) nousu, 462 592 euroa, oli teknisten palveluiden tulosalueella. Nettokustannusten kasvua selittää toimintatuottojen vähentyminen ja palvelujen ostojen kasvu. Palvelujen ostoihin kirjattiin 50 000 euron suuruinen pakollinen varaus Eskolan kaatopaikan siivousveloitteeseen liittyen. Kasvatus- ja opetuspalvelujen toiminnan nettokustannusten kasvu johtui pääosin alakoulujen henkilöstökulujen noususta. Hyvinvointipalveluiden toimialalla toiminnan nettokustannukset vähenivät tulojen kasvun ansiosta. Elinvoima- ja konsernipalveluiden toimialan nettokustannukset vähenivät työllisyyspalvelujen kustannusten vähennyttä.

Valtionosuuksia kertyi 4 495 394 euroa ja ne vähenivät 428 098 euroa vuodesta 2023. Verotuloja kertyi 13 354 618 euroa ja ne lisääntyivät edellisvuodesta 185 812 euroa. Tulo- ja yhteisöverot vähenivät, mutta

kiinteistöverot lisääntyivät. Kaupungin kiinteistöverokertymä oli kaiken kaikkiaan 3,7 milj. euroa, josta tuulivoimaloiden osuus 2,25 milj. euroa.

Kaupungin ottolainojen korkokustannukset vuonna 2024 olivat 911 708 euroa ja ne lisääntyivät 278 858 euroa edellisvuodesta. Nousua selittää lainojen kokonaismäärän kasvu Raasakan koulun rakentamisesta ja muista investoinneista johtuen. Kaupungin lainakanta kipusi 28 790 909 euroon. Asukasta kohden lainaa oli tilinpäätöshetkellä 5 469 euroa.

Talousarvion toteutuminen

Kaupunginvaltuusto päätti 11.12.2023 vuoden 2024 talousarviossa toimintatuottojen ja -kulujen kokonaismäärärahat toimielimille. Lisämäärärahoja ei tilikauden aikana tarvinnut myöntää. Toimielinten toimintakuluihin varatut määrärahat riittivät muilta osin, mutta tarkastuslautakunnan määräraha ylittyi 8 624 euroa ja keskusvaalilautakunnan 5 874 euroa.

Koko kaupungin osalta toimintakuluihin varattu 23 964 861 euron määräraha alittui peräti 1 051 502 eurolla. Suurin alitus oli kasvatus- ja opetuslautakunnassa, 501 460 euroa. Hyvinvointipalveluiden lautakunnan määräraha alittui 234 098 euroa, teknisten palveluiden lautakunnan 245 455 euroa ja kaupunginhallituksen (=elinvoima- ja konsernipalveluiden) 84 987 euroa.

Verotuloja kertyi 396 382 euroa talousarviossa ennakoitua vähemmän, johtuen kiinteistöverotuloista, joita saatiin lähes 0,5 milj. euroa ennakoitua vähemmän. Valtionosuuksia kertyi 80 006 euroa talousarviossa ennakoitua vähemmän.

Rahoitustuottoihin- ja kuluihin oli nettotasolla varauduttu 841 884 euron määrärahalla. Lopullinen toteutuma oli 843 623 euroa, eli 1 739 ennakoitua enemmän. Tilinpäätöshetkellä lainojen painotettu keskimääräinen korko oli 2,9 %.

1.1.5. Tilinpäätöksen vaikutus kuluvan vuoden talousarvioon

Vuoden 2024 tilinpäätöksen toimintakulut olivat 22 913 358 euroa. Vuoden 2025 talousarviossa toimintakuluihin on varattu 24 166 686 euroa eli 1 253 328 euroa toteutunutta tilinpäätöstasoa enemmän. Tästä n. 0,5 milj. euroa on työllisyyspalveluiden osuutta, mutta siitä huolimatta toimintakulujen osalta vuoden 2025 talousarvion voidaan olettaa riittävän.

Korkokuluihin on vuoden 2025 talousarviossa varattu 863 000 euroa, mikä on n. 50 000 euroa vuoden 2024 toteutunutta tasoa enemmän. Korkotason arvioidaan laskevan tilinpäätöshetken 2,9 %:n tasosta n. 0,50 %.

Verotuloja kertyi 13 354 618 euroa tilinpäätöksessä 2024 ja vuoden 2025 talousarviossa niitä arvioidaan kertyvän 13 947 000 euroa tuloveroprosentin korottamisen ansiosta. Kuntaliiton helmikuun veroennusteen mukaan verotuloja kertyy vuonna 2025 n. 14,1 milj. euroa eli talousarviossa ennakoitu määrä jopa ylittyisi jonkin verran.

Valtionosuuksia kertyi 4 495 394 euroa tilinpäätöksessä 2024 ja vuoden 2025 talousarviossa niitä arvioidaan kertyvän 5 054 316 euroa. Valtionosuuden lisääntymisen taustalla on työllisyyspalveluiden siirtyminen kuntien järjestämisvastuulle sekä työmarkkinatuen rahoitusosuuden kasvu.

Vuoden 2025 talousarvio on 12 000 euroa ylijäämäinen. Toteutuneen tilinpäätöksen valossa toimintakulujen ja rahoituskulujen osalta vuodelle 2025 laadittu talousarvio on riittävä. Samoin verotuloarvio on helmikuun ennusteen mukaan paikkansa pitävä.

1.1.6. Arvio todennäköisestä tulevasta kehityksestä

Tilikausi 2024 oli Kannuksen kaupungin viides peräkkäinen ylijäämäinen vuosi. Ylijäämää on vuosien 2020–2024 aikana kertynyt yhteensä 2,5 milj. euroa ja näiden vuosien aikana on kurottu umpeen vuosien 2016–2019 aikana syntyneet 2,4 milj. euron alijäämät. Kertynyttä ylijäämää taseessa on nyt 6 567 981 euroa.

On kuitenkin huomioitava, että vuoden 2024 tilinpäätös ei olisi ollut ylijäämäinen ilman kehittämisrahaston purkamista. Tilikauden tulos oli 676 237 euroa alijäämäinen ja vuoden 2024 talousarviossa tuloksen arvioitiin olevan 408 945 euroa alijäämäinen. Tilanteen vuoksi vuoden 2025 talousarvion laadinta lähti siitä, että ulkoisia toimintakuluja vähennetään 3 % vuoden 2024 talousarvion tasosta. Kustannusten karsinnan ja tuloveron 0,80 prosenttiyksikön korottamisen avulla talous on saatu takaisin tasapainoon ja vuoden 2025 talousarvio 12 000 euroa ylijäämäiseksi.

Suurinta epävarmuutta kaupungin talouteen luo tällä hetkellä valtionosuudet ja mahdollinen muutos valtionosuuteen sisältyvässä verotulojen tasausjärjestelmässä. Tällä hetkellä kunnat hyötyvät täysimääräisesti tuuli-, aurinko- sekä vesivoiman tuottamista kiinteistöveroista, sillä niitä ei oteta huomioon verotulojen tasausjärjestelmässä. Tähän voi olla tulossa muutos, sillä joulukuussa 2024 valmistuneessa esityksessään Eero Laesterä ja Arto Sulonen esittävät, että jatkossa puolet kuntien saamista tuulivoimaloiden kiinteistöveroista otettaisiin huomioon, kun lasketaan kunnille maksettavia tasauslisä. Käytännössä osa kunnista siis voisi menettää osittain tai kokonaan tasauslisänsä. Alustavien laskelmien mukaan Kannuksen osalta muutos pienentäisi verotulojen tasausta n. 0,8 milj. euroa. Uudistus on tarkoitus tulla voimaan vuonna 2027, mutta lopullisia päätöksiä asiasta ei vielä ole.

1.1.7. Kaupungin henkilöstö

HENKILÖSTÖMÄÄRÄ

	2021	2022	2023	2024
Henkilöstö				
Vakituiset	170	172	181	181
Määräaikaiset	94	91	92	92
Henkilöstö yhteensä	264	263	273	273

Kannuksen kaupungin palveluksessa oli vuoden 2024 lopussa 273 henkilöä, joista 181 vakinaisessa ja 92 määräaikaisessa palvelussuhteessa. Henkilöstömäärä pysyi edellisvuoden tasolla.

Henkilöstökustannukset olivat vuonna 2024 yhteensä 11 411 654 euroa (2023: 11 422 291). Kustannukset laskevat edelliseen vuoteen verraten 0,09 % siitä huolimatta, että kunta- ja hyvinvointialojen vuosien 2022–2025 sopimusratkaisun myötä palkkakustannukset nousivat keskimäärin 3,11 % vuonna 2024.

Vuonna 2024 sairauspoissaolot laskevat 220 päivää (-5,54 %) verraten edelliseen vuoteen. Sairauspoissaolopäiviä oli yhteensä 3 751. Henkilötyövuotta kohden laskettuna niitä oli 18,57. Yli 180 päivää kestäneiden poissaolopäivien lukumäärä kasvoi 155 % (451 päivää). Yleisimmäksi poissaolon syyksi työterveyshuollon tilaston mukaan on noussut mielenterveyden ja käyttäytymisen häiriöt. Sairauspoissaoloja tässä diagnoosiryhmässä oli 897 ja ne nousivat edellisvuodesta 315 päivällä (54 %). Vuoteen 2022 verrattuna nousua on peräti 529 päivää, eli 144 %. Toiseksi yleisin diagnoosiryhmä on tuki- ja liikuntaelinten sairaudet, tässä

poissaolopäivien määrä (608) pysytteli edellisvuoden tasossa (586). Kolmanneksi yleisin poissalon syy (504 päivää) oli hengityselinten sairaudet, joiden määrä kasvoi 51 %.

Tarkastuslautakunta esitteli 11.3.2024 kaupunginvaltuustolle kuntalain 121 § mukaisena erillisenä raportointina selvityksen arviointinsa tuloksista. Raportti oli merkitty salaiseksi asiakirjaksi julkisuuslain 24.1. § 15 perusteella, minkä vuoksi kaupunginvaltuusto käsitteli sitä suljetuin ovin. Kaupunginvaltuusto päätti yksimielisesti valtuuttaa kaupunginhallituksen tekemään toimenpide-esitykset 30.4.2024 mennessä. Kaupunginhallitus käsitteli asiaa 12.3.2024 ja päätti yksimielisesti jatkotoimenpiteistä yhteistyössä Työterveyslaitoksen kanssa. Lisäksi kaupunginhallitus päätti, että jatketaan työnohjauksia Konstituutti Oy:n kanssa sekä esihenkilöiden valmentavaa johtamiskoulutusta Tamora Oy:n kanssa. Kaupunginhallituksen päätöksen mukaisesti Työterveyslaitokselta tilattiin Kannuksen kaupungin työyhteisöselvitys, joka toteutettiin 21.10. - 10.12.2024 välisenä aikana. Selvitykseen kuului koko henkilöstölle suunnatun sähköisen kyselyn lisäksi yksilöhaastatteluja. Haastateltavina olivat johtoryhmä, esihenkilöt, työsuojelutoimijat, pääluottamusmiehet sekä otos henkilöstöstä. Sähköiseen kyselyyn vastasi 166 henkilöä vastausprosentin ollessa 62 %. Yksilöhaastatteluja toteutettiin 42, joista 29 kasvokkain ja 13 etänä. Työterveyslaitoksen edustajat pitivät palauteilaisuuden henkilöstölle 18.12.2024 sekä palautekeskustelut tilaajan edustajille/johtoryhmälle 16.12.2024 ja tarkastuslautakunnalle 18.12.2024. Jatkokeskustelu tilaajan edustajille pidettiin 22.1.2025. Kaupunginhallitus käsitteli työyhteisöselvitystä ja jatkotoimenpiteitä 21.1.2025. Työterveyslaitoksen kehittämisehdotuksiin on nostettu muun muassa keskinäisen yhteistyön, tiedonkulun ja yhteisen tekemisen sekä vastuullisen työkäyttäytymisen vahvistaminen läpi organisaation. Tätä ollaan toteuttamassa Kevalta saadun työelämän kehittämisrahoituksen avulla. Tamora Oy:n kanssa käynnistetään Kasvu kannustavaan kehittämiseen -koulutusohjelma, jossa henkilöstö ja esihenkilöt yhdessä toteuttavat konkreettisia työhön vaikuttavia kehittämistekoja. Ohjelmassa läpileikkaavina teemoina ovat tulevaisuuslähtöinen yhdessä kehittäminen, palvelumuotoilu, innovaattorina toimiminen ja työn uudelleen muotoilu. Esihenkilöille järjestettiin keväällä 2024 Tamoran vetämänä Kasvu kannustavaan johtamiseen -koulutusohjelma ja nyt käynnistyneen koulutusohjelman myötä koulutuksen painopiste siirtyy esihenkilöistä kaupungin työntekijöihin.

Tasa-arvo- ja yhdenvertaisuussuunnitelma 2023-2025 sisältää tavoitteet ja toimenpiteet seuraavissa osioissa:

- tasa-arvo ja yhdenvertaisuus johtamisessa ja päätöksenteossa,
- oikeudenmukainen palkkaus ja muut palvelussuhteen ehdot,
- henkilöstösuunnittelu ja rekrytointi,
- työolosuhteet,
- henkilöstön kehittäminen ja koulutus,
- työn ja perhe-elämän yhteensovittaminen ja
- häirinnän ja ahdistelun estäminen.

Suunnitelman toteutumista seurataan vuosittain henkilöstöraportissa sekä kolmen vuoden välein tehtävällä tasa-arvokyselyllä ja palkkakartoituksella. Viimeisin palkkakartoitus ja tasa-arvokysely on vuodelta 2022.

Henkilöstölle on tarjolla henkilöstöetuuksia kuten työterveyspalvelut, työnantajan tukema työpaikkaruokailu, päiväkahvit sekä henkilökohtainen hyvinvointibudjetti. Henkilöstöllä on myös mahdollisuus vuokrata Vuokatin vapaa-ajan mökkiä kohtuulliseen hintaan. Vuonna 2024 otettiin käyttöön työsuohdepyöräetu.

Henkilöstölle järjestetään lakisääteisen työterveyshuoltopalveluiden lisäksi työterveyshuollollisesti painottuva yleislääkäritasoiset sairaanhoito- ja terveydenhoitopalvelut. Kaupungin työterveyshuollosta vastaa Työplus Oy. Työterveyshuollon toimintasuunnitelma vuosille 2023-2027 hyväksyttiin kaupunginhallituksessa 18.4.2023 ja sitä päivitettiin vuodelle 2024 kaupunginhallituksessa 28.5.2024.

Kannuksen kaupungilla on yhteinen yhteistoiminnan ja työsuojelun yhteistoimintaelin eli yt-toimikunta. Työsuojelun toimintakausi on 2022-2025 ja varsinaisia työsuojeluvaltuutettuja on kaksi, joista toinen edustaa opetustointia ja päivähoidtoa ja toinen muita toimialoja.

Työsuojelupäällikkönä toimii rakennustarkastaja. Työsuojelupäällikön tehtävänä on avustaa työnantajaa ja esihenkilöitä tehtävissä, jotka liittyvät työsuojelun asiantuntemuksen hankintaa sekä yhteistyöhön työntekijöiden, työterveyshuollon ja työsuojeluviranomaisten kanssa. Työsuojelupäällikkö perehtyy työpaikan olosuhteisiin ja työsuojelusäädöksiin sekä osallistuu työsuojelutarkastuksiin ja yt-toimikunnan kokouksiin.

Kaupunki laatii myös erillisen henkilöstöraportin, joka viedään tiedoksi yt-toimikuntaan, kaupunginhallitukseen ja kaupunginvaltuustoon.

1.1.8. Ympäristöasiat

Kannus Juuret Elämälle kuntastrategiassa 2022-2026 eräänä strategisena päämääränä on terveellinen ja turvallinen ympäristö. Tähän liittyvinä tavoitteina strategiassa on asetettu:

1. Uusiutuvien energiamuotojen kehittämisen vauhdittaminen luonnon monimuotoisuuden ja asumisviihtyvyyden asettamisessa rajoissa sekä valtuuston ohjauksessa

Kaupunginvaltuusto hyväksyi 5.6.2023 § 31 Tuulivoimarakentamisen suunnittelu ja rakentamisen periaatteet Kannuksessa 2023 -asiakirjan edellyttäen, että voimalasta katsoen suojaetäisyydet ovat 2 km vakituiseen asutukseen ja loma-asutukseen, 1,5 km eläinsuojiin ja turkistarhoihin sekä 1 km selvityksessä esille tuotuihin paikallisesti merkittäviin kohteisiin ja alueisiin. Tuulivoimaselvityksen tavoitteena oli mahdollistaa koko kunnan alueelle tuulivoimarakentamista koskevat periaatteet päätöksenteon tueksi ja tuulivoimasuunnittelun rajaamiseksi. Tarkastelu painottui ihmisiin kohdistuviin vaikutuksiin ja lähtökohtana oli, ettei potentiaalisia alueita karsita asiakirjassa liikaa, vaan osa selvityksistä, vaikutusarvioinneista ja rajauksista tehdään tarkemmassa hankekohtaisessa suunnittelussa. Yhteismitallisuus ja asukkaiden tasapuolinen kohtelu olivat kaiken käsitellyn tiedon perustana, eikä Kannukseen jo rakentuneita tai vireillä olevia tuulivoimahankkeita erityisesti huomioitu selvityksen lähtökohtana. Tuulivoimarakentamista rajaavien tietojen pohjalta laaditut vaihtoehtotarkastelut antoivat varsin hyvän käsityksen tuulivoimalle soveltuvien alueiden sijoittumisesta Kannuksessa. Lisäksi suunnittelussa huomioitiin kuntalaiskyselyn kautta saatu palaute.

Kannuksen kaupungin alueella on tällä hetkellä kolme täysimääräisesti tuotannossa olevaa tuulivoima puistoa, joissa on yhteensä 61 myllyä. Kaavan laadinta on meneillään Tuohirämeen, Kaukasen laajennuksen sekä Viiriharjun tuulivoima puistojen osalta.

2. Hiilineutraalius saavutettu 2030

Keski-Pohjanmaan ilmastotiekartta 2035 on maakunnan toimijoiden yhteiseksi ohjelmaksi, joka laadittiin Keski-Pohjanmaan liiton johdolla. Tiekartassa esitetään, miten Euroopan unionin ja Suomen ilmastotavoitteet toteutetaan Keski-Pohjanmaalla sekä määritellään tavoitteet maakunnankasvihuonekaasujen vähentämiseksi ja ilmastomuutoksen hillitsemiseksi. Ilmastotiekartan mukaan Kannuksen kaupungin päästövähennystavoite vuodelle 2035 on 39 % vuoden 2005 tasosta.

Tavoitteeseen on päästy jo vuonna 2023. Vuonna 2023 päästöjen määrä asukasta kohden on ollut -0,0 tCO₂e, mikä on alhaisempi kuin koko maan keskiarvo (5,0 tCO₂e / asukas). Vertailuvuodesta 2005 lähtien asukaskohtaiset päästöt ovat muuttuneet -100 %. Ilman tuulivoiman tuomaa päästöhyvitystä päästöjen määrä asukasta kohden olisi 11,2 tCO₂e.

3. Lestijoen hyödyntäminen kuntakuvan, harrastamisen ja matkailun voimavarana

Kannuksen kaupunginhallitus päätti 5.9.2023 osallistua Kaustisen seutukunnan hallinnoimaan kalastus- ja erämatkailun kehittäminen Keski-Pohjanmaalla -hankkeeseen, jonka hanke-aika päättyy 31.5.2025. Osallistumista perusteltiin sillä, että hanke tukee strategian päämäärää terve ja turvallinen ympäristö ja sen yhtä strategista tavoitetta: Lestijoen hyödyntäminen kaupunkikuvan, harrastamisen ja matkailun voimavarana. Kalastusmatkailu on luonnollinen tapa lisätä kiinnostusta Kannusta kohtaan. Hanke edistää lähiliikunta- ja luontopalveluja, merkityksellistä ja monipuolista vapaa-aikaa sekä parantaa edellytyksiä kannattavalle kalastus- ja matkailualojen yrittäjyydelle. Hanke edistää välillisesti myös viihtyisien elinympäristöjen kehittämistä.

Korpelan Voiman kuntayhtymän tytäryhtiön Korpelan Energia Oy:n omistaman kalatien toimivuuden seuranta tuottaa tietoa kalatiessä esiintyvistä kalalajeista, vaelluksen ajoittumisesta, kalamäärästä, vaellussuunnasta sekä kalojen kokoluokista. Vuonna 2023 mittausaikana tehtiin havaintoja yhteensä 518 kappaletta. Kalaportaissa ylävirtaan nousseista kaloista tehtiin 328 ja alavirtaan uineista kaloista tehtiin 190 havaintoa.

4. Luonnonsuojelualueen kehittäminen Rautakurun kansallispuistoksi.

Keski-Pohjanmaan liiton laatimassa Keski-Pohjanmaan maakunnan edunvalvonta ja vaikuttaminen, tavoitteet ja toimenpiteet 2024-2025 asiakirjassa eräänä tavoitteena on Kannus-Kokkola kansallispuiston perustamisen aluevarauksen edistäminen ja kansallispuiston perustamiseksi tarvittavien toimenpiteiden tunnistaminen. Hanke on saanut myös laajaa näkyvyyttä mediassa.

Energiahuolto

Korpelan Voima on Halsuan, Kalajoen, Kannuksen, Kaustisen, Lestijärven, Sievin ja Toholammin kuntien omistama kuntayhtymäkonserni. Konserniin kuuluvat Korpelan Voima kuntayhtymän lisäksi sen tytäryhtiöt Korpelan Energia, Lämpö Korpela ja Verkko Korpela. Korpelan Energia myy sähköä kaikkialle Suomeen. Verkko Korpela siirtää edullisesti ja toimitusvarmasti sähköä verkkotoimialueellaan. Verkko Korpela rakentaa ja ylläpitää säävarmaa verkkoa ja parantaa toimitusvarmuutta muun muassa maakaapeloinnalla, siirtämällä haja-asutusalueen runkoverkkoja teiden varsille, lisäämällä automaatioastetta ja rakentamalla varasyöttöyhteyksiä.

Kaupungin tytäryhtiön Kannuksen Kaukolämpö Oy:n päätavoitteena on perustamisestaan lähtien ollut tuottaa kaupungin keskusta-alueella kiinteistöille mahdollisimman edullinen energiahuolto. Bio-polttoaineiden osuus on jo 98 %. Keski-Pohjanmaan ilmastotiekartan mukaan Kannuksen Kaukolämmön päästöt ovat pienentyneet vuodesta 2005 vuoteen 2019 lähes 80 %, vaikka energiankulutus on pysynyt lähes ennallaan. Yhtiö investoi pari vuotta sitten uuteen leijukerroskattilaan, jonka myötä varmistettiin kapasiteetin riittävyys ja tekniikan toimivuus pitkälle tulevaisuuteen. Investoinnin avulla kyettiin myös vastaamaan kiristyviin päästäväatimuksiin sekä mahdollistamaan monimuotoisten biopolttoaineiden käytön.

Vesi- ja viemärihuolto

Kannuksen Vesiosuuskunta on yleinen vesi- ja viemärilaitos, jonka toimialue käsittää talousveden osalta Kannuksen kaupungin asutut alueet sekä entisen Lohtajan Vesihuollon toiminta-alueen. Jäteveden osalta yhtiö toimii Kannuksen alueella. Yhtiöllä on edessään isoja investointeja, kuten jätevedenpuhdistamon ja verkostojen saneeraukset.

Vesijohtoverkoston pumpattu vesimäärä oli vuonna 2023 yhteensä 917 813 m³. Verkostohäviöiden/ yleisen kulutuksen määrä pieneni n. 39 000 m³ ja sen prosentuaalinen kokonaisuus laski 10 prosenttiin. Jätevedenpuhdistamolla käsitelty vesimäärä oli puolestaan noin 573 310 m³.

Jätehuolto

Vestia Oy hoitaa jätehuollon käytännön järjestelyt 16 kunnan alueella Siika-, Pyhä-, Kala- ja Lestijokilaaksoissa. Syyskuussa 2023 Kannuksessa avattiin yhtiön 14. lajittelupiha. Kaupunginvaltuusto myönsi 5.6.2023 lajittelupihan rakentamislainalle 970 000 euron takauksen.

Vuoden 2023 yhtiö vastaanotti yhteensä 30 126 tonnia jätettä, josta lähes 99 % oli hyödyntämiskelpoista joko materiaalina tai energiana – vain 1,16 % jätteistä sijoitettiin kaatopaikalle. Ylivieskan jätekeskuksen vaarattoman jätteen kaatopaikalle loppusijoitettiin asbestia, villaa, kipsiä, sairaalalasia ja erityisjätettä yhteensä 306 tonnia. Lisäksi PVC-muovia sekä viiltävää ja pistävää riskijätettä toimitettiin muualle loppusijoitettavaksi yhteensä 43,6 tonnia.

Ympäristönsuojelu

Kannuksen kaupungin ympäristönsuojeluviranomaisena toimii teknisten palveluiden lautakunta. Ympäristönsuojeluviranomaisen viranhaltijatehtävien (ympäristösihteeri ja ympäristötarkastaja) hoito ostetaan toistaiseksi palveluna Ylivieskan kaupungilta. Ympäristösihteeri työskentelee Kannuksessa keskimäärin kahtena päivänä viikossa. Ympäristötarkastaja käy Kannuksessa lumettomaan aikaan ainoastaan tarkastuksien aikana. Ympäristönsuojelupalveluiden hinnat tarkistettiin viimeksi vuoden 2024 syksyllä, jolloin hinta nousi.

Ympäristönsuojelun tietojärjestelmän (YLVA) mukaan Kannuksessa on 74 valvontakohtetta. Kohteita valvotaan säännöllisesti ympäristönsuojelulain valvontaohjelman avulla ympäristötarkastajan toimesta. Säännöllisen valvonnan yhteydessä valvontakohteita tarkastettiin kaikkiaan viisi, joista mikroyrityksiä oli neljä.

Vuonna 2024 viranhaltijapäätöksiä tehtiin ympäristösihteerin toimesta seuraavasti:

- Kaksi (2) eläinsuojan ilmoituspäätöstä
- Neljä (4) meluilmoituspäätöstä
- Kaksi (2) ympäristölupapäätöstä
- Kaksi (2) ympäristöluvan rauettamispäätöstä.

Yksi annettu eläinsuojan ilmoituspäätös on yhä muutoksenhaussa. Lisäksi käsiteltiin muutama nitraatti-asetuksen mukainen ilmoitus, joista ei peritä maksua. Ympäristönsuojelu- jäte- ja maa-ainelain valvonta ja luvitus ovat pääsääntöisesti maksullisia palveluita. Ympäristönsuojelun taksat ja maa-ainestaksa päivitettiin 2024 vuoden lopussa. Uudet taksat astuivat voimaan 2025 alussa.

Ympäristönsuojelua ovat työllistäneet myös Eskolan palojätetkasan hallintopakkotoimet ja Eskolan suljettu kaatopaikka.

Eskolan palojätetkasan siivoamisessa on kyse ns. teettämisuhan, jonka avulla pyritään saamaan asianosaiset palauttamaan laillinen tila kiinteistöllä. Tekemättä jätetty työ voidaan teettää asianosaisten kustannuksella. Hallintopakkoprosessi itsessään tuottaa hallinnollisia kuluja, joita ei voida periä laiminlyöjältä. Mikäli viranomaisen tuomitsee teettämisuhan toimeenpantavaksi, teettäminen tulee maksamaan kaupungille joitain kymmeniä tuhansia, joita ei välttämättä heti saada perittyä asianosaisilta.

Eskolan suljetulle kaatopaikalle on läjitetty betonia ympäristöluvan vastaisesti 2012–2024. Alueellinen ELY-keskus on kehottanut kaupunkia siivoamaan kaatopaikan. Eskolan suljetun kaatopaikan käsittely tulee kustantamaan kaupungille ainakin hallinnollisia kustannuksia. Kaatopaikan siivoaminen maksaa vastuulliselle taholle joitain kymmeniä tuhansia, riippuen jätteen määrästä ja murskeen kuljettamisen pituudesta. Näytteenotto kustantaa myös jonkin verran. Lisäksi maksuja tulee murskauksen luvittamisesta ja mahdollisesta toimenpideluvasta ja MARA-menettelystä.

1.1.9. Muut ei-taloudelliset asiat

Toimintakertomuksessa annetaan kirjanpitolain 3 a luvun mukaisesti tiedot siitä, miten kaupunki huolehtii korruption ja lahjonnan torjunnasta sekä ihmisoikeusasioista. Tiedot on annettava siinä laajuudessa kuin se on tarpeen toiminnan vaikutusten ymmärtämiseksi.

Hallintosäännön 89 § ja 123 § on säännökset esteellisyyden huomioisesta päätöksenteossa. Luottamushenkilöitä on perehdytetty esteellisyysasioihin ja niiden huomioimiseen. Ensisijaisesti on luottamushenkilön itsensä vastuulla arvioida esteellisyytensä asian käsittelyssä ja päätöksenteossa.

Kuntalaissa säädetyt viranhaltijat ja luottamushenkilöt tekevät sidonnaisuusilmoituksen johtotehtävistään sekä luottamustoimistaan elinkeinotoimintaa harjoittavissa yrityksissä ja muissa yhteisöissä, merkittävästä varallisuudestaan sekä muistakin sidonnaisuuksista, joilla voi olla merkitystä luottamus- ja virkatehtävien hoitamisessa. Sidonnaisuusilmoitus tehdään tarkastuslautakunnalle, joka valvoo ilmoitusvelvollisuuden noudattamista ja saattaa ilmoitukset valtuuston tiedoksi. Ilmoitukset ovat nähtävillä myös kaupungin verkkosivuilla kuntalain mukaisesti.

Kaupungin hankintoja säätelee hankintalaki sekä kaupunginhallituksen hyväksymä hankintaohje, jonka mukaan hankinnasta tiedotetaan avoimesti ja ajoissa. Pienhankinnoissa käytetään hankintojen elinkaaripalvelun sähköistä kilpailutusjärjestelmää. Kansallisen kynnyksen ylittävät hankinnat julkaistaan HILMA-palvelussa.

Ihmisoikeudet huomioidaan kaupungin toiminnassa ja päätöksenteossa. Vaikuttamistoimieliminä toimii vanhus- ja vammaisneuvosto, nuorisovaltuusto sekä lasten- ja nuorten parlamentti.

1.2. Selonteko kaupungin sisäisen valvonnan ja riskienhallinnan järjestämisestä

Sisäinen valvonta

Sisäinen valvonta on johtamis- ja hallintojärjestelmän osa ja sen tavoitteena on auttaa saavuttamaan toiminnalle asetetut tavoitteet. Sisäinen valvonta on osa päivittäistä johtamista kaikissa kaupungin toiminoissa ja prosesseissa. Sisäinen valvonta on toiminnan ja talouden suunnittelua, seuraamista, arviointia ja poikkeamiin reagoimista. Käytännössä sisäinen valvonta tarkoittaa kaikkia niitä toiminta- ja menettelytapoja, joilla varmistetaan, että toiminta on taloudellista ja tuloksellista.

Riski

Riskillä tarkoitetaan toimintatapoihin liittyviä heikkouksia ja erilaisia tapahtumia, jotka voivat toteutua uhana kaupungin, sen toimi- ja tulosalueiden sekä tulosyksiköiden ja konserniin kuuluvien yhteisöjen strategisten, toiminnallisten ja taloudellisten tavoitteiden saavuttamista, tehtävien häiriötöntä, vaikuttavaa ja taloudellista toteutumista sekä hyvän hallintotavan toteutumista. Riskit luokitellaan strategisiin, operatiivisiin, taloudellisiin ja vahinkoriskeihin.

Riskienhallinta

Riskienhallinnalla tarkoitetaan riskien tunnistamista, arvioimista ja niihin vastaamista. Se on osa sisäistä valvontaa ja sen päämääränä on varmistaa toimintojen jatkuvuus ja palvelujen häiriötön tuottaminen. Riskienhallinnan on katettava kaikki olennaiset toiminnan riskit.

Kaupunginvaltuusto on hyväksynyt sisäisen valvonnan ja riskienhallinnan perusteet 13.10.2014 § 35. Kaupunginhallitus hyväksyi uuden sisäisen valvonnan ja riskienhallinnan ohjeen 8.9.2020 § 146, joka tuli voimaan 1.10.2020. Ohjeeseen on koottu sisäisen valvonnan ja riskienhallinnan tavoitteet, osatekijät, toimivaltat ja vastuut, kohteet ja menettelytavat sekä seuranta ja arviointi. Sisäistä valvontaa ja riskienhallintaa säädelään myös voimassa olevan hallintosäännön luvussa 10. Edellä mainitut ohjeet ja säännöt ovat ohjanneet vuonna 2024 kaupungin sisäistä valvontaa ja riskienhallintaa.

Kaupunginhallitus on lisäksi antanut muita keskeisiä ohjeita, mm. konserniohje, laskutus- ja perintäohje, hankintaohje, tieto-turvaohjeisto ja henkilöstöasioiden ohjeet. Kaupungin puolesta tehtävät sopimukset hyväksyvät kaupunginhallitus, lautakunta tai näiden alainen viranhaltija toimivaltansa puitteissa.

Sisäinen valvonta ja riskienhallinta on osa normaalia Kannuksen kaupungin toiminnan suunnittelua, päätöksentekoa sekä toiminnan arviointia. Sisäisen valvonnan ja riskienhallinnan ohjeen mukaisesti riskien arviointi ja raportointi kytkeytyy kiinteästi vuosittaiseen toiminnan ja talouden suunnittelu- ja raportointiprosessiin.

Sisäinen tarkastus

Sisäinen tarkastus on riippumatonta ja objektiivista arviointi-, varmistus- ja konsultointitoimintaa. Sisäisen tarkastuksen tarkoituksena on varmistaa, että organisaation toiminta on tavoitteiden, päämäärien, toimintaperiaatteiden sekä säädösten ja määräysten mukaista.

Kannuksen kaupungissa ei ole erillistä sisäisen tarkastuksen yksikköä tai sisäisestä tarkastuksesta vastaavaa viranhaltijaa. Sisäinen tarkastus toteutetaan tarvittaessa ostopalveluna, mikäli siihen ilmenee erityistä tarvetta. Vuonna 2024 ei ole tehty erillisiä sisäisen valvonnan tarkastuksia.

Toimivalta ja vastuut sekä päätöksentekoprosessi

Hallinnon järjestämiseksi valtuusto on hyväksynyt 29.5.2017 § 22 uuden kuntalain mukaisen hallintosäännön, jota kaupunginvaltuusto päivitti 12.12.2022 § 55. Hallintosäännössä määritellään muun muassa eri toimielinten toimivalta ja tehtävät sekä ratkaisuvallat henkilöstöasioissa. Viranhaltijoiden ratkaisuvallat on määritelty erillisillä delegointipäätöksillä.

Vuonna 2024 jätettiin 2 oikaisuvaatimusta ja 1 hallintovalitus viranhaltijoiden tekemiin päätöksiin sekä 4 kunnallisvalitusta toimielinten tekemiin päätöksiin. Hallinto-oikeus hylkäsi näistä kaksi kunnallisvalitusta, jotka koskivat teknisten palveluiden lautakunnan päätöstä 12.6.2024 oikaisuvaatimus rakennustarkastajan rakennuslupapäätökseen uuden hieho- ja umpilehmien navetan rakentaminen sekä 17.1.2024 jätelain mukaisen siivoamisvelvoitteen asettaminen. Hallinto-oikeuden ratkaistavana on vielä hallintovalitus ympäristösihteerin päätöksestä 5.3.2024 Ilmoituspäätös eläinsuojelotoiminnan laajentamisesta, sekä kunnallisvalitukset koskien kaupunginvaltuuston päätöksiä 23.9.2024 Omavelkainen takaus / Kannuksen kaukolämpö sekä 11.11.2024 YritysKannus Oy:lle myönnetyn pääomallain siirtäminen Kannuksen Teollisuuskylä Oy:lle.

Henkilöstö

Henkilöstön kanssa on käyty kehityskeskustelut, joissa on määritelty henkilön tulosalueet ja tavoitteet. Tehtäväkuvaukset on pidetty ajan tasalla. Palvelussuhdeasioihin liittyvät ohjeet löytyvät intrasta ja henkilöstöhallinto huolehtii niiden ajantasaisuudesta. Kaupunginhallitus määritteli 12.3.2024 ajan tasalle johtavassa ja itsenäisessä asemassa olevat viranhaltijat Henkilöstöraportti laaditaan vuosittain.

Työsuojelun ja työterveyshuollon avulla on edistetty henkilöstön työkyvyn säilymistä ja työviihtyvyyttä sekä tunnistettu työkykyyn ja työviihtyvyyteen liittyviä ongelmia ja uhkia.

Tarkastuslautakunta on syksystä 2023 alkaen suorittanut eri toimialojen henkilöstön kuulemisia ja esitteli 11.3.2024 kaupunginvaltuustolle selvityksensä arvioinnin tuloksista. Tarkastuslautakunnan raportti oli merkitty salaiseksi asiakirjaksi julkisuuslain 24.1 § 15 kohdan perusteella, joten sitä käsiteltiin myös valtuustossa suljetuin ovin. Kaupunginvaltuusto päätti yksimielisesti pyytää kaupunginhallituksen tekemään toimenpide-esitykset 30.4.2024 mennessä. Kaupunginhallitus käsitteli asiaa 12.3.2024 ja päätti jatkotoimenpiteistä yhteistyössä Työterveyslaitoksen kanssa ja että työnohjauksia Konstituutti Oy:n kanssa sekä esihenkilöiden valmentavaa johtamiskoulutusta Tamora Oy:n kanssa jatketaan.

Kaupunginviraston henkilökunnan ja esihenkilöiden työnohjaukset jatkuivat alkuvuoden ajan. Esihenkilöille järjestettiin johtamisvalmennusta Tamora Oy:n johdolla kevään aikana kerran kuukaudessa. Valmennuksen tuotoksena syntyi Kannuksen johtamisen käsikirja.

Kaupunginhallituksen päätöksen mukaisesti Työterveyslaitokselta tilattiin Kannuksen kaupungin työyhteisöselvitys, joka toteutettiin 21.10. - 10.12.2024 välisenä aikana. Selvitykseen kuului koko henkilöstölle suunnatun sähköisen kyselyn lisäksi yksilöhaastatteluja. Haastateltavina olivat johtoryhmä, esihenkilöt, työsuojelutoimijat, pääluottamusmiehet sekä otos henkilöstöstä. Työterveyslaitoksen kehittämissuunnitelmiin on nostettu muun muassa keskinäisen yhteistyön, tiedonkulun ja yhteisen tekemisen sekä vastuullisen työkäytännön vahvistaminen läpi organisaation. Tätä ollaan toteuttamassa vuonna 2025 Kevalta saadun työelämän kehittämissuunnitelman avulla. Tamora Oy:n kanssa käynnistetään Kasvu kannustavaan kehittämiseen -koulutusohjelma, jossa henkilöstö ja esihenkilöt yhdessä toteuttavat konkreettisia työhön

vaikuttavia kehittämistekoja. Ohjelmassa läpileikkaavina teemoina ovat tulevaisuuslähtöinen yhdessä kehittäminen, palvelumuotoilu, innovaattorina toimiminen ja työn uudelleen muotoilu.

Sijaisuusjärjestelyjen puutteet ja organisaation "ohuus" aiheuttavat merkittävän toiminnallisen riskin etenkin tilanteissa, joissa erityisosaamista vaativien tehtävien hoitaminen keskeytyy esim. ao. työntekijän äkillisesti sairastuessa. Myös ammattitaitoisen henkilökunnan saatavuus voi muodostua tulevaisuudessa entistä ongelmallisemmaksi ja aiheuttaa toiminnallisen riskin.

Erilaisten sijaisrekisterien hyödyntämisellä, varahenkilön nimeämisellä ja perehdyttämisellä sekä koulutuksen järjestämisellä pyritään edellä kuvattuja riskejä minimoimaan.

Talous

Toimielimet ovat vuosittain nimenneet ne viranhaltijat, jotka toimivat laskujen hyväksyjinä. Hallintokuntien laskujen tarkastamisesta ja hyväksymisestä vastaavat henkilöt laittavat laskuihin vastaanotto- ja hyväksymismerkin ennen niiden maksamista. Vastaanottaja ja hyväksyjä eivät saa olla sama henkilö. Myös tulot eli laskutus hyväksytään samoin periaattein kuin menot. Hyväksyjä varmistaa hyväksymismerkinnällään tulo- ja kirjausperusteen oikeellisuuden. Kaupungin maksuliikenne hoidetaan pankkitilien kautta. Kaupunginhallitus nimeää henkilöt, joilla on kaupungin pankkitilien käyttöoikeus. Erilaisten omaisuusrekisterien ajantasaiset luettelot on laadittu vuosittain osana tilinpäätöstä.

Rahoitusriskejä on hallittu maksuvalmiussuunnittelulla sekä lainarahoituksen korkojen seurannalla ja arvioinnilla. Vuoden 2024 aikana Danske Bankin kanssa solmittiin 10,0 milj. euron suuruisen korkosuojaus 3 vuoden ajaksi korkotasoon 2,5 %. Maksuvalmius- ja lainatilanteesta raportoidaan osavuosikatsauksessa ja tilinpäätöksessä.

Toiminnan ja talouden suunnittelu ja seuranta

Toiminnan ja talouden seurantaan varten valtuusto on hyväksynyt talousarvion ja sen sitovuuden eri toimielimille ja viranhaltijoille. Talousarviossa on asetettu myös toimielin- ja vastuualueitasoiset toiminnalliset tavoitteet. Hallintosäännön mukaisesti talousarvion toteutumisesta on raportoitu talouden lyhytraportoinnilla 1.1. – 31.3. ja 1.1. – 30.9. tilanteesta sekä talousarvion ja tavoitteiden toteutumisesta puolivuotiskatsauksella 30.6. tilanteesta. Tilinpäätös käsitellään kaupunginhallituksessa maaliskuun loppuun mennessä ja kaupunginvaltuustossa kesäkuussa.

Omistajaohjaus

Omistajaohjausta on toteutettu asettamalla talousarviossa tavoitteet myös kaupunkikonserniin kuuluville yhtiöille. Tavoitteiden toteutumista tarkastellaan puolivuotiskatsauksessa ja tilinpäätöksessä. Kaupungin konserniohje on soveltuvin osin voimassa myös konserniin kuuluvissa yhtiöissä.

1.3. Tilikauden tuloksen muodostuminen ja toiminnan rahoitus

1.3.1. Tilikauden tuloksen muodostuminen

KUNNAN TULOSLASKELMA (ULKOISET ERÄT)

(1 000 euroa)	2024	2023
Toimintatuotot	2 432	2 981
Valmistus omaan käyttöön	91	78
Toimintakulut	-18 799	-18 845
Toimintakate	-16 276	-15 786
Verotulot	13 355	13 169
Valtionosuudet	4 495	4 923
Rahoitustuotot ja -kulut		
Korkotuotot	21	22
Muut rahoitustuotot	59	144
Korkokulut	-912	-633
Muut rahoituskulut	-12	-47
Vuosikate	730	1 792
Poistot ja arvonalentumiset	-1 407	-1 496
Tilikauden tulos	-676	296
Tilinpäätössiirrot	1 049	0
Tilikauden yli-/alijäämä	373	296

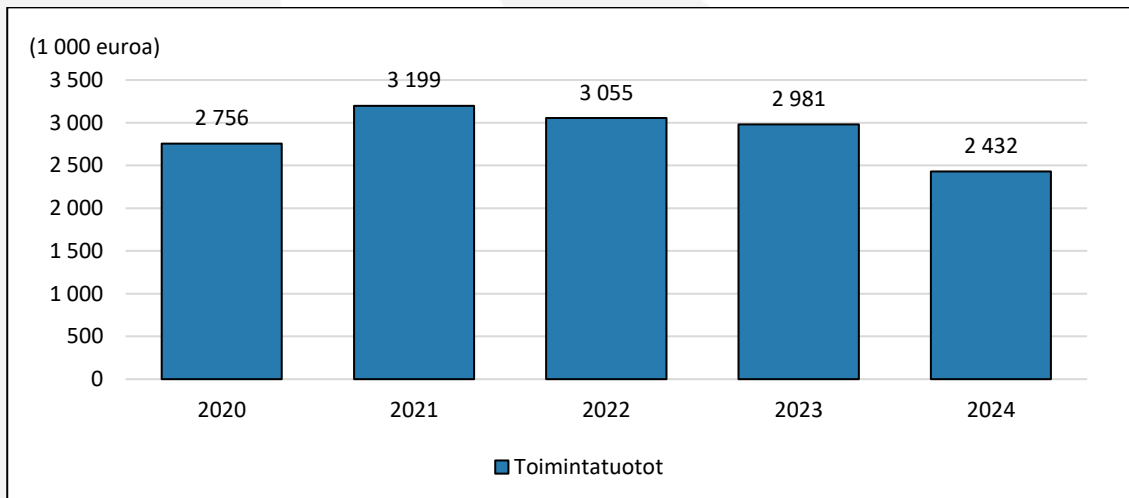
KUNNAN TULOSLASKELMAN TUNNUSLUVUT (ULKOISET ERÄT)

	2024	2023
Toimintatuotot/toimintakulut, %	12,9 %	15,8 %
Vuosikate/poistot	51,9 %	119,8 %
Vuosikate, euroa/asukas	139	341
Asukasmäärä	5 264	5 249

TOIMINTATUOTOT (ULKONEN)

Ulkoiset toimintatuotot olivat 2 431 837 euroa ja ne laskivat edellisvuodesta 549 434 euroa 18 %.

ULKOISET TOIMINTATUOTOT



ULKOISTEN TOIMINTATUOTTOJEN MUUTOS MENOLAJEITTAIN

	2024	2023	Muutos €	Muutos %
Toimintatuotot				
Myyntituotot	606	702	-96	-13,7 %
Maksutuotot	212	270	-57	-21,3 %
Tuet ja avustukset	477	794	-317	-39,9 %
Vuokratuotot	1 109	1 123	-14	-1,3 %
Muut toimintatuotot	28	93	-65	-70,0 %
Toimintatuotot yht.	2 432	2 981	-549	-18,4 %

Tarkastelussa ei ole mukana sisäisiä eriä, kuten sisäisiä vuokria tai sisäisiä palveluja.

Myyntituotot laskivat 95 807 eurolla johtuen pääosin teknisten palveluiden toimialan vuoden 2023 kerta-
luonteisista myyntituotoista ja isommista puunmyyntituotoista.

Maksutuotot laskivat 57 813 euroa varhaiskasvatuksen asiakasmaksujen vähennyttä tulorajojen korottumi-
sen seurauksena. Varhaiskasvatuksen asiakasmaksuja kertyi 102 038 euroa. Rakennuslupatuotoissa on
usein merkittävää vuosittaista vaihtelua, vuonna 2024 niitä kertyi hieman edellisvuotta enemmän, eli 51 480
euroa.

Saadut tuet ja avustukset vähenivät edellisvuodesta peräti 316 769 euroa. Ne ovat pääosin kasvatus- ja ope-
tus- sekä hyvinvointipalveluiden toimialojen erilaisiin hankkeisiin saatua ulkopuolista rahoitusta.

Muut toimintatuotot laskivat 79 444 euroa johtuen lähinnä myyntivoittojen ja maa-alueiden vuokrien vähen-
tymisestä.

TOIMINTATUOTTOJEN MUUTOS TOIMIALOITTAIN

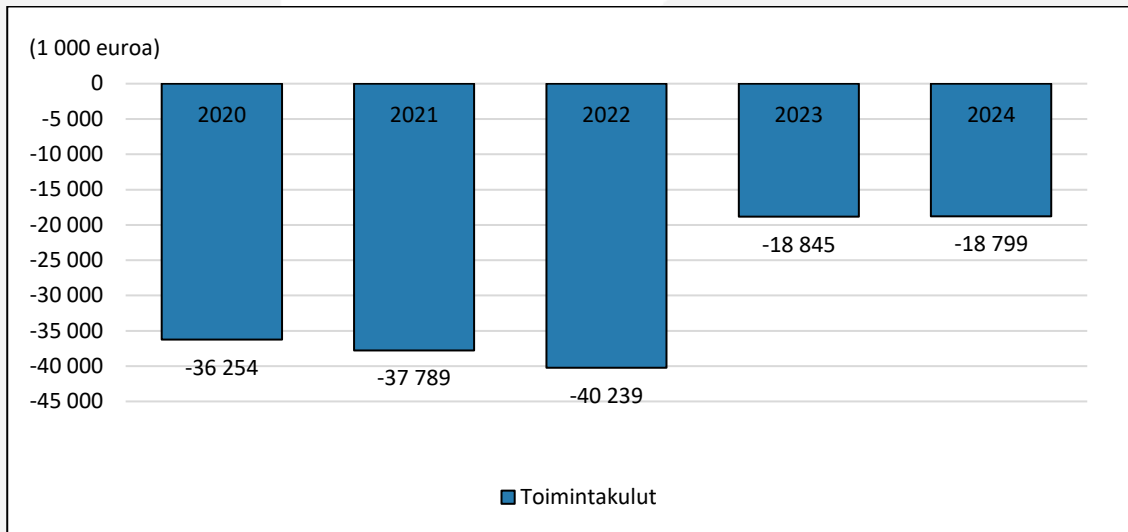
(1 000 euroa)	2024	2023	Muutos €	Muutos %
Toimintatuotot				
Keskusvaalilautakunta	29	10	19	196,1 %
Kaupunginhallitus	138	188	-50	-26,6 %
Kasvatus- ja opetuslautakunta	473	855	-382	-44,7 %
Hyvinvointipalveluiden ltk	610	553	57	10,3 %
Teknisten palveluiden lautakunta	1 182	1 375	-193	-14,0 %
Toimintatuotot yht.	2 432	2 981	-549	-18,4 %

Kasvatus- ja opetustoimialalla toimintatuottojen laskun taustalla on hankerahoitusten voimakas vähenty-
minen sekä varhaiskasvatuksen asiakasmaksujen edelleen jatkuva vähentyminen. Vuoteen 2021 verrattuna
varhaiskasvatuksen asiakasmaksut ovat vähentyneet 65 %, euroina lähes 200 000. Hyvinvointipalveluiden
toimialan toimintatuotot kasvoivat hieman KitinVaparin tuottojen sekä hankerahoitusten lisääntymisen
myötä. Teknisten palveluiden toimialalla toimintatuottojen vähennys johtuu pääosin puunmyyntituottojen,
myyntivoittojen ja maa-aluevuokrien vuosittaisesta vaihtelusta.

TOIMINTAKULUT (ULKONEN)

Ulkoiset toimintakulut olivat 18 799 211 euroa ja ne laskivat edellisvuodesta 46 266 euroa eli 0,25 %.

ULKOISET TOIMINTAKULUT



ULKOISTEN TOIMINTAKULUJEN MUUTOS MENOLAJEITTAIN

	2024	2023	Muutos €	Muutos %
Toimintakulut				
Henkilöstökulut	11 412	11 422	-11	-0,1 %
Palvelujen ostot	3 821	3 624	197	5,4 %
Aineet, tarvikkeet ja tavarat	2 045	2 266	-222	-9,8 %
Avustukset	847	876	-29	-3,3 %
Vuokratulot	586	530	56	10,6 %
Muut toimintakulut	88	127	-39	-30,5 %
Toimintakulut yht.	18 799	18 845	-46	-0,2 %

Henkilöstökulut laskivat 10 637 euroa eli 0,09 %. Kunta-alan palkkasopimusratkaisu nosti henkilöstökuluja myös vuonna 2024, mutta vastaavasti henkilöstökuluja vähensi hankkeiden vähentyminen hankerahoituksen karsinnan myötä. Palvelujen ostot kasvoivat 196 929 euroa, johtuen pääosin rakennusten, alueiden ja laitteiden kunnossapitopalvelujen lisääntymisestä. Aineet ja tarvikkeet vähenivät edellisvuodesta 221 547 euroa, tästä noin puolet oli seurausta kalustohankintojen vähentymisestä. Sähkökustannus väheni 46 000 euroa, pysyttelivät edellisvuoden tasolla. Annetut avustukset laskivat 28 552, josta lasten kotihoidon tuen osuus oli n. 16 000 euroa. Muut toimintakulut pysyttelivät edellisvuoden tasolla.

TOIMINTAKULUJEN MUUTOS TOIMIALOITTAIN

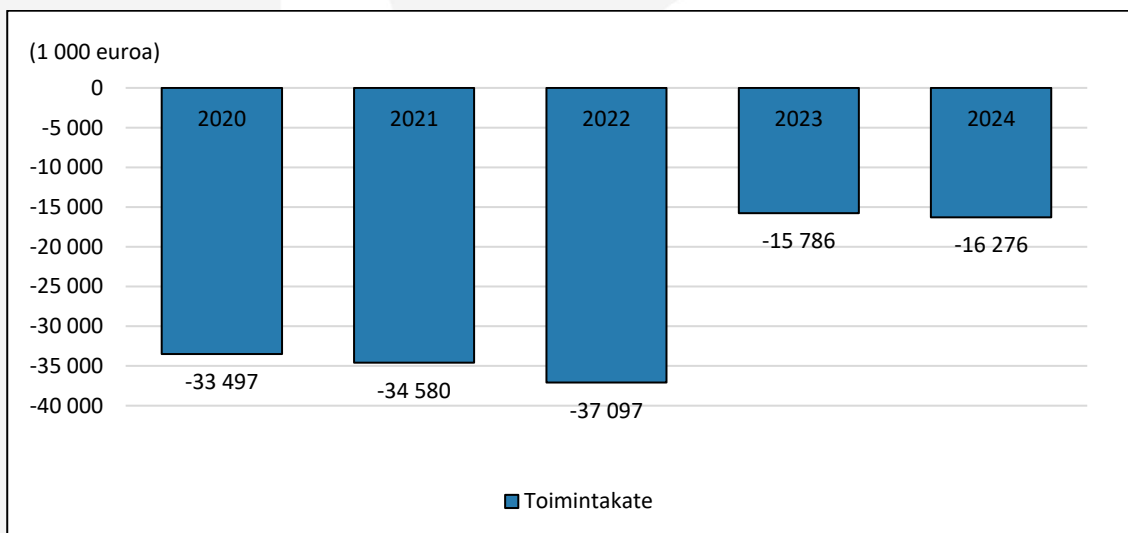
(1 000 euroa)	2024	2023	Muutos €	Muutos %
Toimintakulut				
Keskusvaalilautakunta	29	11	18	156,8 %
Kaupunginhallitus	2 155	2 254	-98	-4,4 %
Tarkastuslautakunta	31	22	9	41,9 %
Kasvatus- ja opetuslautakunta	9 332	9 564	-233	-2,4 %
Hyvinvointipalveluiden ltk	1 683	1 708	-25	-1,5 %
Teknisten palveluiden lautakunta	5 568	5 286	283	5,4 %
Toimintakulut yht.	18 799	18 845	-46	-0,2 %

Tarkastelussa ei ole mukana sisäisiä eriä, kuten sisäisiä vuokria tai sisäisiä palveluja.

Teknisten palveluiden toimialalla toimintakulut kasvoivat 5 % eli 282 799 euroa. Kaikilla muilla toimialoilla toimintakulut vähenivät, euromääräisesti eniten kasvatus- ja opetuspalveluissa, 232 721 euroa (2 %) ja prosentuaalisesti eniten elinvoima- ja konsernipalveluissa, 4 % (98 464 euroa). Hyvinvointipalveluissa toimintakulut vähenivät 25 063 euroa, 1,5 %. Teknisissä palveluissa toimintakulujen lisäys johtuu rakennusten, alueiden ja laitteiden kunnossapitopalvelujen kasvusta. Alueiden kunnossapitopalveluihin on kirjattu 50 000 euron suuruinen pakollinen varaus Eskolan betonijätteen siivoamiskehotuksen vuoksi. Kasvatus- ja opetuspalveluissa toimintakulut vähenivät eniten kalustossa sekä toimisto- ja koulutarvikkeissa. Myös palvelujen ostot vähenivät. Elinvoima- ja konsernipalveluiden toimintakulujen vähennystä selittää työllistämispalvelujen vähentyminen.

TOIMINTAKATE

Toimintakate oli 16 275 980 euroa ja se kasvoi edellisvuodesta 3 %.



SISÄISEN JA ULKOISEN TOIMINTAKATTEEN MUUTOS TOIMIALOITTAIN

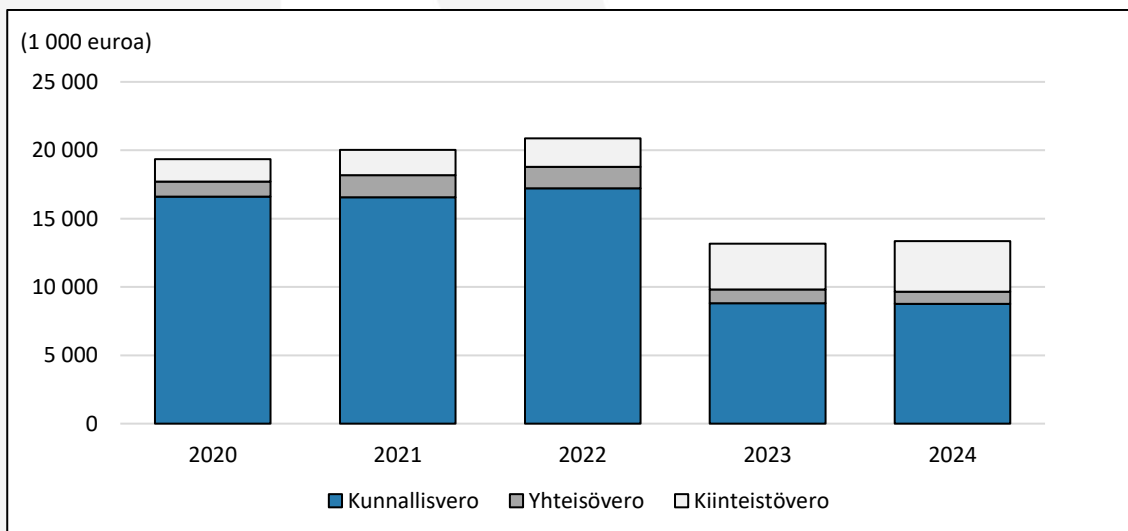
(1 000 euroa)	2024	2023	Muutos €	Muutos %
Toimintakate				
Keskusvaalilautakunta	-1	-2	1	-35,0 %
Kaupunginhallitus	-1 418	-1 526	108	-7,1 %
Tarkastuslautakunta	-32	-22	-10	42,6 %
Kasvatus- ja opetuslautakunta	-11 645	-11 716	70	-0,6 %
Hyvinvointipalveluiden Itk	-2 114	-2 176	62	-2,9 %
Teknisten palveluiden lautakunta	-1 065	-344	-721	209,9 %
Toimintakate yht.	-16 276	-15 786	-490	3,1 %

ULKOISEN TOIMINTAKATTEEN MUUTOS TOIMIALOITTAIN

(1 000 euroa)	2024	2023	Muutos €	Muutos %
Toimintakate				
Keskusvaalilautakunta	0	-2	1	-74,0 %
Kaupunginhallitus	-2 018	-2 066	48	-2,3 %
Tarkastuslautakunta	-31	-22	-9	41,9 %
Kasvatus- ja opetuslautakunta	-8 859	-8 709	-150	1,7 %
Hyvinvointipalveluiden Itk	-1 073	-1 155	82	-7,1 %
Teknisten palveluiden lautakunta	-4 295	-3 832	-463	12,1 %
Toimintakate yht.	-16 276	-15 786	-490	3,1 %

VEROTULOT

Verotulot olivat 13 354 618 euroa ja ne nousivat edellisvuodesta 185 812 euroa eli 1 %. Tulovero ja yhteisövero laskivat yhteensä 173 360 euroa, mutta vastaavasti kiinteistöverotulot nousivat 359 172 euroa. Kiinteistöverotulot sisältävät 2 252 912 euroa Kuuronkallion, Mutkalammin ja Kaukasennevan tuulivoimapuistojen kiinteistöveroa. Kannuksessa on tuotannossa 61 tuulimyllyä.

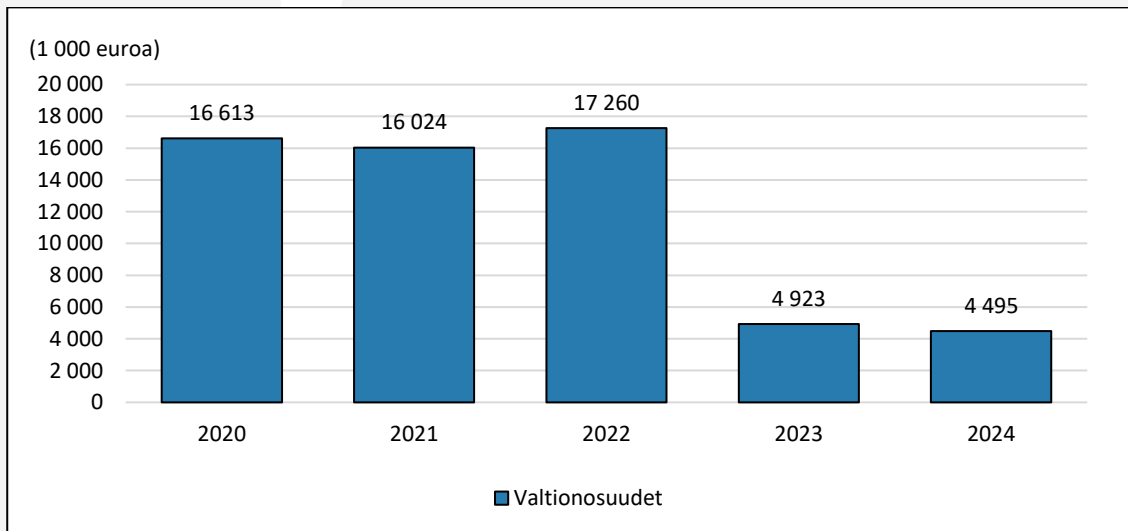


VEROTULOJEN ERITTELY

(1 000 euroa)	2024	2023	Muutos €	Muutos %
Kunnallisvero	8 759	8 813	-54	-0,6 %
Osuus yhteisöverosta	892	1 011	-119	-11,8 %
Kiinteistövero	3 704	3 345	359	10,7 %
Verotulot yhteensä	13 355	13 169	186	1,4 %

VALTIONOSUUDET

Valtionosuudet olivat 4 495 394 euroa ja ne laskivat edellisvuodesta 428 098 euroa eli 9 %. Peruspalvelujen valtionosuus väheni peräti 39 %, eli 454 907 euroa. Vähennyksestä n. 300 000 euroa johtui sotekustannusten jälkikäteistarkastuksesta johtuvasta pysyvästä valtionosuuden läsiirtotarpeesta kunnilta hyvinvointialueille. Myös loppuosa valtionosuuden vähennyksestä liittyy soteuudistuksen muutosrajoittimeen ja järjestelmämuutoksen tasaukseen.



VALTIONOSUUKSIEN ERITTELY

(1 000 euroa)	2024	2023	Muutos €	Muutos %
Peruspalvelujen valtionosuus	698	1 153	-455	-39,4 %
Verot. perustuva v.os. tasaus	2 723	2 726	-3	-0,1 %
Opetus- ja kulttuurimin. v.os.	22	-20	43	-211,2 %
Verotulomenetysten korvaus	1 052	1 064	-13	-1,2 %
Valtionosuudet yhteensä	4 495	4 923	-428	-8,7 %

RAHOITUSTUOTOT JA -KULUT

Nettotasolla rahoitustuotot- ja kulut olivat -843 623 euroa, ja ne lisääntyivät edellisvuodesta 329 731 euroa johtuen korkokustannusten kasvusta lainamäärän lisääntymisestä johtuen. Raasakan koulun rakentamisen sekä muiden investointien rahoittamiseen otettiin uutta lainaa 8,0 milj. euroa. Kaupungin lainakannan

keskimääräinen korkokanta lähenteli vuoden 2024 alussa vielä neljää prosenttia, mutta laski vuoden loppuun mennessä 2,9 prosenttiin. Lainakannasta korkosuojattiin vuoden 2023 puolella 8,4 milj. euroa ja vuoden 2024 aikana 10 milj. euroa. Korkosuojatun lainakannan korkotaso keskimääräinen korkotaso on 2,6 %.

RAHOITUS

	2024	2023	Muutos €	Muutos %
Rahoitustuotot ja -kulut				
Korkotuotot	21	22	-1	-3,5 %
Muut rahoitustuotot	59	144	-85	-59,0 %
Korkokulut	-912	-633	-279	44,1 %
Muut rahoituskulut	-12	-47	35	-74,0 %
Rahoitustuotot ja -kulut yht.	-844	-514	-330	64,2 %

VUOSIKATE

Vuosikate on 730 409 euroa ja heikkeni edellisvuodesta 1 061 818 euroa. Heikkenemisen keskeisimpiä tekijöitä ovat edellä selostetut toimintatuottojen vähennys 549 000 euroa, valtionosuuksien vähennys 428 000 euroa sekä korkokulujen lisäys 329 000 euroa. Vuosikate on kuitenkin positiivinen ja kertoo siitä, että toiminta- ja rahoitustuotoilla, verotuloilla ja valtionosuuksilla on voitu rahoittaa kaikki toiminta- ja rahoituskulut ja siitä jää vielä varoja myös investointien ja lainan lyhennyksien rahoittamiseen. Vuosikate ei kuitenkaan riitä kattamaan poistoj

POISTOT

Poistoja kirjattiin 1 406 646 euroa, mikä on 89 483 euroa edellisvuotta vähemmän. Vuonna 2023 lisäpoistona alaskirjattiin 2/3 (=203 258 euroa) vanhan Raasakan koulun tasearvosta, koska tiedossa oli, että koulu puretaan uuden Raasakan valmistuttua. Vuoden 2024 tilinpäätöksessä tasearvosta alaskirjattiin loppuosa 92 854 euroa.

TILIKAUDEN TULOS JA TILIKAUDEN YLIJÄÄMÄ

Tilikauden tulos on alijäämäinen 676 237 euroa. Vuosikate 730 409 euroa ei riitä kattamaan 1 406 646 euron suuruisia poistoja. Tuloksenkäsittelyeränä on kirjattu 1 049 489,66 euron suuruisen kehittämisrahaston purkaminen, jonka seurauksena tilikausi kääntyi 373 252 euroa ylijäämäiseksi. Tilikausi päättyi jonkin verran arvioitua heikompaan ylijäämään. Taseessa kertynyttä ylijäämää on 6 567 981 euroa.

1.3.2. Toiminnan rahoitus

KUNNAN RAHOITUSLASKELMA

(1 000 euroa)	2024	2023
Toiminnan rahavirta		
Vuosikate	730	1 792
Tulorahoituksen korjaukset	37	-23
Toiminnan rahavirta yhteensä	768	1 770
Investointien rahavirta		
Investointimenot	-6 525	-7 755
Rahoitusosuudet investointimenoihin	190	0
Pysyvien vast. hyöd. luovutustulot	122	73
Investointien rahavirta yhteensä	-6 213	-7 682
Toiminnan ja investointien rahavirta yht.	-5 445	-5 912
Rahoituksen rahavirta		
Antolainauksen muutokset		
Antolainasaamisten lisäys	-1 115	-51
Antolainasaamisten vähennys	65	94
Antolainauksen muutokset yhteensä	-1 051	43
Lainakannan muutokset		
Pitkäaikaisten lainojen lisäys	0	8 400
Pitkäaikaisten lainojen vähennys	-109	0
Lyhytaikaisten lainojen muutos	8 000	-2 700
Lainakannan muutokset yhteensä	7 891	5 700
Muut maksuvalmiuden muutokset		
Toimeksiant. varojen ja pääomien muut.	-99	-48
Saamisten muutos	-110	481
Korottomien velkojen muutos	-528	-740
Muut maksuvalmiuden muutokset yht.	-737	-306
Rahoituksen rahavirta yhteensä	-6 103	5 437
Rahavarojen muutos	657	-476
Rahavarat jakson alussa	387	863
Rahavarat jakson lopussa	1 045	387

KUNNAN RAHOITUSLASKELMAN TUNNUSLUVUT

	2024	2023
Toim. ja inv. rahavirran kertymä 5 vuodelta	-11 814 313	-7 565 995
Investointien tulorahoitus, %	11,5 %	23,1 %
Laskennallinen lainanhoitokate	0,36	0,93
Kassan riittävyys, pv	14,1	5,2
Asukasluku	5 264	5 249

TOIMINNAN RAHAVIRTA

Toiminnan rahavirta koostuu vuosikatteesta, jota on oikaistu käyttöomaisuuden myyntivoitoilla, koska investointien myyntitulot esitetään rahoituslaskelmassa myyntihinnan eikä tasearvon mukaisina.

Toiminnan rahavirta on 767 761 euroa eli tarkoittaa sitä, että toiminta- ja rahoituskuluista, verotuloista ja valtionosuuksista jäi toiminta- ja rahoituskulujen rahoittamisen jälkeen yllä mainittu määrä käytettäväksi investointien rahoittamiseen.

INVESTOINNIT

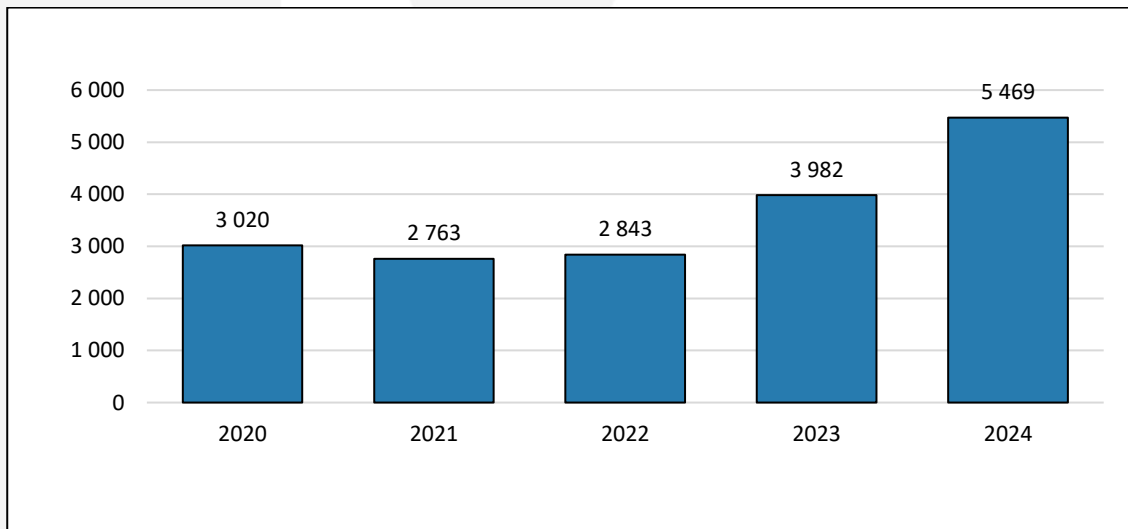
Investointimenot olivat 6 524 744 euroa. Investointituloja kertyi 311 854 euroa. Investointien tarkempi erittely löytyy kohdasta 2.5. Investointien toteutuminen.

LAINAKANNAN MUUTOKSET

Antolainauskanta lisääntyi tilikaudella 1 050 665 euroa. Antolainauksen vähennys 64 825 euroa koostuu Kannuksen Vuokra-asunnot Oy:lle ja Osuuskunta Keskikaistalle myönnettyjen pitkäaikaisten antolainojen vuosilyhennyksistä, Kannus-seuralle myönnetyn lyhytaikaisen antolainan takaisinmaksuista sekä palautuskelpoisten liittymismaksujen luovutuksesta kiinteistökaupan yhteydessä Kiinteistösijoitus Käpylinnalle. Antolainauksen lisäys 1 115 489 euroa koostuu Eskolan Eskot ry:lle, Kannuksen Koiruudet ry:lle sekä Kannuksen Moottripajan tuki ry:lle hankeaikaisten rahoitusten järjestämiseksi myönnettyistä lyhytaikaisista lainoista sekä kaupunginvaltuuston 17.4.2023 myöntämän pääomallainan maksamisesta Kiinteistö Oy Kitinkodille.

Ottolainakanta lisääntyi 7 890 909 euroa. Lainamäärää kasvatti edelleen jatkuneet merkittävät investoinnit, joista Raasakan koulun rakentaminen oli Kannuksen historian mittavin. Raasakan koulun investointikustannus oli 11 647 607 euroa. Investointeja on vuosien 2023 ja 2024 aikana toteutettu lähes 14 milj. eurolla. Samaan aikaan kaupungin lainakanta on kasvanut vastaavasti. Kokonaislainamäärä oli tilinpäätöshetkellä 28,8 milj. euroa, josta kuntatodistuslainaa 20,5 milj. euroa ja pitkäaikaista velkakirjalainaa 8,4 milj. euroa. Asukasta kohti laskettuna lainaa oli tilinpäätöshetkellä 5 469 euroa, kasvua edelliseen tilinpäätökseen oli 1 487 euroa/asukas.

KUNNAN LAINAKANTA € / ASUKAS



1.4. Rahoitusasema ja sen muutokset

KUNNAN TASE - VASTAAVAA

(1 000 euroa)	2024	2023
VASTAAVAA		
A Pysyvät vastaavat		
I Aineettomat hyödykkeet		
1. Aineettomat oikeudet	82	119
2. Muut pitkävaikutteiset menot	2 223	1 952
I Aineettomat hyödykkeet yhteensä	2 305	2 070
II Aineelliset hyödykkeet		
1. Maa- ja vesialueet	2 963	2 762
2. Rakennukset	25 458	14 367
3. Kiinteät rakenteet ja laitteet	4 820	3 648
4. Koneet ja kalusto	227	267
6. Ennakkomaksut ja keskenkäydyt hankinnat	1 292	9 137
II Aineelliset hyödykkeet yhteensä	34 760	30 181
III Sijoitukset		
1. Osakkeet ja osuudet	6 220	6 215
3. Muut lainasaamiset	1 052	3
4. Muut saamiset	45	55
III Sijoitukset yhteensä	7 317	6 272
A Pysyvät vastaavat yhteensä	44 382	38 524
B Toimeksiantojen varat		
2. Lahjoitusrahastojen varat	372	366
3. Muut toimeksiantojen varat	318	318
B Toimeksiantojen varat yhteensä	689	684
C Vaihtuvat vastaavat		
I Vaihto-omaisuus		
II Saamiset		
Pitkäaikaiset saamiset		
2. Lainasaamiset	459	494
Lyhytaikaiset saamiset		
1. Myyntisaamiset	193	229
2. Lainasaamiset	101	55
3. Muut saamiset	141	245
4. Siirtosaamiset	393	143
II Saamiset yhteensä	1 287	1 166
IV Rahat ja pankkisaamiset	1 045	387
C Vaihtuvat vastaavat yhteensä	2 332	1 553
VASTAAVAA YHTEENSÄ	47 404	40 761

KUNNAN TASE - VASTATTAVAA

(1 000 euroa)	2024	2023
VASTATTAVAA		
A Oma pääoma		
I Peruspääoma	6 844	6 844
II Arvonkorotusrahasto	2 012	2 012
III Muut omat rahastot	0	1 049
IV Edellisten tilikausien yli-/alijäämä	6 195	5 899
V Tilikauden yli-/alijäämä	373	296
A Oma pääoma yhteensä	15 424	16 100
C Pakolliset varaukset		
2. Muut pakolliset varaukset	50	0
C Pakolliset varaukset yhteensä	50	0
D Toimeksiantojen pääomat		
2. Lahjoitusrahastojen pääomat	500	587
3. Muut toimeksiantojen pääomat	7	14
D Toimeksiantojen pääomat yhteensä	507	601
E Vieras pääoma		
I Pitkäaikainen		
Korolliset		
2. Lainat rahoitus- ja vakuutuslaitoksilta	7 855	8 291
Korottomat		
7. Muut velat	15	10
II Lyhytaikainen		
Korolliset		
1. Joukkovelkakirjalainat	20 500	12 500
2. Lainat rahoitus- ja vakuutuslaitoksilta	436	109
Korottomat		
5. Saadut ennakot	236	248
6. Ostovelat	625	1 140
7. Muut velat	234	229
8. Siirtovelat	1 522	1 533
E Vieras pääoma yhteensä	31 423	24 060
VASTATTAVAA YHTEENSÄ	47 404	40 761

KUNNAN TASEEN TUNNUSLUVUT

	2024	2023
Omavaraisuusaste, %	32,7 %	39,7 %
Suhteellinen velkaantuneisuus, %	153,8 %	113,0 %
Kertynyt yli-/alijäämä, 1 000 €	6 568	6 195
Kertynyt yli-/alijäämä, €/ asukas	1 248	1 180
Lainakanta 31.12., 1 000 €	28 791	20 900
Lainakanta 31.12., €/asukas	5 469	3 982
Lainat ja vuokravastuut, 31.12. 1000 €	29 181	21 068
Lainat ja vuokravastuut, € / asukas	5 543	4 014
Lainasaamiset, 1000 €	1 052	3
Asukasmäärä	5 264	5 249

VASTAAVAA

Aineettomat hyödykkeet

Aineettomien hyödykkeiden, eli tietokoneohjelmistojen ja muiden pitkävaikutteisten menojen tasearvo tilinpäätöshetkellä oli 2 305 075 euroa ja se kasvoi edellisvuodesta 234 678 euroa. Muut pitkävaikutteiset menot sisältävät niiden investointien poistamattoman hankintamenon, jotka kaupunki on toteuttanut muuhun kuin kaupungin omassa omistuksessa oleviin hyödykkeisiin. Näitä ovat muun muassa kevyen liikenteen väyliin, yksityisteihin sekä Roikola-Rekilä tiehen tehdyt investoinnit.

Aineelliset hyödykkeet

Aineellisten hyödykkeiden, eli maa-alueiden, rakennusten sekä koneiden ja kaluston, tasearvo oli tilinpäätöshetkellä 34 760 443 euroa. Tasearvo kasvoi edellisvuodesta 4 579 313 euroa. Tämä tarkoittaa, että suunnitelman mukaiset poistot olivat pienemmät kuin aineellisiin hyödykkeisiin tehdyt uushankinnat eli investoinnit. Raasakan uuden koulun rakentaminen kasvatti tasearvoa edelleen.

Sijoitukset

Sijoitusten, eli osakkeiden ja osuuksien sekä sijoitusluonteisten saamisten, kuten lainasaamisten ja palautuskelpoisten liittymämaksujen, tasearvo oli tilinpäätöshetkellä 7 316 893 euroa. Tasearvo kasvoi edellisvuodesta 1 044 565 euroa johtuen Kiinteistö Oy Kitinkodille myönnetystä 1 049 489 euron suuruisesta pääomalainasta.

Toimeksiantojen varat

Toimeksiantojen varat sisältävät kaupungin saamat testamentti- ja lahjoitusvarat sekä Justus Sarisalo säätiön purkaututtua kaupungille siirtyneen n. 188 000 euron arvoisen taidekokoelman. Em. varoja oli tilinpäätöshetkellä toimeksiantojen varoihin merkittynä 689 232 euroa. Testamentti- ja lahjoitusrahastojen varoja käytettiin rahastosääntöjen mukaisesti kaupunginhallituksen erillisten päätösten perusteella vanhusten hoitoon sekä hyvinvointipalveluiden kehittämiseen ja parantamiseen eri ikäryhmien tarpeet huomioiden.

Saamiset ja rahat ja pankkisaamiset

Pitkäaikaisia saamisia, eli Kannuksen Vuokra-asunnot Oy:lle sekä Osuuskunta Keskikaistalle myönnettyjen lainojen pääomia, oli tilinpäätöshetkellä 459 000 euroa.

Lyhytaikaisia saamisia oli tilinpäätöshetkellä 828 018 euroa ja niissä oli kasvua edellisvuoteen 155 807 euroa. Merkittävin saamiserä oli siirtosaamiset 392 906 euroa, josta siirtyvien korkojen osuus 288 292 euroa.

Rahavaroja tilinpäätöshetkellä oli 1 045 260 euroa. Maksuvalmius parani edellisvuoden tasosta. Kassan riittävyttä kuvaava tunnusluku oli tilinpäätöshetkellä 14, kun se edellisvuonna oli 5.

VASTATTAVAA

Oma pääoma

Kaupungin oma pääoma koostuu peruspääomasta, arvonkorotusrahastosta sekä tilikausien yli-/alijäämistä. Oman pääoman arvo on 15 423 799 euroa ja se heikkeni ylijäämästä huolimatta edellisvuodesta 676 237 euroa johtuen 1 049 489 euron suuruisen kehittämisrahaston purkamisesta. Kehittämisrahasto purettiin Kiinteistö Oy Kitinkodille annettua vastaavan suuruista pääomalainaa vastaan.

Taseen kertynyt ylijäämä on vuoden 2024 ylijäämäkirjauksen jälkeen 6 567 981 euroa eli asukasta kohden 1 248 euroa. Oman pääoman vähentyminen kehittämisrahaston purkauduttua ja lainamäärän lisääntyminen heikensi kaupungin omavaraisuusasteen 32,7 %:iin.

Toimeksiantojen pääomat

Toimeksiantojen pääomat sisältävät kaupungin saamien testamentti- ja lahjoitusvarojen pääomat.

Vieras pääoma

Kaupungin lainakanta koostuu marraskuussa 2023 nostetusta 8,4 milj. euron pitkäaikaisesta velkakirjalainasta Suomenselän osuuspankista, jota tilinpäätöshetkellä oli jäljellä 8 290 909 euroa, sekä yhteensä 20,5 milj. euron Kuntarahoituksesta ja Osuuspankista nostetuista lyhytaikaisista kuntatodistuslainoista. Lainakanta on siis yhteensä 28 790 909 euroa ja se nousi edellisvuodesta 7 890 909 euroa. Asukaskohtainen velkamäärä oli tilinpäätöshetkellä 5 469 euroa ja se nousi edellisvuodesta 1 487 euroa. Lainamäärää kasvatti edelleen jatkuvat merkittävät investoinnit, joista Raasakan koulun rakentaminen oli Kannuksen historian mittavin. Investointeja on vuosien 2023 ja 2024 aikana toteutettu lähes 14 milj. eurolla. Samaan aikaan kaupungin lainakanta on kasvanut vastaavasti.

Muu lyhytaikainen vieras pääoma koostuu osto-, siirto- ja muista veloista, joiden yhteismäärä oli 3 053 382 euroa. Suurin erä oli siirtovelat, 1 521 896 euroa, josta lomapalkkavelan osuus on 1 090 481 euroa.

1.5. Kokonaistulot ja -menot

KUNNAN KOKONAISTULOT JA -MENOT

TULOT (1 000 euroa)		MENOT (1 000 euroa)	
Toiminta		Toiminta	
Toimintatuotot	2 432	Toimintakulut	-18 799
Verotulot	13 355	Valmistus omaan käyttöön	91
Valtionosuudet	4 495	Korkokulut	-912
Korkotuotot	21	Muut rahoituskulut	-12
Muut rahoitustuotot	59	Satunnaiset kulut	0
Satunnaiset tuotot	0	Tulorahoituksen korjaukset	
Tulorahoituksen korjaukset		Pakollisten varausten muutos	
Pysyvien vastaavien hyöd. luovutusvoitot	0	Pakollisten varausten lis. (+), väh (-)	0
		Pysyvien vastaavien hyöd. luovutustappiot	0
Investoinnit		Investoinnit	
Rahoitusosuudet investointimenoihin	190	Investointimenot	-6 525
Pysyvien vastaavien hyöd. luovutustulot	122		
Rahoitustoiminta		Rahoitustoiminta	
Antolainasaamisten vähennykset	65	Antolainasaamisten lisäykset	-1 115
Pitkäaikaisten lainojen lisäys	0	Pitkäaikaisten lainojen vähennys	-109
Lyhytaikaisten lainojen lisäys	8 000	Lyhytaikaisten lainojen vähennys	0
Oman pääoman lisäykset	0	Oman pääoman vähennykset	0
Kokonaistulot yhteensä	28 739	Kokonaismenot yhteensä	-27 381

Täsmäytys:

Kokonaistulot - Kokonaismenot = 28 738 754 - 27 380 991 = 1 357 763

Rahavarojen muutos - Muut maksuvalmiuden muutokset = -7 342 003 - -737 118 = -6 604 885

1.6. Kuntakonsernin toiminta ja talous

1.6.1. Konsernitilinpäätökseen sisältyvät yhteisöt

Seuraavassa on esitelty yhdistelmä konsernitilinpäätökseen kuuluvista yhteisöistä. Kaikki konserniin kuuluvat yhteisöt on yhdistelty konsernitilinpäätökseen

Konserniin kuuluvat yhteisöt	Lukumäärä
Tytäryhteisöt	6
❖ Kiinteistö- ja asuntoyhtiöt	4
- Kannuksen Vuokra-asunnot Oy	
- Kiinteistö Oy Kannuksen Virastotalo	
- Kiinteistö Oy Kannuksen Teollisuusmiilu	
- Kiinteistö Oy Kannuksen Lemmikki	
❖ Kunnallista liiketoimintaa harjoittavat yhtiöt	
- Kannuksen Kaukolämpö Oy	
❖ Muut yhtiöt	
- YritysKannus Oy	
Kuntayhtymät	3
❖ Korpelan Voima	
❖ Keski-Pohjanmaan koulutusyhtymä Kpedu	
❖ Keski-Pohjanmaan liitto	
Osakkuusyhtiöt	3
❖ Jyta Omaisuus Oy	
❖ Kiinteistö Oy Kitinkoti	
❖ Osuuskunta Kitinkannus	

Kaupungin omistusosuudet Vestia Oy:stä ja TyöPlus Oys:tä ovat alle 20 %, eivätkä yhtiöt siksi kuulu kuntakonserniin.

1.6.2. Konsernin toiminnan ohjaus

Kaupunkikonsernissa noudatetaan kaupunginvaltuuston hyväksymiä konserniohjeita. Konserniohje on uudistettu vuonna 2018 ja siihen on sisällytetty myös ohjeet hyvästä hallinto- ja johtamistavasta kuntakonsernissa. Konserniin kuuluvat yhtiöt ja yhteisöt raportoivat toiminnastaan ja taloudestaan kaupunginhallitukselle ja -valtuustolle puolivuotiskatsauksessa sekä konsernitilinpäätöksen yhteydessä.

Kaupunki on asettanut konserniin kuuluville yhtiöille tavoitteet vuoden 2024 talousarviossa.

Konserniohje edellyttää, että konserniin kuuluvien yhtiöiden tavoitteiden tulee olla sopusoinnussa kaupungin tavoitteiden kanssa.

1.6.3. Tytäryhtiöille asetetut tavoitteet ja niiden toteutuminen

1.6.3.1. Kannuksen Vuokra-asunnot Oy

Kaupungin 100 % omistama yhtiö, jonka tehtävänä on vuokra-asuntojen hallinta ja rakennuttaminen. Yhtiön palveluksessa on 2 henkilöä.

VUOSITAVOITTEIDEN TOTEUTUMINEN

Avoimuuden lisääminen

Toimenpiteet: Vuosittainen asiakastyytyväisyyskysely jokaiselle asukkaalle

Toteuma: Joulukuusta 2024 alkaen asukastyytyväisyyskysely on lähetetty jokaiselle poismuuttavalle. Vuodesta 2025 alkaen vuosittainen kysely lähetetään kaikille asukkaalle.

Turvallinen ja viihtyisä asuinympäristö

Toimenpiteet: Jätteiden käsittely, lajittelu ja kierrätys, Siistit piha-alueet

Toteuma: Jokaisessa vuokratalossa on mahdollisuus kierrättää metalli-, lasi-, muovi-, kartonki-, paperi- ja biojäte. Nurmikot ajetaan kerran viikossa, trimmeröinti suoritetaan joka kolmas viikko. Kesätyöntekijät siistivät pensaat ja puut. Keväisin kerätään roskat ja risut.

Asuntojen käyttöaste vähintään 90 %

Toimenpiteet: Kiinteistöt ja asunnot pidetään kunnossa, viihtyisinä ja turvallisina

Toteuma: Käyttöaste 95 %. Kaksi asunto oli remontissa.

Tasapainoinen talous

Toimenpiteet: Toiminta- ja lainanhoitokulut katetaan perittävillä vuokrilla, Vuokrien tehokas perintä

Toteuma: Tilikauden ylijäämä 53 072,42 euroa. Vuokrasaatavat 31.12.2024 olivat 2 405,31 euroa (maksu myöhässä 30 - 90 vrk), eli 0,29 % vuokralaskutuksen kokonaismäärästä (814 667 euroa). Luottotappiota ei kirjattu vuonna 2024.

1.6.3.2. YritysKannus Oy

Kaupungin 100 % omistama ja rahoittama yhtiö, jonka toimialana on omistaa ja hallita kiinteistöjä, harjoittaa rakennus-lunastus- ja vuokraustoimintaa sekä tarjota toimitila- ja rahoituspalveluja yrityksille. Yhtiö tuottaa Kannuksen kaupungin yrityspalvelut erillisen palvelusopimuksen mukaisesti ja vuosittaisen määrärahan puitteissa. Yhtiön palveluksessa on 2 vakituista henkilöä sekä 1 hanketyöntekijä.

VUOSITAVOITTEIDEN TOTEUTUMINEN

Paikallisen yrittäjyyden tukeminen

Toimenpiteet: Vuorovaikutuksen tiivistäminen, Hankerahoitusten hyödyntäminen, Toimintakentän ja toiminnan kehittäminen, Oman osaamisen jatkuva kehittäminen

Toteuma: YritysKannus on osallistunut Kannuksen Yrittäjät ry:n hallituksen kokouksiin ja tukenut Kannuksen Kauppapäivien ja Kesäpäivien järjestämistä. Yhteistyötä on tehty tiiviisti sekä yrittäjäjärjestön, yritysten että koulujen kanssa etenkin yrittäjyyskasvatuksen edistämiseksi. Yrittäjyyskasvatuksen keihäänkärkenä keväällä viikolla 8 järjestetty rekryviikko ja rekrypäivä 22.2. JV-koululla, ja syksyllä 9.luokkalaisten työelämäseminaari 30.9.

Vuoden 2024 aikana YritysKannus on ollut mukana valmistelemassa yhteensä 32kpl erilaista kehitys- / investointihanketta kannuslaisten yritysten ja muiden tahojen kanssa (haettuja hankkeita yhteensä 41kpl). Positiivisia ELY/Leader rahoituspäätöksiä saatiin 2024 Kannukseen yhteensä 34kpl, 793.000 euroa, josta EU/valtion tuen osuus noin 702.000 euroa. Puhtaasti yrityshankkeita tästä 26kpl / 542.000 euroa. Kaikkien hankkeiden yhteenlaskettu kustannusarvo nousi vuonna 2024 vajaaseen 1,5 miljoonaan euroon.

YritysKannuksen hallinnoimia uusia hankkeita starttasi Kuidut Käyttöön (Älykkäät Kylät yhteistyöhanke) sekä Kannus Vapaalla -yritysryhmähanke. Muista hankkeista Kitinkankaan kehittämishanke jatkoi aktiivista työtä alueen kehittämiseksi ja mm. lanseerasi uuden www.visitkannus.fi sivuston, biokaasutuotannon jatkohanke aloitettiin ja valmistui 2024 aikana.

Omistajavaihdosten merkitystä on pyritty nostamaan esiin viestinnän keinoin ja käytännön omv-projekteja on edistetty kymmenessä eri tapauksessa. YritysKannuksen omaa osaamista on kehitetty osallistamalla useisiin seminaareihin ja tapahtumiin, erityisesti painotus rahoitus-/hankeosaamisen kehittämisessä ja sitä kautta kaikkien hanke- / muiden rahoituskanavien hyödyntämisessä tulevaisuudessa. Myös puhtaan siirtymän osaamista, erityisesti biokaasun ja vetytalouden jatkojalostuksen mahdollisuuksien osalta, on pyritty lisäämään ja tähän liittyen YritysKannus on liittynyt 2024 maanlaajuiseen BotH2nia-verkostoon.

Elinkeinomarkkinointi

Toimenpiteet: Kannuksen elinkeinomarkkinoinnin kehittäminen ja kaupungin positiiivisen näkemyksen edistäminen yhdessä kaupungin viestintäryhmän kanssa

Toteuma: Aktiivista tiedotusta on jatkettu kaikilla sektoreilla yhteistyössä viestintätieteen ja erityisesti kirjasto- ja viestintäpäällikön kanssa säännöllisten yhteistyö- ja suunnittelutapaamisten kautta. Vuonna 2024 YritysKannus julkaisi kolme uutiskirjettä, jakeluna kaikki Kannuksen yrittäjät, yrittäjäjärjestö, luottamushenkilöt ja kaupungin henkilöstö. Artikkeleita / lehdistötiedotteita laadittiin vuoden aikana 12 kappaletta, joita julkaistiin mm. Lestijoki-lehdessä, Keskipohjanmaassa, YLE:n kanavissa ja Maaseudun Tulevaisuudessa. Maksettuja elinkeinomarkkinoinnin artikkeleita julkaisiin mm. Kauppalehdessä, Talouselämässä ja Helsingin Sanomissa. Päivittäisen kommunikoinnin ja informoinnin pääkanavina toimivat Instagram ja Facebook. 2023 aloitettu TikTok-kanavan käyttö jatkui myös aktiivisena, vuoden 2024 aikana julkaistiin 60 erilaista kannuslaisten yritysten, tapahtumien tai ilmiöiden markkinointivideota - suosituin video on kerännyt yli 37,000 katselua ja yli 780 tykkäystä, kanavan seuraajia oli 2024 lopulla yhteensä yli 1700, tykkäyksiä yli 24.000.

Kaupungin positiivista näkyvyyttä on pyritty edistämään sekä biokaasulaitoksen ja puhtaan siirtymän mahdollisuuksien että muista erottuvalla Suomen koirapäätöskaupunki -teemaisella markkinoinnilla. Kevään ja kesän aikana toteutettiin kolme eri videokuvausta, joita on käytetty eri markkinointikampanjoissa, sekä video että kuvat ovat saaneet paljon positiivista huomiota.

Työllisyyspalvelujen turvaaminen

Toimenpiteet: TE 2025 -uudistuksen tukeminen ja työllisyyden lähipalvelujen varmistaminen. Osaavan työvoiman saatavuuden edistäminen. Työperäisen maahanmuuton edistäminen ja kotoutumispalvelujen kehittäminen yhteistyössä eri toimijoiden kanssa

Toteuma: YritysKannus on osallistunut TE2025-uudistuksen valmisteluun maakunnanlaajuisessa työryhmässä, Kannuksen kaupungin sisäisissä keskusteluissa ja kahdenvälisissä keskusteluissa Kaustisen seutukunnan ja Kokkolan kaupungin kanssa. YritysKannus on jatkuvassa yhteistyössä kuntakokeilun ja kotoutumispalvelujen kanssa ja osallistunut eri yhteistyötapaamisiin sekä mm. Kuntaliiton ja SEKES:in järjestämiin webinaareihin.

Teollisten investointien edistäminen Kannuksessa

Toimenpiteet: Aktiivinen vaikuttamistyö uusien sijoittumisten ja/tai investointien edistämiseksi yhdessä eri toimijoiden ja kaupungin edustajien kanssa

Toteuma: YritysKannus jatkoi Kannuksen teollisen rakentamisen aloittamisen valmistelua, 3.10.2024 allekirjoitettiin uuden tytäryhtiön, Kannuksen Teollisuuskylä Oy, perustamissopimus. Kannuksen Teollisuuskylä Oy:n omistavat YritysKannus (51 %) ja Kannuksen kaupunki (49 %). Toukokuussa julkistettiin Kannuksen Biokaasulaitoksen eteneminen ja sen toteuttajatahot, samalla tuotiin julkiseksi suunnitelmat Poleenkan-kaan alueen uuden teollisuusalueen kaavoittamiseksi – Kannus Eco-Industrial Park. Syksyllä YritysKannus kävi lobbaamassa Kannuksen puhtaan siirtymän hankkeita pääkaupunkiseudulla yhdessä kaupunginjohtajan kanssa, marraskuussa Gasgrid julkisti vedyn runkoputken kulkevan myös Kannuksen kautta. YritysKannus käy taustalla jatkuvasti keskustelua eri tahojen kanssa sekä samalle alueelle sijoittumisista että muista investoinneista Kannukseen. Kaikki keskustelut ovat luottamuksellisia ja tulevista investoinneista tiedottavat yhtiöt itse, kun tulee tiedotettavaa.

1.6.3.3. Kannuksen Kaukolämpö Oy

Kaupungin omistusosuus yhtiöstä on 64,90 %, muina omistajina ovat Korpelan Voima ja Pouttu Oy. Yhtiön palveluksessa on 5 henkilöä.

UOSITAVOITTEIDEN TOTEUTUMINEN

Paikallisen yrittäjyyden tukeminen

Toimenpiteet: Paikallisen polttoaineen käyttö. Käytetään lähialueen yrittäjien ammatitaitoa hyödyksi, kehitetään ja lisätään yhteistyötä toiminnoissa

Toteuma: Bio-polttoaineet tulleet lähes kaikki n. 60 km säteeltä. Mitä lähempää laitosta polttoaine saatu hankittua sitä enempi mukana on aina paikallisuutta. Kilpailu polttoainemarkkinoilla kuitenkin keväällä kiristynyt kovasti ja etäisyydet hankinnoissa ovat kasvaneet.

Ympäristövaikutusten minimointi

Toimenpiteet: Bio-polttoaineiden osuus tuotannossa pidetään yli 90 %. Polttoaineiden hankinnoissa noudatetaan RED2 direktiivin mukaisia kestävän kehityksen kriteerejä. Toimintatavoilla, tekniikalla ja valvonnalla hallitaan ja minimoidaan päästöt

Toteuma: Yhtiö kuuluu toistaiseksi päästökaupan piiriin. Bio-polttoaineiden osuus on n. 97-98 %:iin. Nykyaikainen tekniikka, veloitteet ja henkilöstön hyvä motivaatio on pitänyt ympäristöpäästöt pieninä. Yhtiö on investoinut aurinkosähköjärjestelmään sekä ORC-laitteeseen, joiden avulla pienennetään ostosähkön tarvetta. Näin ollen suurempa osa yhtiön käyttämästä sähköstä on ympäristöystävällistä.

Energiatohokkuuden parantaminen

Toimenpiteet: Opastetaan asiakkaita energiaa säästäviin toimenpiteisiin. Tehostetaan energiatohokkuutta nykYTEKNIKALLA (automaation lisääminen ja uudistaminen). Haetaan vaihtoehtoisia energian tuotantomuotoja

Toteuma: Asiakkaita ohjeistetaan ja neuvotaan jatkuvasti energiansäästöissä. Maailmalla ja varsinkin euroopassa vallitseva erikoinen tilanne on muuttanut energiapolitiikkaa. Uusia tekniikoita ja tuotantotapoja nyt markkinoille tulossa. Yhtiö seuraa tilannetta aktiivisesti.

Tasapainoinen talous

Toimenpiteet: Kaukolämmön hinta pidetään kilpailukykyisenä turvaten kuitenkin yhtiön palvelu- ja investointikyky. Seurataan energiamurroksen kehitystä ja pysytään energiatuotannossa ja siirrossa kehityksen eturintamassa

Toteuma: Energian hintaan on tehty hillitty korotus vuodenvaihteessa edellisvuonna nousseiden kustannusten vuoksi. Bio-polttoainemarkkinat ovat edelleen valtavassa murroksessa ja se on nostanut ja tulee edelleen nostamaan polttoaineiden hintaa merkittävästi. Tästä seuraa energianhinnalle nousupaineita. Energian hinta pyritään pitämään jatkossakin niin kilpailukykyisenä kuin se on taloudellisesti mahdollista. Taloudesta on kuitenkin pidettävä huolta ja varmistettava investointikyvykkyys myös tulevaisuudessa.

1.6.3.4. Kiinteistö Oy Kannuksen Virastotalo

Kaupungin omistusosuus yhtiöstä on 65,29 %, toisena omistajana on Senaatti-kiinteistöt.

UOSITAVOITTEIDEN TOTEUTUMINEN

Turvallinen ja terve kiinteistö

Toimenpiteet: Kaupunginviraston sisäilmatutkimus

Toteuma: Tutkimusta ei ole tehty

Käyttöasteen parantaminen

Toimenpiteet: Kaupungin hallinnassa olevien tilojen käytön optimointi

Toteuma: Kaupungin hallinnassa olevat tilat ovat pääosin käytössä. Yksittäisiä työhuoneita on vapaana muutamia.

1.6.3.5. Kiinteistö Oy Kannuksen Teollisuusmiilu

Kaupungin omistusosuus yhtiöstä on 50,49 %, muina omistajina ovat Kannuksen Vesiosuuskunta, Lepi Oy ja Lestijokilaakson Siivous.

VUOSITAVOITTEIDEN TOTEUTUMINEN

Energiataloudellinen kiinteistö

Toimenpiteet: Energiaa säästävien toimenpiteiden suunnittelu ja toteuttaminen

Toteuma: Ilmanvaihtoremontin tarjouspyynnöt ja suunnitelmat toteutetaan syksyn aikana

Kiinteistön käyttöaste 100 %

Toimenpiteet: Kiinteistö pidetään kunnossa ja turvallisena

Toteuma: Käyttöaste 100 %

Tasapainoinen talous

Toimenpiteet: Toiminta- ja lainahoitokulut katetaan perittävillä hoitovastikkeilla

Toteuma: Tilikauden alijäämä 8 730,92 euroa. Yhtiön maksuvalmius hyvällä tasolla.

1.6.3.6. Kiinteistö Oy Kannuksen Lemmikki

Kaupungin omistusosuus yhtiöstä on 51 %, toisena omistajana on K-P:n koulutusyhtymä.

VUOSITAVOITTEIDEN TOTEUTUMINEN

Tasapainoinen talous

Toimenpiteet: Toiminta- ja lainahoitokulut katetaan perittävällä vuokralla

Toteuma: Tilikauden ylijäämä 191,02 euroa.

1.6.3.7. Muut organisaatiot

Kaupunkikonserniin kuuluvat lisäksi seuraavat organisaatiot, joille toiminnallisia tavoitteita ei talousarviossa aseteta:

Organisaatio	Tyyppi	Omistusosuus
Kiinteistö Oy Kitinkoti	Osakkuusyhtiö	49,0 %
Jyta Omaisuus Oy	Osakkuusyhtiö	26,04 %
'Osuuskunta Hoivakunnas	Osakkuusyhtiö	26,67 %
Korpelan Voima	Kuntayhtymä	26,07 %
K-P:n Liitto	Kuntayhtymä	8,45 %
K-P:n koulutusyhtymä	Kuntayhtymä	7,00 %

1.6.4. Olennaiset konsernia koskevat tapahtumat

Kaupunginhallitus päätti 10.9.2024 merkitä perustettavan yhtiön, Kannuksen Teollisuuskylä Oy:n osakkeista 49 %. Kaupungin 100 % tytäryhtiö YritysKannus Oy merkitsi osakkeista 51 %. Välillisen omistuksen kautta Kannuksen Teollisuuskylä Oy on myös kaupungin tytäryhtiö. Yhtiön perustaminen on toimenpide, joka pohjautuu kaupunginhallituksen 10.9.2024 hyväksymään teollisen yritystoiminnan toimitilojen tarveselvitykseen. Yhtiön perustamisella vahvistetaan teollisen rakentamisen toimenpiteitä Kannuksessa sekä mahdollistetaan ja tuetaan niin omien yritysten kasvua kuin uusien yritysten sijoittumista Kannukseen. Yhtiön ensimmäinen tilikausi päättyy 31.12.2025, joten tässä konsernitilinpäätöksessä ei yhtiötä vielä ole yhdistelty mukaan.

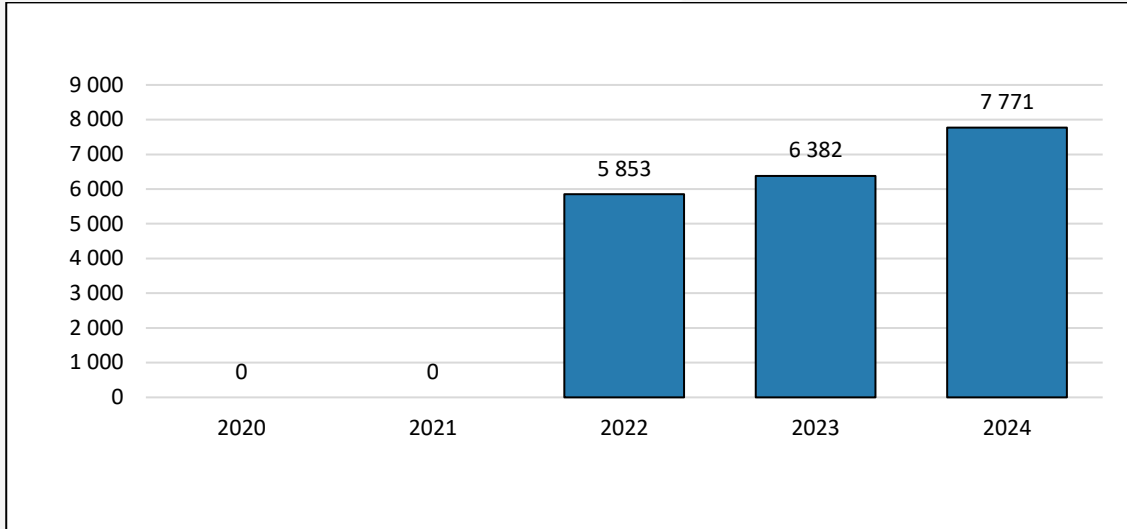
Kaupunginvaltuusto päätti 11.11.2024 myöntää Kannuksen Teollisuuskylä Oy:lle 1,0 milj. euron suuruisen koroittoman pääomallainan ja hyväksyä toimintaohjeet, joita yhtiö noudattaa toteuttaessaan teollisen yritystoiminnan kehittämis- ja investointihankkeita. Samalla kertaa kaupunginvaltuusto päätti YritysKannukselle myönnetyn pääomallainan rauettamisesta ja solmitun pääomallainasopimuksen mitätöinnistä. YritysKannus ei ollut vielä nostanut pääomallainaa. Kaupunginvaltuuston päätös ei ole saavuttanut lainvoimaa, sillä siitä tehtiin kunnallisvalitus Vaasan hallinto-oikeuteen perustuen talous- ja hallintojohtajan esteellisyyteen asiassa.

Kaupunginvaltuusto päätti 17.4.2023 § 17 myöntää kehittämisrahastosta 1 049 490 euron suuruisen pääomallainan kaupungin osakkuusyhtiö Kiinteistö Oy Kitinkodille. Yhtiö rakensi Osuuskunta Hoivakunnaksen (ent. Osuuskunta Kitinkannus) tilojen yhteyteen vanhusten tehostetun, kuntouttavan palveluasumisen yksikön, jossa palveluntuottajana toimii Osuuskunta Hoivakunnas. Tilat otettiin käyttöön joulukuussa 2024. Hyvinvointialue Soite on sitoutunut Kiinteistö Oy Kitinkodin välivuokraukseen 10 vuoden määräajaksi. Välivuokrausmallissa Soite vuokraa asukkaiden käytössä olevat tilat Kiinteistö Oy Kitinkodilta ja edelleenvuokraa ne tehostetun palveluasumisen asukkaille. Kiinteistö Oy Kitinkodin lisärahoitusjärjestelyt nousivat tarkasteluun, jotta yhtiön kustannusrakennetta voitaisiin hillitä ja vuokrataso saattaa Soiten kanssa sovitulle tasolle. Kaupungin myöntämän pääomallainan avulla näihin tavoitteisiin päästiin. Pääomallaina maksettiin Kiinteistö Oy Kitinkodille 15.4.2024. Kaupungin taseen omassa pääomassa ollut vastaavansuuruinen kehittämisrahasto purettiin tuloslaskelman tuloksenkäsittelyerään rahastojen vähennys. Purkaminen paransi kaupungin ylijäämää 1 049 490 eurolla. Vastaavasti kehittämisrahaston perustaminen vuonna 2004 heikensi kaupungin ylijäämää.

Kaupunginvaltuusto päätti 23.9.2024 antaa Kannuksen Kaukolämpö Oy:lle 100 % omavelkaisen takauksen tarjouskilpailun jälkeen yksilöitävälle, enintään 2 000 000 euron suuruiselle lainalle, jolla maksettaisiin pois nykyinen kaupungin takaama 1 075 000 euron suuruisen laina sekä rahoitettaisiin vuosien 2024-2025 investointisuunnitelman mukaiset investoinnit. Päätös ei ole saavuttanut lainvoimaa, sillä siitäkin on tehty kunnallisvalitus Vaasan hallinto-oikeuteen perusteena muun muassa esteellisyysseikat.

Kaupunkikonsernin tilikausi oli ylijäämäinen 2,26 milj. euroa. Korpelan Voiman kuntayhtymän saavutti 5,06 milj.euron ylijäämän, josta Kannuksen kaupungin konsernitilinpäätökseen yhdistellään omistussosuuden mukainen osuus 26,07 %, eli 1,3 milj. euroa. Kaupungin ylijäämä oli 373 000 euroa. Muiden konserniyhtiöiden yli-/alijäämillä ei ollut olennaista vaikutusta konsernin ylijäämään, mutta Kiinteistö Oy Kitinkodille myönnetyn pääomallainan eliminointi kaupungin omistussosuuden suhteessa paransi konsernin ylijäämää n. 0,49 milj. euroa. Kaupunkikonsernin kertynyt ylijäämä taseessa on varsin vahva, lähes 13,9 milj. euroa. Konsernin lainakanta oli 40,1 milj. euroa ja kasvoi edellisvuodesta 7,4 milj. euroa.

KONSERNIN LAINAKANTA € / ASUKAS



1.6.5. Arvio konsernin todennäköisestä tulevasta kehityksestä

Kannuksen Teollisuuskylä Oy:n toiminta käynnistyy vuoden 2025 aikana viimeistään siinä vaiheessa, kun pääomallainan myöntämisestä saadaan lainvoimainen kaupunginvaltuuston päätös. Hyvinvointialueelle vuokrattujen kiinteistöjen yhtiöittäminen tulee tehdä vuoden 2025 aikana. Muilta osin kuntakonsernin toiminta pysyy vakiintuneena ja taloudellinen tilanne näyttää vakaalta.

1.6.6. Selonteko konsernivalvonnan järjestämisestä

Konsernia johtaa kaupunginhallitus ja kaupunginjohtaja. Kaupunginhallitus valitsee vuosittain edustajansa yhtiö- ja vuosikokouksiin ja antaa ohjeet kaupungin kannan ottamista varten käsiteltäviin asioihin. Kaupungin tilintarkastusta hoitava yhteisö hoitaa kaikkien tytäryhtiöiden tilintarkastuksen.

Konsernille asetetut tavoitteet ovat tarkoituksenmukaisia ja riittäviä ja ne ovat toteutuneet hyvin. Konserniin kuuluvien yhtiöiden toiminnan tuloksellisuuden ja taloudellisen aseman seuranta, analysointi ja raportointi ovat pääsääntöisesti ajan mukaisia ja riittäviä. Kaupungin laatimassa osavuositarkastuksessa on mukana myös tytäryhtiöille asetettujen tavoitteiden toteutumisen tilannekatsaus.

Voimassa olevat sisäisen valvonnan ja riskienhallinnan ohjeet on hyväksytty kaupunginhallituksessa 8.9.2020 § 146. Ohje koskee myös konserniin kuuluvia tytäryhteisöjä. Sisäisen valvonnan ja riskienhallinnan ohjeeseen on koottu valvonnan ohjeistukseen, suorittamiseen ja raportointiin sekä riskienhallintaan liittyvät asiat.

Tytäryhtiöt Kannuksen Kaukolämpöä lukuun ottamatta ostavat kirjanpito- ja palkanlaskentapalvelunsa Monetra Oulu Oy:ltä. Talous- ja henkilöstöhallintoon liittyviä tehtäviä on kuitenkin ulkoistamisesta huolimatta edelleen kaupungin ja tytäryhtiöiden vastuulla.

Keskitettyjä toimintoja on käytössä mm. vakuuttamisen ja tietohallinnon osalta. Henkilöstöpäätöksiä tehtäessä on edellytyksenä, että konserniin kuuluvat yhtiöt ja yhteisöt ottavat huomioon konsernin sisäiset henkilöstön siirtomahdollisuudet.

1.6.7. Konsernitilinpäätös ja sen tunnusluvut

KONSERNITULOSLASKELMA

(1 000 euroa)	2024	2023
Toimintatuotot	16 750	14 020
Toimintakulut	-30 202	-30 141
Osuus osakkuusyht. voitosta/tappiosta	475	224
Toimintakate	-12 977	-15 898
Verotulot	13 315	13 106
Valtionosuudet	4 495	7 188
Rahoitustuotot ja -kulut		
Korkotuotot	19	15
Muut rahoitustuotot	860	158
Korkokulut	-1 317	-987
Muut rahoituskulut	-14	-48
Rahoitustuotot ja -kulut yht.	-451	-862
Vuosikate	4 381	3 533
Poistot ja arvonalentumiset	-3 172	-3 219
Satunnaiset erät		
Satunnaiset erät yht.	0	0
Tilikauden tulos	1 209	315
Tilinpäätössiirrot	1 057	16
Tilikauden verot	-4	-1
Laskennalliset verot	3	6
Vähemmistöosuudet	-8	16
Tilikauden yli-/alijäämä	2 258	352
KONSERNITULOSLASKELMAN TUNNUSLUVUT		
	2024	2023
Toimintatuotot/toimintakulut	55,5 %	46,5 %
Vuosikate/poistot	138,1 %	108,6 %
Asukasmäärä	5 264	5 249
Vuosikate, euroa/asukas	832	673

KONSERNIN RAHOITUSLASKELMA

(1 000 euroa)	2024	2023
Toiminnan rahavirta		
Vuosikate	4 381	3 533
Tilikauden verot	-4	-1
Tulorahoituksen korjaukset	-473	-17
Toiminnan rahavirta yhteensä	3 905	3 515
Investointien rahavirta		
Investointimenot	-9 298	-9 272
Rahoitusosuudet investointimenoihin	10	0
Pysyvien vast. hyöd. luovutustulot	1 405	356
Investointien rahavirta yhteensä	-7 883	-8 916
Toiminnan ja investointien rahavirta yht.	-3 978	-5 400
Rahoituksen rahavirta		
Antolainauksen muutokset		
Antolainasaamisten lisäys	-1 049	1
Antolainasaamisten vähennys	9	9
Antolainauksen muutokset yhteensä	-1 040	10
Lainakannan muutokset		
Pitkäaikaisten lainojen lisäys	846	9 602
Pitkäaikaisten lainojen vähennys	-1 310	-1 551
Lyhytaikaisten lainojen muutos	7 872	-2 610
Lainakannan muutokset yhteensä	7 408	5 440
Oman pääoman muutokset	0	-7
Muut maksuvalmiuden muutokset		
Toimeksiant. varojen ja pääomien muut.	-102	-49
Vaihto-omaisuuden muutos	914	-391
Saamisten muutos	404	1 757
Korottomien velkojen muutos	-1 274	-1 677
Muut maksuvalmiuden muutokset yht.	-58	-360
Rahoituksen rahavirta yhteensä	6 310	5 084
Rahavarojen muutos	2 331	-316
Rahavarat jakson alussa	4 429	4 744
Rahavarat jakson lopussa	6 760	4 429

KONSERNIN RAHOITUSLASKELMAN TUNNUSLUVUT

	2024	2023
Toim. ja inv. rahavirran kertymä 5 vuodelta	-15 054 152	-12 169 701
Investointien tulorahoitus, %	47 %	38 %
Laskennallinen lainanhoitokate	0,89	0,90
Kassan riittävyys, pv	57	38

KONSERNITASE - VASTAAVAA

(1 000 euroa)	2024	2023
VASTAAVAA		
Pysyvät vastaavat		
Aineettomat hyödykkeet		
Aineettomat oikeudet	440	539
Muut pitkävaikutteiset menot	2 239	2 005
Ennakkomaksut	0	13
Aineettomat hyödykkeet yhteensä	2 680	2 557
Aineelliset hyödykkeet		
Maa- ja vesialueet	3 596	3 383
Rakennukset	35 052	24 622
Kiinteät rakenteet ja laitteet	13 550	11 237
Koneet ja kalusto	3 395	3 784
Muut aineelliset hyödykkeet	904	1 010
Ennakkomaksut ja keskeneräiset hankinnat	2 229	9 201
Aineelliset hyödykkeet yhteensä	58 725	53 237
Sijoitukset		
Osakkuusyhteisöosuudet	5 449	5 826
Osakkeet ja osuudet	1 924	1 924
Muut lainasaamiset	1 049	0
Muut saamiset	174	184
Sijoitukset yhteensä	8 597	7 934
Pysyvät vastaavat yhteensä	70 002	63 727
Toimeksiantojen varat		
Valtion toimeksiantojen varat	381	267
Lahjoitusrahastojen varat	372	366
Muut toimeksiantojen varat	345	341
Toimeksiantojen varat yhteensä	1 097	974
Vaihtuvat vastaavat		
Vaihto-omaisuus		
Aineet ja tarvikkeet	469	550
Keskeneräiset tuotteet	-418	397
Muu vaihto-omaisuus	21	38
Vaihto-omaisuus yhteensä	71	985
Saamiset		
Pitkäaikaiset saamiset		
Lainasaamiset	5	7
Siirtosaamiset	2	0
Lyhytaikaiset saamiset		
Myyntisaamiset	1 751	2 492
Lainasaamiset	68	22
Muut saamiset	358	419
Siirtosaamiset	541	198
Saamiset yhteensä	2 724	3 139

(1 000 euroa)	2024	2023
Rahat ja pankkisaamiset	6 760	4 429
Vaihtuvat vastaavat yhteensä	9 555	8 553
VASTAAVAA YHTEENSÄ	80 654	73 255
KONSERNITASE - VASTATTAVAA		
(1 000 euroa)	2024	2023
VASTATTAVAA		
Oma pääoma		
Peruspääoma	6 844	6 844
Arvonkorotusrahoitus	1 593	1 593
Muut omat rahastot	4 014	5 045
Edellisten tilikausien yli-/alijäämä	11 633	11 317
Tilikauden yli-/alijäämä	2 258	-352
Oma pääoma yhteensä	26 342	25 151
Vähemmistöosuudet		
	958	950
Pakolliset varaukset		
Muut pakolliset varaukset	50	0
Pakolliset varaukset yhteensä	50	0
Toimeksiantojen pääomat		
Valtion toimeksiantojen pääomat	381	267
Lahjoitusrahastojen pääomat	500	587
Muut toimeksiantojen pääomat	32	39
Toimeksiantojen pääomat yhteensä	913	892
Vieras pääoma		
Pitkäaikainen		
Korolliset		
Pääomalainat	3	3
Lainat rahoitus- ja vakuutuslaitoksilta	18 581	19 566
Korottomat		
Ostovelat	0	0
Muut velat	6 499	6 658
Laskennalliset verovelat	169	172
Lyhytaikainen		
Korolliset		
Joukkovelkakirjalainat	20 500	12 500
Lainat rahoitus- ja vakuutuslaitoksilta	1 824	1 431
Korottomat		
Saadut ennakot	384	374
Ostovelat	1 360	2 439
Muut velat	985	1 076
Siirtovelat	2 087	2 042
Vieras pääoma yhteensä	52 391	46 260
VASTATTAVAA YHTEENSÄ	80 654	73 255

KONSERNITASEEN TUNNUSLUVUT

	2024	2023
Omavaraisuusaste, %	34,0 %	36,0 %
Suhteellinen velkaantuneisuus, %	150,5 %	134,0 %
Kertynyt yli-/alijäämä, 1 000 euroa	13 891	11 669
Kertynyt yli-/alijäämä, euroa/asukas	2 639	2 223
Lainakanta 31.12., 1 000 euroa	40 908	33 500
Lainakanta 31.12., euroa/asukas	7 771	6 382
Lainat ja vuokravastuut, 31.12. 1 000 euroa	41 372	33 915
Lainat ja vuokravastuut, euroa/asukas	7 859	6 461
Lainasaamiset, 1 000 euroa	1 049	0
Asukasmäärä	5 264	5 249

1.7. Tilikauden tuloksen käsittely ja talouden tasapainottamistoimenpiteet

Kaupunginhallituksen on kuntalain 115 §:n mukaan tehtävä toimintakertomuksessa esitys tilikauden tuloksen käsittelystä. Mikäli taseessa on kattamatonta alijäämää, toimintakertomuksessa on esitettävä selvitys talouden tasapainotuksen toteutumisesta tilikaudella sekä voimassa olevan taloussuunnitelman riittävydestä talouden tasapainottamiseksi.

Kaupungin taseessa ei ole kattamatonta alijäämää. Kertyneet ylijäämät ovat 6 567 981 euroa.

1.7.1. Talouden tasapainottamistoimenpiteet

Kaupungin tilinpäätökset vuosina 2016–2019 olivat alijäämäisiä yhteensä 2,4 milj. euroa. Taseessa ei kuitenkaan tilinpäätöksessä 2019 ollut niin sanottua kattamatonta alijäämää, vaan kertynyttä ylijäämää 4 milj. euroa.

Vuosi 2024 oli kaupungin viides peräkkäinen ylijäämäinen vuosi. Vuosien 2020–2024 aikana ylijäämää kertyi yhteensä 2,6 milj. euroa ja sillä saatiin kurottua umpeen vuosien 2016–2019 alijäämät. On kuitenkin huomioitava, että ilman kehittämisrahaston purkamista vuoden 2024 tilinpäätöksestä olisi muodostunut 676 237 euroa alijäämäinen. Tämä oli tiedossa jo vuoden 2024 talousarviota laadittaessa, jossa alijäämän, ilman kehittämisrahaston purkamista, arviottiin olevan 409 845 euroa. Jo talousarviota 2024 laadittaessa syksyllä 2023 tiedettiin, että talouden sopeuttamistoimiin on ryhdyttävä, jotta talous saadaan takaisin tasapainoon.

Vuoden 2025 talousarvio on onnistuttu laatimaan 12 000 euroa ylijäämäiseksi. Ulkoisia toimintakulumäärärahoja on karsittu 530 000 euroa ja tuloveroprosenttia korotettu 0,80 prosenttiyksikköä, joka kasvattaa verotuloja n. 800 000 euroa.

1.7.2. Tilikauden tuloksen käsittely

Kaupunginhallitus toteaa, että tilikauden tulokseksi muodostui 373 252,48 euroa. Tuloksenkäsittelyeränä kirjataan 1 049 489,66 euron suuruisen kehittämisrahaston purkamisen. Kaupunginhallitus päättää, että tilikauden ylijäämä 373 252,48 euroa lisätään edellisten tilikausien ylijäämiin. Ylijäämän kirjauksen jälkeen taseessa olevat ylijäämät ovat 6 567 981,13 euroa.

2. TOTEUTUMISVERTAILUT

2.1. Tuloslaskelmaosan toteutuminen

TALOUSARVION TULOSLASKELMAOSAN TOTEUTUMISVERTAILU (SISÄISET JA ULKOISET ERÄT)

	Alkup. TA	Muutokset	TA+muut.	Toteuma	Poikkeama	Toteuma
Toimintatuotot						
Myyntituotot	3 395 783	0	3 395 783	2 961 707	-434 076	87,2 %
Maksutuotot	240 000	0	240 000	243 332	3 332	101,4 %
Tuet ja avustukset	755 768	0	755 768	476 762	-279 006	63,1 %
Vuokratuotot	2 939 615	0	2 939 615	2 835 374	-104 241	96,5 %
Muut toimintatuotot	1 000	0	1 000	28 809	27 809	2880,9 %
Toimintatuotot yht.	7 332 166	0	7 332 166	6 545 984	-786 182	89,3 %
Valmistus omaan käyttöön	0	0	0	91 394	91 394	-
Toimintakulut						
Henkilöstökulut	-11 889 797	0	-11 889 797	-11 411 654	478 143	96,0 %
Palvelujen ostot	-6 522 700	0	-6 522 700	-6 205 493	317 207	95,1 %
Aineet, tarvikkeet ja tavarat	-2 265 796	0	-2 265 796	-2 045 496	220 300	90,3 %
Avustukset	-847 920	0	-847 920	-847 421	499	99,9 %
Vuokrakulut	-2 337 803	0	-2 337 803	-2 313 424	24 379	99,0 %
Muut toimintakulut	-100 848	0	-100 848	-89 871	10 977	89,1 %
Toimintakulut yht.	-23 964 864	0	-23 964 864	-22 913 358	1 051 506	95,6 %
Toimintakate	-16 632 698	0	-16 632 698	-16 275 980	356 718	97,9 %
Verotulot	13 751 000	0	13 751 000	13 354 618	-396 382	97,1 %
Valtionosuudet	4 575 400	0	4 575 400	4 495 394	-80 006	98,3 %
Rahoitustuotot ja -kulut					0	-
Korkotuotot	0	0	0	21 335	21 335	-
Muut rahoitustuotot	17 937	0	17 937	58 891	40 954	328,3 %
Korkokulut	-851 560	0	-851 560	-911 708	-60 148	107,1 %
Muut rahoituskulut	-8 260	0	-8 260	-12 140	-3 880	147,0 %
Rahoitustuotot ja -kulut yht.	-841 883	0	-841 883	-843 623	-1 740	100,2 %
Vuosikate	851 819	0	851 819	730 409	-121 410	85,7 %
Poistot ja arvonalentumiset	-1 260 767	0	-1 260 767	-1 406 646	-145 879	111,6 %
Satunnaiset erät yht.	0	0	0	0	0	-
Tilikauden tulos	-408 948	0	-408 948	-676 237	-267 289	165,4 %
Rahastojen muutos	1 049 000	0	1 049 000	1 049 490	490	100,0 %
Tilikauden yli-/alijäämä	640 052	0	640 052	373 252	-266 800	58,3 %

2.2. Verotulojen ja valtionosuuksien toteutuminen

VEROTULOJEN ERITTELY

(1 000 euroa)	2024	2023	Muutos €	Muutos %
Kunnallisvero	8 759	8 813	-54	-0,6 %
Osuus yhteisöverosta	892	1 011	-119	-11,8 %
Kiinteistövero	3 704	3 345	359	10,7 %
Verotulot yhteensä	13 355	13 169	186	1,4 %

2.3.Rahoitusosan toteutuminen

TALOUSARVION RAHOITUSOSAN TOTEUTUMISVERTAILU

	Alkup. TA	Muutokset	TA+muut.	Toteuma	Poikkeama	Poik. (%)
Toiminnan rahavirta						
Vuosikate	851 822	0	851 822	730 409	-121 413	85,7 %
Tulorahoituksen korjaukset	0	0	0	37 352	37 352	100,0 %
Toiminnan rahavirta yht.	851 822	0	851 822	767 761	-84 061	90,1 %
Investointien rahavirta						
Investointimenot	-9 184 000	0	-9 184 000	-6 524 744	-2 659 256	71,0 %
Rahoitusos. investointimenoihin	0	0	0	190 000	190 000	100,0 %
Pysyvien vast. hyöd. luovutustu- lot	50 000	0	50 000	121 854	71 854	243,7 %
Investointien rahavirta yht.	-9 134 000	0	-9 134 000	-6 212 890	-2 921 110	68,0 %
Toiminnan ja inv. rahavirta yht.	-8 282 178	0	-8 282 178	-5 445 129	-2 837 049	65,8 %
Rahoituksen rahavirta						
Antolainauksen muutokset						
Antolainasaamisten lisäys	-1 049 000	0	-1 049 000	-1 115 490	66 490	106,3 %
Antolainasaamisten vähennys	33 000	0	33 000	64 825	-31 825	196,4 %
Antolainauksen muutokset yht.	-1 016 000	0	-1 016 000	-1 050 665	34 665	103,4 %
Lainakannan muutokset						
Pitkäaikaisten lainojen vähen- nys	-420 000	0	-420 000	-109 091	-310 909	26,0 %
Lyhytaikaisten lainojen muutos	9 718 178	0	9 718 178	8 000 000	1 718 178	82,3 %
Lainakannan muutokset yht.	9 298 178	0	9 298 178	7 890 909	1 407 269	84,9 %
Vaikutus maksuvalmiuteen	0	0	0	1 395 115	-1 395 115	100,0 %

2.4. Käyttötalouden toteutuminen

2.4.1. Keskusvaalilautakunta

TILIVELVOLLISET

keskusvaalilautakunta

asianhallintasihteeri

TOIMINNAN JA TALOUDEN TARKASTELU TILIKAUDELLE

Vaalilain mukaisesti järjestettävät vaalipalvelut Kannuksessa. Tehtäviin kuuluu yleisen ennakkoäänestyksen, laitos- ja kotiaäänestyksen sekä varsinaisen vaalipäivän äänestyksen järjestäminen, tiedottaminen sekä koulutus. Vuonna 2024 on presidentinvaali ja europarlamenttivaalit ja vuonna 2025 kunta- ja aluevaalit. Vuonna 2026 ei ole säännönmukaisia vaaleja.

SUORITEMÄÄRÄT

Tunnusluku	01-12 2023	TA 2024	01-12 2024
Äänioikeutettujen määrä	4540	4200	4479
Äänestys% presidentin vaali 1.kierros	0	0	67,70
Äänestys% presidentin vaali 2.kierros	0	0	61,80
Äänestys% europarlamenttivaalit	0	0	31,10
Äänestys% kuntavaalit	0	0	0,00
Äänestys% aluevaalit	0	0	0,00
Äänestys% eduskuntavaalit	0	0	0,00

VUOSITAVOITTEIDEN TOTEUTUMINEN

1) Prosessivirheen takia hylättyjä ääniä <5

-Toimenpiteet: Huolehditaan vaalivirkailijoiden riittävästä koulutuksesta sekä varmistetaan käytännön toimenpiteiden sujuvuus

-Toteuma: Puuttuvan vaalileiman takia ennakkoäämistä hylättiin kaksi ääntä

KESKUSVAALILAUTAKUNTA (SISÄISET JA ULKOISET ERÄT)

	TP 2023	TA 2024	M 2024	TA+M 2024	TP 2024	Tot.	Poik.
Toimintatuotot							
Myyntituotot	0	30 000	0	30 000	9 694	32,3 %	-20 306
Tuet ja avustukset	9 797	0	0	0	19 310	-	19 310
Toimintatuotot yht.	9 797	30 000	0	30 000	29 004	96,7 %	-996
Toimintakulut							
Henkilöstökulut	-9 133	-19 173	0	-19 173	-23 880	124,6 %	-4 707
Palvelujen ostot	-2 481	-4 790	0	-4 790	-4 905	102,4 %	-115
Aineet, tarvikkeet ja tavarat	-179	-463	0	-463	-1 218	263,1 %	-755
Vuokratulut	0	0	0	0	-297	-	-297
Toimintakulut yht.	-11 793	-24 426	0	-24 426	-30 300	124,0 %	-5 874
Toimintakate	-1 996	5 574	0	5 574	-1 296	-23,3 %	-6 870
Yhteensä	-1 996	5 574	0	5 574	-1 296	-23,3 %	-6 870

2.4.2. Tarkastuslautakunta

Vuonna 2023 järjestettiin eduskuntavaalit. Talousarviomääräraha alittui 4 724 eurolla. Valtiolta saatu korvaus 9 797 euroa ei täysin riittänyt kattamaan 11 793 euron suuruisia kustannuksia.

TOIMINNAN JA TALOUDEN TARKASTELU TILIKAUDELLE

Kaupunginvaltuuston valitsema tilintarkastaja kaudella 2020-2025 on KPMG ja vastuullisena tarkastajana toimii JHTT, KHT Elina Pesonen. KPMG toimii myös kuntakonserniin kuuluvien tytäryhtiöiden tilintarkastusyhtiönä. Tarkastuslautakunnan sihteeripalvelut ostetaan KPMG:ltä.

Tarkastuslautakunta esitti kaupunginvaltuustolle kuntalain 121 § mukaisen erillisenä raportointina selvityksen työhyvinvoinnista tekemänsä arvioinnin tuloksista. Kaupunginvaltuusto käsitteli asiaa suljetuin ovin 11.3.2024, koska selvitys oli merkitty salaiseksi asiakirjaksi. Kaupunginvaltuusto valtuutti kaupunginhallituksen tekemään toimenpide-esitykset. Kaupunginhallitus päätti 12.3.2024 yksimielisesti jatkotoimenpiteistä yhteistyössä Työterveyslaitoksen kanssa. Lisäksi jatketaan työnohjauksia Konstituutti Oy:n kanssa sekä esihenkilöiden valmentavaa johtamiskoulutusta Tamora Oy:n kanssa. Työterveyslaitos toteutti loppuvuonna 2024 työyhteisöselvityksen, jonka tulokset raportoitiin henkilöstölle ja tarkastuslautakunnalle 18.12.2024.

Toimintakuluihin varattu talousarviomääräraha 23 231 ylittyi 8 624 eurolla. Edellisvuodesta kustannukset laskivat 977 euroa.

SUORITEMÄÄRÄT

Tunnusluku	01-12 2023	TA 2024	01-12 2024
Tarkastuspäivät	13	13	14
Vierailut kaupungin toimintayksiköissä/johdon tapaamiset	12	5	7

VUOSITAVOITTEIDEN TOTEUTUMINEN

1) Toiminnan tuloksellisuutta tukeva tarkastustoiminta

-Toimenpiteet: Kaupungin virkamiesjohdon säännölliset kuulemiset. Tarkastuksen painopistealuiden toimipisteisiin tutustumiset sekä esimiesten ja henkilöstön kuulemiset.

-Toteuma: Vuoden aikana tarkastuslautakunta kuuli koulujen henkilökuntaa, kasvatus- ja opetusjohtajaa, teknistä johtajaa, teknisten palveluiden lautakunnan puheenjohtajaa, kiinteistöpalveluiden henkilökuntaa, kaupunginjohtajaa, henkilökunnan työterveyshuollosta vastaavia, talous- ja hallintojohtajaa, varhaiskasvatuspäällikköä, varhaiskasvatuksen henkilökuntaa, kirjastohenkilökuntaa, kiinteistöhenkilökuntaa sekä kaksi kertaa Työterveyslaitoksen edustajia.

Lautakunta tutustui Raasakan koulun työmaahan sekä myöhemmin valmiseen kouluun.

TARKASTUSLAUTAKUNTA (SISÄISET JA ULKOISET ERÄT)

	TP 2023	TA 2024	M 2024	TA+M 2024	TP 2024	Tot.	Poik.
Toimintatuotot							
Myyntituotot	-49	0	0	0	0	-	0
Toimintatuotot yht.	-49	0	0	0	0	-	0
Toimintakulut							
Henkilöstökulut	-7 655	-8 064	0	-8 064	-10 310	127,9 %	-2 246
Palvelujen ostot	-14 631	-15 068	0	-15 068	-21 532	142,9 %	-6 464
Aineet, tarvikkeet ja tavarat	0	-100	0	-100	0	0,0 %	100
Muut toimintakulut	0	0	0	0	-14	-	-14
Toimintakulut yht.	-22 286	-23 232	0	-23 232	-31 855	137,1 %	-8 623
Toimintakate	-22 335	-23 232	0	-23 232	-31 855	137,1 %	-8 623
Yhteensä	-22 335	-23 232	0	-23 232	-31 855	137,1 %	-8 623

2.4.3. Kaupunginhallitus

Etsivä nuorisotyö ja Nuorten työpajatoiminta siirtyivät vuoden 2024 alusta hyvinvointipalveluiden toimialalle. Muita merkittäviä toiminnallisia muutoksia ei kaupunginhallituksen (elinvoima- ja konsernipalveluiden toimialalla) tapahtunut.

Toimintatuotot olivat 835 994 euroa ja ne ylittivät talousarvion 39 808 eurolla Te-uudistuksen muutuskulukorvauksen johdosta. Edellisvuoteen verrattuna toimintatuotot vähenivät 19 518 euroa.

Toimintakulut olivat 2 254 491 euroa ja ne alittivat talousarvion 84 988 eurolla. Merkittävin alitus oli henkilöstömenoissa johtuen työllisyyspalveluiden henkilöstön vaihtuvuudesta ja rekrytointihaasteista. Edellisvuoteen verrattuna toimintakulut laskivat 127 135 euroa johtuen Etsivä nuoristotyön ja Nuorten työpajatoiminnan siirtymisestä hyvinvointipalveluihin.

SUORITEMÄÄRÄT

Tunnusluku	01-12 2023	TA 2024	01-12 2024
Traficommin tähtiluokitus (1-5) kiinteä laajakaista	2,00	3,00	2,00
Sijointus Rambollin elävyyvertailussa, Suomen elävin maaseutumainen kunta	1	1	1
Kuntakeskuksen asukasluku	3 637	3 752	3 871
Hiilidioksidipäästöt tCO2e/as päästöhyvityksillä	1,6	9,00	0,00
Työpaikkaomavaraisuus %	92	91	92
Työmarkkinatuen kuntaosuus 1 000 euroa	236	210	233
Hyte-kerroin €/asukas	20,00	19,00	20,80
Toimeentulotukea pitkäaikaisesti saaneet 25-64 -vuotiaat, % vastaavan ikäisestä väestöstä	4,1		4,1
Lainakanta €/asukas	3 982	5 700	5 469
Keski-Pohjanmaan kuntien lainakanta €/asukas	5 113	4 700	5 411
Suomen kuntien lainakanta €/asukas	3 365	3 343	3 380
Tuloveroprosentti	8,86	8,90	8,90
Keski-Pohjanmaan kuntien tuloveroprosentti, keskim.	8,95	9,26	9,02
Suomen kuntien tuloveroprosentti, keskim.	7,44	7,44	7,46

VUOSITAVOITTEIDEN TOTEUTUMINEN

1) Kuntastrategian toimeenpano

-Toimenpiteet: Strategian ohjaavuuden vahvistaminen seuraamalla sen toteutumista kaupunginhallituksessa ja -valtuustossa puolivuotiskatsauksessa sekä osana tilinpäätös- ja talousarvioprosessia. Tärkeiden yksittäisten päätösten vaikutus strategian toimeenpanoon kuvataan osana päätösesitystä erityisesti kaupunginhallituksessa.

-Toteuma: Strategian toteutumista seurataan ja raportoidaan kaupunginhallituksen ja -valtuuston tietoon saatettavalla toiminnan ja talouden puolivuotiskatsauksessa sekä tilinpäätöksessä. Näissä molemmissa tarkastellaan toimi- ja tulosalueittain vuoden 2024 talousarvioon asetettujen, strategiasta johdettujen toiminnallisten tavoitteiden ja toimenpiteiden toteutumista. Kaikissa hankkeiden kuntarahoituspäätösten valmistelussa arvioidaan hankkeen vaikutus myös kaupungin strategian näkökulmasta. Yksittäisten tärkeiden päätösten, kuten kouluverkko ja oppilasrajat, valmistelussa arvioidaan päätöksen vaikutus strategian toimeenpanoon.

2) Osaava ja hyvinvoiva henkilöstö

-Toimenpiteet: Vahvistetaan ja kehitetään henkilöstön osaamista ja johtamista. Henkilöstöpoliittisen ohjelman päivittäminen.

-Toteuma: Kaupunginviraston henkilökunnan ja esihenkilöiden työnohjauksia on jatkettu alkuvuoden ajan. Esihenkilöille järjestettiin johtamisvalmennusta Tamora Oy:n johdolla kevään aikana keran kuukaudessa. Valmennuksen tuotoksena syntyi Kannuksen johtamisen käsikirja. Kaupunki sai marraskussa päätöksen Kevan myöntämästä 15 000 euron suuruisesta työelämän kehittämishastasta. Rahoituksella toteutetaan vuoden 2025 aikana Tamora Oy:n johdolla henkilöstövalmennus "Uudistuva ja uudistava organisaatio rakentaa työn imua ja työhyvinvointia". Henkilöstöpoliittista ohjelmaa ei ole päivitetty.

3) Elävä ja viihtyisä kuntakeskus

-Toimenpiteet: Keskustan kehittämissuunnitelman mukaisten toimenpiteiden toteuttaminen

-Toteuma: Koulukeskuksen katujärjestelyt on toteutettu. Koutosen puukoulu ja vanha Raasakan koulu on purettu ja alueelle rakennettu kevyen liikenteen väylä sekä uuden Raasakan koulun piha-alue leikkikenttineen. Keskustan katu- ja kevyen liikenteen väylät ovat pääosin valmiina ja päällystetty. Kannuksen Uran hankkeella toteutettiin koulukeskuksen lähelle uusi pesikenttä.

4) Terve ja turvallinen ympäristö

-Toimenpiteet: Uusien energiamuotojen kehittämisen vauhdittaminen. Rautakurun kansallispuisto-hankkeen edistäminen

-Toteuma: Kannuksen kaupunki ja Copenhagen Infrastructure Partnersin (CIP) hallinnoima Advanced Bioenergy Fund I allekirjoittivat biokaasulaitoksen aluevaraus sopimuksen 22.5.2024. Varattu alue on noin 20 hehtaaria ja tulee sijoittumaan Poleenkankaan alueelle, jonne kaavaillaan uutta teollisuusaluetta. YritysKannuksen teettämien selvitysten mukaan Kannuksessa ja lähialueilla on hankkeelle positiivinen vastaanotto ja riittävästi laitoksen tarvitsemaa syötettä. Kansallispuistohanke on kirjattu Keski-Pohjanmaan Liiton edunvalvontatavoitteisiin 2024-2025. Hanke on myös ollut mediassa esillä laajasti.

5) Vireä elinkeinoelämä

-Toimenpiteet: Paikallista yrittäjyyttä tukeva kaavoitus- ja hankintapolitiikka. Työllisyyspalvelujen sekä työperäisen maahanmuuton kotoutumispalvelujen turvaaminen

-Toteuma: Alkuvuoden aikana ei ole tehty päätöksiä kaavoitukseen liittyen. Kaupunginhallitus hyväksyi 10.9.2024 Teollisen yritystoiminnan toimitilojen tarveselvityksen ja päätti samassa kokouksessa merkitä perustettavan Kannuksen Teollisuuskylä Oy:n osakkeita yhdessä YritysKannus Oy:n kanssa. Kaupunginvaltuusto päätti 11.11.2024 siirtää YritysKannus Oy:lle myönnetyn pääomallainaan Kannuksen Teollisuuskylä Oy:lle. Päätöksestä on tehty kunnallisvalitus esteellisyysseikkoihin perustuen. Kaupunginvaltuusto hyväksyi 30.10.2023 Keski-Pohjanmaan kuntien työvoimapalvelujen järjestämissopimuksen ja -suunnitelman. Kokkolan kaupunki toimii Keski-Pohjanmaan työllisyysalueen vastuukuntana. Kaupunginvaltuusto valitsi 22.4.2024 työllisyyslautakunnan jäseneksi Ari Huukin ja varalle Noora Pajalan. Työllisyyslautakunta kokoontui loka-joulukuun 2024 aikana neljä kertaa. Kuntajohtajien seurantaryhmä kokoontuu säännöllisesti ja seuraa työllisyysaluevalmistelun etenemistä. Työllisyyskoordinaattorin määräaikainen työsuhte päättyi 31.12.2024 työllisyyskuntakokeilun päätyttyä. Työllistämispalveluihin palkattu määräaikainen kotoutumisneuvoja on vuoden 2024 aikana hoitanut pääsääntöisesti kansalaisopiston toimistosihteerin tehtäviä

6) Hyvinvoinnin edistäminen

-Toimenpiteet: Kitinkankaan alueen palvelujen kehittämisen tukeminen, yhteistyö hyvinvointialueen kanssa

-Toteuma: Kiinteistö Oy Kitinkodin vanhusten tehostetun, kuntouttavan palveluasumisen yksikkö valmistui aikataulun mukaan ja asukkaat Kotirannan kiinteistöstä siirtyivät sinne joulukuun aikana. YritysKannus Oy visioi ja kehittää Kitinkankaan aluetta ""Kitinkangas - saavutettavien ja monipuolisten virkistyspalveluiden vastuullinen huippukeskus"" -hankkeen avulla.

7) Talouden tasapaino

-Toimenpiteet: Toimintakulujen tarkastelu kaikilla toimialoilla, tulo- ja kiinteistöveroprosenttien tarkistamiseen varautuminen

-Toteuma: Kaupunginvaltuusto hyväksyi 9.12.2024 vuoden 2025 talousarvion, joka on 12 000 euroa ylijäämäinen. Vuoden 2024 talousarvioon verrattuna ulkoinen toimintakuluarvio laski n. 67 000 euroa, vaikka työllisyyspalveluihin varattu määräraha kasvoi n. 462 000 euroa. Ulkoisia toimintakulumäärärahoja saatiin näin ollen vähennettyä vuoden 2024 talousarviotasosta n. 531 000 euroa. Kaupunginvaltuusto päätti 11.11.2024 vuoden 2025 tuloveroprosentiksi 9,70 %, missä on korotusta aikaisempaan 0,80 %. Kiinteistöveroprosentit pidettiin ennallaan.

8) Käynnistetään selvitys yläasteen ja lukion ajantasaisen ja turvallisen oppimisympäristön saavuttamiseksi

-Toimenpiteet:

-Toteuma: Koulukeskuksen kuntoarvio tehdään alkuvuonna 2025.

KAUPUNGINHALLITUS (SISÄISET JA ULKOISET ERÄT)

	TP 2023	TA 2024	M 2024	TA+M 2024	TP 2024	Tot.	Poik.
Toimintatuotot							
Myyntituotot	667 408	698 686	0	698 686	699 695	100,1 %	1 009
Maksutuotot	2 139	0	0	0	0	-	0
Tuet ja avustukset	179 216	97 500	0	97 500	136 298	139,8 %	38 798
Vuokratuotot	755	0	0	0	0	-	0
Muut toimintatuotot	5 995	0	0	0	0	-	0
Toimintatuotot yht.	855 512	796 186	0	796 186	835 994	105,0 %	39 808
Toimintakulut							
Henkilöstökulut	-786 978	-737 677	0	-737 677	-617 583	83,7 %	120 094
Palvelujen ostot	-1 225 941	-1 242 206	0	-1 242 206	-1 273 540	102,5 %	-31 334
Aineet, tarvikkeet ja tavarat	-10 301	-10 332	0	-10 332	-7 631	73,9 %	2 701
Avustukset	-289 699	-271 950	0	-271 950	-287 911	105,9 %	-15 961
Vuokratulot	-48 351	-39 079	0	-39 079	-46 767	119,7 %	-7 688
Muut toimintakulut	-20 356	-38 233	0	-38 233	-21 059	55,1 %	17 174
Toimintakulut yht.	-2 381 626	-2 339 477	0	-2 339 477	-2 254 491	96,4 %	84 986
Toimintakate	-1 526 113	-1 543 291	0	-1 543 291	-1 418 497	91,9 %	124 794
Rahoitustuotot ja -kulut	-64	0	0	0	-19	-	-19
Poistot ja arvonalentumiset	-41 604	-28 000	0	-28 000	-47 641	170,1 %	-19 641
Yhteensä	-1 567 782	-1 571 291	0	-1 571 291	-1 466 157	93,3 %	105 134

2.4.3.1. Hallintopalvelut

TILIVELVOLLISET

kaupunginhallitus

kaupunginjohtaja

tulosaluepäällikkö, talous- ja hallintojohtaja

henkilöstöpäällikkö

Hallintopalvelujen tulosalue käsittää yleishallintopalvelut (kaupunginvaltuusto ja kaupunginhallitus) sekä henkilöstö- ja talouspalvelut. Henkilöstöpalvelut sisältävät tyhy-toiminnan ja työsuojelun.

Kaupunginhallituksen jakamiin yleisavustuksiin oli varattu 15 450 euron määräraha, jota käytettiin kiinteistöveroavustuksiin yleishyödyllisille yhteisöille 2 566 euroa euroa ja Chydenius-instituutin toiminta-avustukseen 14 151 euroa. Määräraha siis ylittyi 1 267 euroa.

Toimintatuottoihin varattu 776 186 euron määräraha ylittyi 20 879 euroa työterveyshuollon Kela-korvauksen johdosta. Pääosin samasta syystä toimintatuotot kasvoivat myös edellisvuodesta.

Toimintakuluihin varattu 1 445 245 euron määräraha ylittyi 7 437 euroa. Ylitystä selittää työterveyshuollopalvelut, joiden määräraha ylittyi 25 657 euroa. Edellisvuoteen verrattuna toimintakulut lisääntyivät 53 519 euroa. Työterveyshuollon kustannuksissa kasvua oli 22 423 euroa ja Monetran palveluostoissa 23 562 euroa.

SUORITEMÄÄRÄT

Tunnusluku	01-12 2023	TA 2024	01-12 2024
Kaupunginvaltuuston kokoukset	6	5	6
Kaupunginhallituksen kokoukset	17	15	15

VUOSITAVOITTEIDEN TOTEUTUMINEN

1) Ajantasainen hallinnon ohjeistus

-Toimenpiteet: Tarkistetaan hallintoon liittyvien ohjeistusten kattavuus ja ajantasaisuus sekä tarvittaessa laaditaan uusia tai päivitetään olemassa olevia

-Toteuma: Päivitetty Konserniohje ja Hyvä hallinto ja johtamistapa kaupunkikonsernissa -ohje hyväksyttiin kaupunginvaltuustossa 9.12.2024.

2) Osaamisen kehittäminen ja tukeminen

-Toimenpiteet: Tarjotaan henkilöstölle koulutus- ja työnohjauspalveluita

-Toteuma: Koulutusta tarjotaan vuosittain vahvistetun koulutussuunnitelman mukaisesti. Koulutuspäiviä kertyi 653 vuonna 2024. Kaupunginviraston henkilöstölle ja esihenkilöille on järjestetty sekä yksilö- että ryhmätyönohjauksia. Ryhmätyönohjaukset päättyivät kesällä, mutta yksilötyönohjauksia (max. 6 krt/ohjattava) jatkettiin tarvittaessa koko vuoden.

3) Johtamisen kehittäminen ja tukeminen

-Toimenpiteet: Toteutetaan esihenkilövalmennus esihenkilöille. Valmennuksen tuotoksena valmistellaan henkilöstöpoliittisen ohjelman päivitys

-Toteuma: Valmennus kesti 5 kk ja siihen osallistui eri toimialoilta yhteensä 18 johto- ja esihenkilöasemassa olevaa. Valmennuksen tuotoksena syntyi Kannuksen johtamisen käsikirja. Se toimii työkaluna esihenkilöille ja kertoo tavoiteltavasta johtamiskulttuurista ja ohjaa ihmisten ja työyhteisöjen johtamista.

4) Asianhallinnan kehittäminen

- Toimenpiteet: Sähköisen arkiston tarveselvitys ja mahdollinen käyttöönotto
- Toteuma: Tarveselvityksen tekeminen siirtyy vuodelle 2025.

5) Talouden tasapaino

- Toimenpiteet: Talouden tasapainottamismahdollisuuksien kartoittaminen ja valmistelu
- Toteuma: Kaupunginvaltuusto hyväksyi 9.12.2024 vuoden 2025 talousarvion, joka on 12 000 euroa ylijäämäinen. Toimialat vähensivät ulkoisia toimintakulumäärärahojaan yhteensä 531 000 euroa vuoden 2024 talousarvion tasosta. Hallintopalveluiden tulosalueella määräraha pieneni 58 700 euroa, eli 4 %.

HALLINTOPALVELUT (SISÄISET JA ULKOISET ERÄT)

	TP 2023	TA 2024	M 2024	TA+M 2024	TP 2024	Tot.	Poik.
Toimintatuotot							
Myyntituotot	667 408	698 686	0	698 686	699 695	100,1 %	1 009
Maksutuotot	1 459	0	0	0	0	-	0
Tuet ja avustukset	77 027	77 500	0	77 500	97 369	125,6 %	19 869
Vuokratuotot	755	0	0	0	0	-	0
Muut toimintatuotot	5 863	0	0	0	0	-	0
Toimintatuotot yht.	752 513	776 186	0	776 186	797 065	102,7 %	20 879
Toimintakulut							
Henkilöstökulut	-542 668	-552 539	0	-552 539	-550 260	99,6 %	2 279
Palvelujen ostot	-784 786	-804 937	0	-804 937	-828 708	103,0 %	-23 771
Aineet, tarvikkeet ja tavarat	-7 986	-9 662	0	-9 662	-6 448	66,7 %	3 214
Avustukset	-17 527	-15 450	0	-15 450	-16 717	108,2 %	-1 267
Vuokratulot	-26 555	-24 424	0	-24 424	-29 576	121,1 %	-5 152
Muut toimintakulut	-19 643	-38 233	0	-38 233	-20 973	54,9 %	17 260
Toimintakulut yht.	-1 399 164	-1 445 245	0	-1 445 245	-1 452 683	100,5 %	-7 438
Toimintakate	-646 651	-669 059	0	-669 059	-655 618	98,0 %	13 441
Rahoitustuotot ja -kulut	-64	0	0	0	-19	-	-19
Poistot ja arvonalentumiset	-41 604	-28 000	0	-28 000	-47 641	170,1 %	-19 641
Yhteensä	-688 320	-697 059	0	-697 059	-703 278	100,9 %	-6 219

2.4.3.2. Elinvoimapaalvelut

TILIVELVOLLISET

kaupunginhallitus

kaupunginjohtaja

työllisyyskoordinaattori

TOIMINNAN JA TALOUDEN TARKASTELU TILIKAUDELLE

Elinvoimapaalveluihin sisältyy elinkeinopaalvelut, maaseutupaalvelut, työllistämispalvelut sekä rahoitusosuudet seudullisiin hankkeisiin.

Elinkeinoapaalvelut sisältää määrärahan kaupungin 100 % tytäryhtiölle YritysKannus Oy:lle, joka vastaa sekä aloittavien että kasvuyrittäjien yritysneuvonnan lisäksi yritysten kehittämispalveluista sekä kaupungin elinkeinomarkkinoinnista yhteistyössä kaupungin viestintäryhmän kanssa. Määräraha vuodelle 2024 oli 226 600 euroa. Tällä rahoitettiin yhtiön normaalin toiminnan lisäksi myös mahdollisia yhtiön hallinnoimien hankkeiden omarahoitusosuuksia.

Maaseutupaalveluista vastaa Lestijärven kunnan maaseutulaatukunta, jonka hallintoyksikkö Kaseka hoitaa Kannuksen kaupungin ja Kaustisen seutukunnan kuntien maaseutuhallinnon lakisääteiset tehtävät. Vuodelle 2024 kustannuksia tästä muodostui 56 658 euroa.

Työllistämispalveluihin sisältyy työllisyyden kuntakokeiluun osallistuminen, velvoite- ja palkkatukityöllistäminen, nuorten kesätyöllistäminen sekä työmarkkinatuen kuntaosuus. Etsivä nuorisotyö ja nuorten työpajatoiminta siirtyvät 1.1.2024 alkaen hyvinvointipaalveluiden toimialalle nuorisopaalveluihin. Työllistämispalveluiden kustannukset olivat yhteensä 396 577 euroa.

Elinvoimapaalveluiden talousarviossa varauduttiin 118 000 eurolla muiden organisaatioiden hallinnoimien EU-rahoitteisten kehittämishankkeiden kuntarahoitusosuuksiin. Kuntarahaa myöntämisestä päättää kaupunginhallitus tai Rieska-Leader ry:n hallitus. Määrärahaa kului 76 190 euroa.

Elinvoimapaalveluiden avustuksiin varattiin määrärahaa yhteensä 256 500 euroa ja sitä käytettiin yritysten kehittämisaavustuksiin 2 000 euroa, maatalouden kehittämisaavustuksiin 16 501 euroa, nuorten kesätyöllistämisen tukemiseen 19 500 euroa ja työmarkkinatuen kuntaosuuteen 233 192 euroa. Avustusmääräraha ylittyi 14 693 euroa johtuen työmarkkinatuen kuntaosuuden arvioitua suuremmasta kustannuksesta.

Kokonaisuutena elinvoimapaalveluiden tulosalueen toimintatuotot ylittivät 18 928 eurolla talousarviossa arvioidun 20 000 euroa johtuen TE-uudistuksen muutokuluihin saadusta korvauksesta. Toimintatuotot vähenivät edellisvuodesta 64 071 euroa johtuen pääosin siitä, että hankerahoituksia (Etsivä nuorisotyö, Nuorten työpaja) ei enää tullut elinvoimapaalveluiden tulosalueelle toiminnan siirryttyä hyvinvointipaalveluihin vuoden alusta.

Toimintakuluihin oli talousarviossa varattu 894 233 euroa ja se alittui 92 425 eurolla. Merkittävin alitus oli henkilöstömenoissa johtuen työllisyyspaalveluiden henkilöstön vaihtuvuudesta ja rekrytointihaasteista. Edellisvuodesta toimintakulut laskivat 180 653 euroa, johtuen edellä mainitun lisäksi Etsivä nuorisotyön ja Nuorten työpajatoiminnan siirtymisestä hyvinvointipaalveluihin.

SUORITEMÄÄRÄT

Tunnusluku	01-12 2023	TA 2024	01-12 2024
Yritysten lukumäärä	510	500	500
Perustettujen yritysten lukumäärä	23	30	24
Työttömyysprosentti (vuosikeskiarvo)	8	7,50	8,20
Yritysneuvonnan yhteydenotot	440	400	500
Yritysneuvonnan asiakasyritykset	200	160	120
Hankkeet, joiden valmistelussa oltu mukana	20	10	32
Toimivat maatilat	90	95	90
Peltoala ha/tila	77	72,00	77
Peltoala Keski-Pohjanmaalla ha/tila	58	53,50	58
Työttömät työnhakijat	235	160	216
Alle 25-vuotiaat työttömät	25	35	34
Aktivointiaste (aktiivisten työvoimapoliittisten palveluiden piirissä olevien osuus työttömistä työnhakijoista)	24 %	40 %	28 %

VUOSITAVOITTEIDEN TOTEUTUMINEN

1) Vireä elinkeinoelämä

-Toimenpiteet: Paikallisen yrittäjyyden tukeminen

-Toteuma: YritysKannus on osallistunut aktiivisesti Kannuksen yritys-elämän kehittämiseen ja esim. Kannuksen Yrittäjät ry:n hallituksen kokouksiin. Nykyisiä yrittäjiä ja yrittäjiksi aikovia on tavattu, neuvottu ja tuettu eri keinoin pyrkien löytämään ratkaisukeinoja ja esim. lisärahoitusta eri haasteisiin. Yritysten omaa markkinointia on pyritty edistämään ja rohkaisemaan mm. tiktok-markkinointivideoiden jatkuvan tekemisen kautta. Omistajavaihdosten merkitystä on pyritty nostamaan esiin viestinnän keinoin ja käytännön omv-projekteja on edistetty.

2) Liikekeskustojen ja teollisuusalueiden kehittäminen

-Toimenpiteet: Tonttien aktiivinen markkinointi ja sijoittujien etsiminen

-Toteuma: Teollisuusalueiden kehittämistä on tehty aktiivisesti yritysten kehittämistarpeiden pohjalta yhteistyössä kaupungin teknisen toimen ja YritysKannuksen kanssa. Lisäksi on aloitettu uuden teollisuusalueen kehittäminen Polekankaan alueelle. Elinkeinomarkkinointia on tehty mm. Kauppalehdessä ja Talouselämässä julkaistujen mainosartikkeleiden kautta. Kiinnostuneiden sijoittujien kanssa on käyty useita keskusteluja.

3) Hankerahoituksen hyödyntäminen

-Toimenpiteet: Kehittämishankkeiden ideointi ja valmistelu yhteistyössä YritysKannuksen, kehittäjäorganisaatioiden ja yritysten kanssa

-Toteuma: Vuoden 2024 aikana on valmisteltu yhteensä 32 kpl erilaista kehitys- ja investointihanketta kannuslaisten yritysten ja muiden tahojen kanssa. Vuoden 2024 aikana positiivisen hankepäätöksen saaneiden ELY/Leader-hankkeiden arvo Kannukseen on yhteensä noin 1 470 000 euroa, josta EU-tuen osuus noin 700 000 euroa. Yritys-Kannuksen hallinnoimia uusia hankkeita starttasi Kuidut Käyttöön sekä Kannus Vapaalla -yritysryhmähanke. Muista hankkeista Kitinkan-kaan kehittämishanke jatkoi aktiivista työtä alueen kehittämiseksi ja mm. lanseerasi uuden www.visitkannus.fi sivuston, biokaasu- ja tuotannon jatkohanke aloitettiin ja valmistui 2024 aikana.

4) Työllistämispalvelujen kehittäminen ja työvoiman saatavuuden varmistaminen

-Toimenpiteet: Valmistautuminen TE-palvelut 2025 -uudistukseen Kotoutumispalvelujen kehittäminen. Kotoutumishjelman päivittäminen

-Toteuma: Valtioneuvosto teki päätöksen helmikuussa 2024 Keski-Pohjanmaan työllisyysalueesta, johon Kannus kuuluu. Työllisyysalue toteutetaan vastuukuntamallilla, jossa vastuukuntana Kokkolan kaupunki. 22.4.2024 kaupunginvaltuusto nimesi Kannuksen jäsenen ja varajäsenen Keski-Pohjanmaan työllisyyslautakuntaan, joka toimii työvoimapolkujenjärjestämisestä annetun lain (380/2023), työttömyysturvalain (1290/2002) ja työllistymisen monialaisesta edistämisestä annetun lain (381/2023) mukaisena työvoimaviranomaisena Keski-Pohjanmaalla. Työllisyyspalveluja on toteutettu lähipalveluina Kannuksessa. Kannuksessa aloitti määräaikaisena uusi työllisyyskoordinaattori 8.1.2024, jonka työsuhde päättyi 31.12.2024 työllisyyden kuntakokeilun päättyessä. Kannuksessa on toiminut lisäksi työllisyysviranomaisena työhönvalmentaja sekä TE-toimiston asi-antuntijoita. Kannus tarjoaa maahanmuuttajille matalan kynnyksen tukea, ohjausta ja neuvontaa kotoutumiseen liittyvissä kysymyksissä. Kannuksen kaupungilla on yksi määräaikainen kotoutumisneuvoja, joka kuitenkin on vuoden 2024 aikana toiminut pääasiassa kansalaisopiston toimisto-sihteerin sijaisena. Kotoutumislain uudistus astuu voimaan 1.1.2025. Uuden lain mukaan kuntien tulee laatia kotoutumishjelma ohjaamaan alkuvaiheen kotoutumispalveluja. Voimassa oleva maahanmuuttajien kotouttamishjelma on hyväksytty kaupunginvaltuustossa 14.6.2012. Työllisyyskoordinaattori aloitti ohjelman päivittämistä, mutta se ei ennättänyt valmistua vuoden loppuun mennessä. Kotouttamishjelmaa kuvaava asiakirja on toimitetty ELY:lle joulukuussa.

5) Lakisääteisten maatalousviranomaistehtävien hoitaminen ajallaan ja virheettömästi

-Toimenpiteet: Maksatukset saatetaan järjestelmässä hyväksytyt tilaan kuukauden kuluessa maksatuksen esteen poistuessa, tukitallennukset 20.6. mennessä, päätökset viljelijöille 2 kk:n kuluessa maksatuksesta

-Toteuma: Lakisääteisten tehtävät hoidettu aikataulun mukaisesti.

ELINVOIMAPALVELUT (SISÄISET JA ULKOISET ERÄT)

	TP 2023	TA 2024	M 2024	TA+M 2024	TP 2024	Tot.	Poik.
Toimintatuotot							
Maksutuotot	680	0	0	0	0	-	0
Tuet ja avustukset	102 189	20 000	0	20 000	38 929	194,6 %	18 929
Muut toimintatuotot	131	0	0	0	0	-	0
Toimintatuotot yht.	103 000	20 000	0	20 000	38 929	194,6 %	18 929
Toimintakulut							
Henkilöstökulut	-244 310	-185 140	0	-185 140	-67 323	36,4 %	117 817
Palvelujen ostot	-441 155	-437 269	0	-437 269	-444 832	101,7 %	-7 563
Aineet, tarvikkeet ja tavarat	-2 315	-670	0	-670	-1 183	176,6 %	-513
Avustukset	-272 172	-256 500	0	-256 500	-271 193	105,7 %	-14 693
Vuokrakulut	-21 796	-14 655	0	-14 655	-17 190	117,3 %	-2 535
Muut toimintakulut	-713	0	0	0	-86	-	-86
Toimintakulut yht.	-982 462	-894 234	0	-894 234	-801 808	89,7 %	92 426
Toimintakate	-879 462	-874 234	0	-874 234	-762 879	87,3 %	111 355
Yhteensä	-879 462	-874 234	0	-874 234	-762 879	87,3 %	111 355

2.4.4. Kasvatus- ja opetuslautakunta

Tähtäämme kaikessa toiminnassamme kuntalaisten hyvinvoinnin ja alueen elinvoiman edistämiseen tarjoamalla itse ja yhdessä kumppanien kanssa sosiaalisesti, taloudellisesti ja ekologisesti kestäväällä tavalla tuotettuja palveluita.

Kasvatus- ja opetuslautakunta järjestää kannuslaisten varhaiskasvatus- ja koulutuspalvelut sekä vastaa siitä, että ne toimivat erityislainsäädännön edellyttämällä tavalla. Kasvatus- ja opetuslautakunta ohjaa ja valvoo palvelutuotantoa vastaamaan toimintaympäristön muutoksia sekä asiakkaiden tarpeita. Kannuksen kasvatus- ja opetuslautakunta toimii yhteistyössä alueen muiden toimijoiden kanssa.

Toimintatuotot olivat 477 241 euroa. Ne alittivat talousarvion 267 790 eurolla johtuen hankerahoituksista, joita saatiin 301 174 euroa talousarviossa arvioitua vähemmän. Edellisvuoteen verraten toimintatuotot laskevat 367 309 euroa, mikä myös johtui saatujen hankerahoitusten vähentymisestä.

Toimintakulut olivat 12 122 707 euroa. Ne alittivat talousarvion 501 460 eurolla. Alitusta oli kaikissa menolajeissa, eniten henkilöstökuluissa. Edellisvuoteen verrattuna toimintakulut laskevat 437 584 euroa. Vähennystä oli kaikissa muissa menolajeissa, paitsi henkilöstömenoissa, jotka nousivat 17 961 euroa. Henkilöstömenojen kasvu on kuitenkin maltillinen ottaen huomioon toimialan henkilöstömäärän ja sopimuskorotuksen vaikutuksen. Toimintakuluja on pienentänyt hankkeiden vähentyminen, mikä näkyy myös toimintatuottojen vähentymisenä.

VUOSITAVOITTEIDEN TOTEUTUMINEN

1) Palveluiden järjestäminen ja tuottaminen

-Toimenpiteet: Varhaiskasvatuksen tilojen hankesuunnittelu. Maksuttoman varhaiskasvatuksen käyttöönotto tammikuussa 2025. Koulutuksen linjat asiakirjan päivitystyö (sisältää esiopetuksen tarkastelun). Selvitetään TUVA-koulutuksen mahdollisuus. Lukio-tuva, oppivelvollisille perusopetuksen jälkeen.

-Toteuma: Varhaiskasvatuksen tilojen hankesuunnittelu ollut teknisessä lautakunnassa. Talousarvio 2025 yhteydessä päätettiin, että maksuton varhaiskasvatus aikaisintaan 2026. Asiakirjaan liittyvä kouluverkkotarkastelu ja kouluverkon linjaukset tehty kaupunginvaltuustossa 9.12.2024 § 28. Kannustaen laadukkaaseen kasvuun ja opetukseen -asiakirja hyväksyttiin kaupunginvaltuustossa 16.12.2024 § 55. TUVA-koulutuksen hankehakemus käsitelty lautakunnassa 18.3.2024 ja hakemus jätetty opetus- ja kulttuuriministeriöön.

2) Hyvinvoinnin edistäminen

-Toimenpiteet: Yhteisövaikuttavuus osaksi toimintaa. Opiskeluhuollon palvelujen kehittäminen yhteistyössä hyvinvointialueen kanssa. Hyte-kertoimien seuranta (kouluterveyskysely ja TEA-vii-sari).

-Toteuma: Yhteisövaikuttavuuden yhteiset kokoontumiset aloitettu. Osallistuttu alueellisiin opiskeluhuollon palveluiden kehittämispalaveriin. Kouluterveyskyselyn tulokset käyty läpi. Tuloksiin pyritty vaikuttamaan yhteistyössä vanhempien ja monialaisen työskentelyn kautta.

3) Kotouttamispalvelujen kehittäminen

-Toimenpiteet: Työperäisen maahanmuuton huomioiminen varhaiskasvatus- ja opetuspalveluissa.

-Toteuma: Maahanmuuttajien määrä vähentynyt.

4) Vuoden 2004 rahoituspäätökset

-Toimenpiteet: Erityisavustukset: Yhteisöllisen opiskeluhuollon vahvistamiseen ja kehittämiseen 2024-2025. Esi- ja perusopetuksen koulutuksellista tasa-arvoa ja yhdenvertaisuutta edistäviin toimenpiteisiin 2024-2027 (46.000 €/vuosi). Harrastamisen Suomen mallin toteuttamiseen - Kannusta harrastamaan 2024-2025. Digitaalisen laadunvalvontajärjestelmän Valssin käyttöönoton tukemiseen 2025 (Kannus-Toholampi-Veteli)

-Toteuma: 20.000 €, 46.000 €, 55.000 €, 23.379,80 €

KASVATUS- JA OPETUSLAUTAKUNTA (SISÄISET JA ULKOISET ERÄT)

	TP 2023	TA 2024	M 2024	TA+M 2024	TP 2024	Tot.	Poik.
Toimintatuotot							
Myyntituotot	178 980	128 727	0	128 727	170 593	132,5 %	41 866
Maksutuotot	155 452	110 000	0	110 000	102 038	92,8 %	-7 962
Tuet ja avustukset	489 999	489 000	0	489 000	187 826	38,4 %	-301 174
Vuokratuotot	17 077	17 304	0	17 304	14 039	81,1 %	-3 265
Muut toimintatuotot	3 041	0	0	0	2 745	-	2 745
Toimintatuotot yht.	844 550	745 031	0	745 031	477 241	64,1 %	-267 790
Toimintakulut							
Henkilöstökulut	-7 660 350	-7 836 048	0	-7 836 048	-7 678 311	98,0 %	157 737
Palvelujen ostot	-2 971 120	-2 981 062	0	-2 981 062	-2 824 544	94,7 %	156 518
Aineet, tarvikkeet ja tavarat	-409 517	-346 447	0	-346 447	-271 339	78,3 %	75 108
Avustukset	-371 795	-361 970	0	-361 970	-355 910	98,3 %	6 060
Vuokratulot	-1 109 216	-1 055 267	0	-1 055 267	-959 528	90,9 %	95 739
Muut toimintakulut	-38 293	-43 375	0	-43 375	-33 075	76,3 %	10 300
Toimintakulut yht.	-12 560 291	-12 624 169	0	-12 624 169	-12 122 707	96,0 %	501 462
Toimintakate	-11 715 741	-11 879 138	0	-11 879 138	-11 645 466	98,0 %	233 672
Rahoitustuotot ja -kulut	-10	0	0	0	45	-	45
Poistot ja arvonalentumiset	-57 634	-20 893	0	-20 893	-74 332	355,8 %	-53 439
Yhteensä	-11 773 385	-11 900 031	0	-11 900 031	-11 719 753	98,5 %	180 278

2.4.4.1. Varhaiskasvatuspalvelut

TILIVELVOLLISET

Kasvatus- ja opetuslautakunta

Kasvatus- ja opetusjohtaja

Varhaiskasvatuspäällikkö

Varhaiskasvatuksen vastaava

TOIMINNAN JA TALOUDEN TARKASTELU TILIKAUDELLE

Esiopetus ja varhaiskasvatus.

Varhaiskasvatuspalveluilla on 5 päiväkotia, joista 3 toimii kaupungin omissa tiloissa ja 2 vuokratiloissa.

Päiväkotiryhmiä on tällä hetkellä 11.

Esiopetusta järjestetään Takalo-Raasakan koululla.

Raasakan koulun valmistuminen ja käyttöönotto.

Uuden päiväkodin hankesuunnittelu.

Maksuttoman varhaiskasvatuksen käyttöönotto siirtynee ainakin vuoteen 2026.

Selvitettiin 125 €/hlö vuosittainen vaaterahan mahdollisuus varhaiskasvatuksen henkilöstölle.

Toimintatuotot olivat 208 581 euroa. Ne ylittivät talousarvion 28 581 eurolla myyntituottoihin arvioitujen määrärahojen osalta. Edellisvuoteen verraten toimintatuotot kuitenkin laskivat 225 724 euroa. Varhaiskasvatusmaksut laskivat 53 414 euroa ja hankkeisiin saadut rahoitukset 174 506 euroa.

Toimintakulut olivat 4 004 536 euroa. Ne alittivat talousarvion 199 209 eurolla. Eniten alittuivat palvelujen ostot. Edellisvuoteen verrattuna toimintakulut laskivat 223 332 euroa. Laskua oli tasaisesti kaikissa menolajeissa.

SUORITEMÄÄRÄT

Tunnusluku	01-12 2023	TA 2024	01-12 2024
Lapset / esiopetus	63	65	63
Lapset / varhaiskasvatus	214	230	203
Asiakastyytyväisyys ka.	4,12	4,40	4,10

VUOSITAVOITTEIDEN TOTEUTUMINEN

1) Kasvatus ja varhaiskasvatustoiminnan järjestäminen

-Toimenpiteet: Yhteisten käytäntöjen pohjustaminen varhaiskasvatuksen uusiin yhtenäisiin tiloihin. Raasakan tilojen käyttöönotto. Keskustelun ja osallisuuden lisääminen arjessa - rakennetaan luottamusta ja sitoutumista. Varhaiskasvatussuunnitelman päivittäminen.

-Toteuma: Henkilökunnan kanssa on suunniteltu yhdessä uusia tiloja ja toimintaa. Uusi Raasakan koulu valmistui ja Raasakan esiopetus alkoi uusissa tiloissa lukuvuoden 2024-2025 alusta. Keskustelua käydään perheiden kanssa aktiivisesti arjessa. Perheille järjestetty lisäksi kolme eri kyseilyä. Varhaiskasvatustoimintaa kehitetty ja suunniteltu palautteen ja yhteisten keskustelujen perusteella. Varhaiskasvatuspäällikkö lisäsi suunnitelmallisia ja säännöllisiä käyntejä päiväkodeissa. Suunnitelmaan suunnitteilla valtakunnallisesti normipurku. Varhaiskasvatussuunnitelmaan tehty päivitys 2022. Uusi päivitys toteutetaan uusien ohjeiden ja päätösten mukaan.

2) Terveyttä ja iloa ruokailusta

-Toimenpiteet: Kehitetään kouluruokailua ruoka- ja varhaiskasvatuspalveluiden henkilökunnan ja lasten kanssa.

-Toteuma: Yhteisiä palaverieita pidetty teknisten palveluiden kanssa.

VARHAISKASVATUSPALVELUT (SISÄISET JA ULKOISET ERÄT)

	TP 2023	TA 2024	M 2024	TA+M 2024	TP 2024	Tot.	Poik.
Toimintatuotot							
Myyntituotot	64 452	45 000	0	45 000	66 649	148,1 %	21 649
Maksutuotot	155 452	110 000	0	110 000	102 038	92,8 %	-7 962
Tuet ja avustukset	214 400	25 000	0	25 000	39 894	159,6 %	14 894
Toimintatuotot yht.	434 305	180 000	0	180 000	208 581	115,9 %	28 581
Toimintakulut							
Henkilöstökulut	-2 413 029	-2 383 163	0	-2 383 163	-2 332 186	97,9 %	50 977
Palvelujen ostot	-1 081 250	-1 120 933	0	-1 120 933	-985 655	87,9 %	135 278
Aineet, tarvikkeet ja tavarat	-50 568	-40 369	0	-40 369	-27 187	67,3 %	13 182
Avustukset	-369 608	-359 500	0	-359 500	-353 995	98,5 %	5 505
Vuokratkulut	-298 628	-287 878	0	-287 878	-292 121	101,5 %	-4 243
Muut toimintakulut	-14 784	-11 902	0	-11 902	-13 392	112,5 %	-1 490
Toimintakulut yht.	-4 227 868	-4 203 745	0	-4 203 745	-4 004 536	95,3 %	199 209
Toimintakate	-3 793 563	-4 023 745	0	-4 023 745	-3 795 955	94,3 %	227 790
Rahoitustuotot ja -kulut	-10	0	0	0	45	-	45
Poistot ja arvonalentumiset	-6 324	-2 072	0	-2 072	-7 157	345,4 %	-5 085
Yhteensä	-3 799 897	-4 025 817	0	-4 025 817	-3 803 068	94,5 %	222 749

2.4.4.2. Opetuspalvelut

TILIVELVOLLISET

Kasvatus- ja opetuslautakunta

Kasvatus- ja opetusjohtaja

Perusopetuksen rehtori

Perusopetuksen ja lukion rehtori

Perusopetuksen ja lukion apulaisrehtori

TOIMINNAN JA TALOUDEN TARKASTELU TILIKAUDELLA

Opetuspalveluissa on 3 alakoulua, yläkoulu ja lukio. Takalo-Raasakan alakoulu toimii kahdessa eri toimipisteessä.

Raasakan koulun valmistuminen ja käyttöönotto.

Yläkoulun oppilasmäärän kasvu.

Selvitettiin TUVA-koulutuksen mahdollisuus. Lukio-tuva, oppivelvollisille peruskoulun jälkeen. Rahoitusta järjestämiseen ei saatu.

Toimintatuotot olivat 268 660 euroa. Ne alittivat talousarvion 296 371 eurolla hankerahoituksiin arvioitujen määrärahojen osalta. Edellisvuoteen verraten toimintatuotot laskivat 141 586 euroa hankerahoitusten vähentymisestä johtuen.

Toimintakulut olivat 8 118 171 euroa. Ne alittivat talousarvion 302 251 eurolla. Edellisvuoteen verrattuna toimintakulut laskivat 214 253 euroa. Henkilöstökulut nousivat 98 804 euroa eli 2 %, mutta vastaavasti aineet ja tarvikkeet laskivat 114 797 euroa ja sisäiset vuokrat 136 428 euroa.

SUORITEMÄÄRÄT

Tunnusluku	01-12 2023	TA 2024	01-12 2024
Oppilaat/perusopetus	647	646	647
Oppilaat/päivälukio	94	90	85
Oppilaat/ammattilukio	6	8	5
Aloittavien määrä lukiossa/Kannuksen ikäluokan aloittaneet %	37,50 %	30 (40 %)	31 (43 %)

VUOSITAVOITTEIDEN TOTEUTUMINEN

1) Opetus ja opetusjärjestelyt

-Toimenpiteet: Raasakan uusien tilojen käyttöönotto. Ryhmähallintataitojen kehittäminen. Digi-teknologian ja puhelimien järkevä käyttö.

-Toteuma: Uusi Raasakan koulu valmistui ja otettiin käyttöön lukuvuoden 2024-2025 alusta. Luokanopettajat osallistuneet TCM-koulutukseen. Kännyköiden käyttö sallitaan tunneilla ja koulun tilaisuuksissa opettajan luvalla. Juhani Vuorisen koulun järjestyssääntöjä päivitettiin.

2) Opetussuunnitelman toteuttaminen

-Toimenpiteet: Kouluverkkotarkastelu. B1-kielen (ruotsi) tuntimäärän lisäys 7-9. luokille.

-Toteuma: Kouluverkkotarkastelu ja kouluverkon linjaukset tehty kaupunginvaltuustossa 3.6.2024 § 28. Tuntijakomuutos ja B1-kielen opetussuunnitelman perusteiden päivitys päätetty lautakunnassa 20.5.2024 § 23 ja § 24. Alakoulujen ja yläkoulun tuntijakomuutos lautakunnassa 16.12.2024 § 56.

3) Yhteistyö

-Toimenpiteet: Keskustelun ja osallisuuden lisääminen koulun arjessa - rakennetaan luottamusta ja sitoutumista.

-Toteuma: Yhteisiä opekokouksia ja palaverieita pidetty säännöllisesti. Hyvät tulokset työterveyslaitoksen hyvinvointikyselystä.

4) Kouluterveyskyselyn tuloksiin vaikuttaminen yhdessä kotien ja yhteistyötahojen kanssa

-Toimenpiteet: Hyvää kouluruokaa yhä useammalle. Syödään lautasmallin mukaan. Ruokailuympäristön viihtyvyys.

-Toteuma: Raasakan koulun keskuskeittiö ja ruokasali otettu käyttöön lukuvuoden 2024-2025 alusta. Juhani Vuorisen koulun ja Kannuksen lukion ruokailu siirtyi Raasakan koululle lukuvuoden 2024-2025 alussa saattaen syömään ja opettajat mukana oppilaiden kanssa ruokailussa. Yhteisiä palaverieita pidetty teknisten palveluiden kanssa.

5) Turvallinen ja terveellinen kouluympäristö

-Toimenpiteet: Käynnistetään selvitys yläasteen ja lukion ajantasaisen ja turvallisen oppimisympäristön saavuttamiseksi

-Toteuma: Tekninen johtaja on selvittänyt tilannetta henkilökunnalle. Eteneminen teknisten palveluiden johdolla.

OPETUSPALVELUT (SISÄISET JA ULKOISET ERÄT)

	TP 2023	TA 2024	M 2024	TA+M 2024	TP 2024	Tot.	Poik.
Toimintatuotot							
Myyntituotot	114 528	83 727	0	83 727	103 944	124,1 %	20 217
Tuet ja avustukset	275 599	464 000	0	464 000	147 931	31,9 %	-316 069
Vuokratuotot	17 077	17 304	0	17 304	14 039	81,1 %	-3 265
Muut toimintatuotot	3 041	0	0	0	2 745	-	2 745
Toimintatuotot yht.	410 246	565 031	0	565 031	268 660	47,5 %	-296 371
Toimintakulut							
Henkilöstökulut	-5 247 321	-5 452 884	0	-5 452 884	-5 346 125	98,0 %	106 759
Palvelujen ostot	-1 889 869	-1 860 128	0	-1 860 128	-1 838 888	98,9 %	21 240
Aineet, tarvikkeet ja tavarat	-358 949	-306 078	0	-306 078	-244 153	79,8 %	61 926
Avustukset	-2 187	-2 470	0	-2 470	-1 915	77,5 %	555
Vuokratulut	-810 588	-767 389	0	-767 389	-667 407	87,0 %	99 982
Muut toimintakulut	-23 510	-31 473	0	-31 473	-19 683	62,5 %	11 790
Toimintakulut yht.	-8 332 423	-8 420 422	0	-8 420 422	-8 118 171	96,4 %	302 251
Toimintakate	-7 922 178	-7 855 391	0	-7 855 391	-7 849 511	99,9 %	5 880
Poistot ja arvonalentumiset	-51 310	-18 821	0	-18 821	-67 175	356,9 %	-48 354
Yhteensä	-7 973 488	-7 874 212	0	-7 874 212	-7 916 686	100,5 %	-42 474

2.4.5. Hyvinvointipalveluiden lautakunta

Tähtäämme kaikessa toiminnassamme kuntalaisten hyvinvoinnin ja alueen elinvoiman edistämiseen tarjoamalla itse ja yhdessä kumppanien kanssa sosiaalisesti, taloudellisesti ja ekologisesti kestäväällä tavalla tuotettuja palveluita sekä tarjoamalla foorumin kuntalaisten osallisuuteen ja vaikuttamismahdollisuuksiin. Hyvinvointipalveluiden lautakunta vastaa hyvinvoinnin ja terveyden edistämisestä. Hyvinvointipalveluiden tulosalueet ovat kirjasto- ja viestintäpalvelut ja muut hyvinvointipalvelut. Muut hyvinvointipalvelut ovat liikunta-, nuoriso- ja kulttuuripalvelut sekä kansalaisopisto. Hyvinvointipalveluiden toimialalla toteutetaan useita hankkeita.

Toimintatuotot olivat 638 691 euroa. Ne toteutuivat lähes talousarvion mukaisina alittaen sen vain 21 376 eurolla. Toimintatuotot pysyivät edellisvuoden tasolla.

Toimintakulut olivat 2 753 051 euroa. Ne alittivat talousarvion 234 099 eurolla johtuen henkilöstökuluista. Edellisvuoteen verrattuna toimintakulut laskivat 59 461 euroa johtuen pääosin aineista ja tarvikkeista, joissa laskua oli lähes 40 000 euroa.

VUOSITAVOITTEIDEN TOTEUTUMINEN

1) Palvelumme ovat monipuolisia, saavutettavia ja hyvinvointia lisääviä.

-Toimenpiteet: Kehitämme palvelutarjontaamme suunnitelmallisesti ja asiakaslähtöisesti. Hankerahoituksen hyödyntäminen palveluiden ja yhteistyöverkostojen kehittämisessä.

-Toteuma: Palvelutarjonta on ollut vuonna 2024 monipuolista ja asiakaslähtöistä. Kaikki toimialalla tuotetut palvelut ovat olleet hyvinvointia lisääviä. Olemme panostaneet suunnitelmallisuuteen ja toiminnan jatkuvaan kehittämiseen niin perustyön kuin hankkeiden osalta. Hanketyötä toteutettiin vuonna 2024 seitsemän eri hankkeen kautta: Tsemppiä nuorille 2-3-, Etsivä nuorisotyö-, Nuorten työpaja-, Hyvinvoiva Kannus 2-, Lestijoen digilaakso-, Lukeva Lestijokilaakso- ja Eloa ja menoa Mäkiraonmäelle-hanke.

2) Ammatillinen ja hyvinvoiva henkilöstö.

-Toimenpiteet: Turvaamme hyvinvointipalveluiden laadukkaan tuottamisen ja henkilöstön hyvinvointia vahvistamalla perusrakenteita riittäväillä henkilöstöresursseilla.

-Toteuma: Avoinna oleviin tehtäviin on saatu rekrytoitua työntekijät ja tarvittavilla sijaisjärjestelyillä on saatu turvattua palveluiden tuottaminen. Esihenkilöt ovat osallistuneet Esihenkilövalmennukseen (Tamora).

3) Hyvinvoinnin edistäminen ennaltaehkäisyn näkökulmasta.

-Toimenpiteet: Perustamme hyvinvointi- ja osallisuuskoordinaattorin osa-aikaisen määräaikaisen toimen koordinoimaan ja hoitamaan Kannuksen kaupungin hyte-työtä. Yhteistyön tiivistäminen hyvinvointialueen ja muiden sidosryhmien kanssa.

-Toteuma: Hyte-työtä on edistetty jokaisen toimintayksikön sisällä oman perustoiminnan ja hankkeiden kautta. Poikkihallinnollinen, hyvinvointia ja terveyttä edistävää työtä koordinoiva Hyte-työryhmä on perustettu. Vuosittainen Hyte-raportti on laadittu ja hyväksytty (KH 16.4.2024 §54). Keski-Pohjanmaan alueellinen ikääntyneiden hyvinvointisuunnitelma vuosille 2023 - 2025 on laadittu ja viety tiedoksi (KH 11.6.2024 §97). Hyvinvointialueen kuntien Hyte-yhteistyöhön on osallistuttu.

4) Riittävän tiedonsaannin turvaaminen koskien kaupungin palvelutarjontaa ja toimintaa.

-Toimenpiteet: Kaupungin ulkoisen ja sisäisen viestinnän kehittäminen.

-Toteuma: Kaupungin ulkoista viestintää on kehitetty julkaisemalla uudet verkkosivut, uudistamalla Kannuksen kaupungin logo ja järjestämällä koulutusta viestintää tekeville. Lisäksi on oltu mukana yhteistyöverkostoissa ja yhteismarkkinoinnissa. Viestintäsuunnitelma on päivitetty.

HYVINVOINTIPALVELUIDEN LTK (SISÄISET JA ULKOISET ERÄT)

	TP 2023	TA 2024	M 2024	TA+M 2024	TP 2024	Tot.	Poik.
Toimintatuotot							
Myyntituotot	425 720	364 780	0	364 780	365 428	100,2 %	648
Maksutuotot	71 546	90 000	0	90 000	82 324	91,5 %	-7 676
Tuet ja avustukset	114 519	169 268	0	169 268	133 328	78,8 %	-35 940
Vuokratuotot	23 270	35 019	0	35 019	57 573	164,4 %	22 554
Muut toimintatuotot	966	1 000	0	1 000	39	3,9 %	-962
Toimintatuotot yht.	636 021	660 067	0	660 067	638 691	96,8 %	-21 376
Toimintakulut							
Henkilöstökulut	-1 094 458	-1 328 756	0	-1 328 756	-1 111 925	83,7 %	216 832
Palvelujen ostot	-655 549	-626 224	0	-626 224	-601 618	96,1 %	24 606
Aineet, tarvikkeet ja tavarat	-180 343	-131 849	0	-131 849	-140 571	106,6 %	-8 722
Avustukset	-96 734	-88 000	0	-88 000	-86 501	98,3 %	1 499
Vuokratulot	-779 036	-800 826	0	-800 826	-805 811	100,6 %	-4 985
Muut toimintakulut	-6 392	-11 495	0	-11 495	-6 626	57,6 %	4 869
Toimintakulut yht.	-2 812 512	-2 987 150	0	-2 987 150	-2 753 051	92,2 %	234 099
Toimintakate	-2 176 490	-2 327 083	0	-2 327 083	-2 114 360	90,9 %	212 723
Rahoitustuotot ja -kulut	0	0	0	0	-38	-	-38
Yhteensä	-2 176 490	-2 327 083	0	-2 327 083	-2 114 397	90,9 %	212 686

2.4.5.1. Kirjastopalvelut

TILIVELVOLLISET

Hyvinvointipalveluiden lautakunta

Kirjasto- ja viestintäpäällikkö

TOIMINNAN JA TALOUDEN TARKASTELU TILIKAUDELLE

Kirjasto on lakisääteinen peruspalvelu, joka tarjoaa pääsyn tietoon ja kulttuurisisältöihin, ylläpitää uudistuvaa kokoelmaa ja tukee tiedon hankintaa ja monipuolista lukutaitoa. Kirjastolain edellytyksen pohjalta kirjasto tarjoaa tiloja oppimiseen, harrastamiseen, työskentelyyn ja kansalaistoimintaan. Kirjaston tulee edistää yhteiskunnallista ja kulttuurista vuoropuhelua. Maksuttomat palvelut ehkäisevät syrjäytymistä, tukevat elinikäistä oppimista, edistävät kansalais- ja digitaitoja sekä lisäävät hyvinvointia, yhteisöllisyyttä, osallisuutta ja monikulttuurisuutta.

Kirjasto toimii 2001 kirjastoksi remontoituissa, alunperin lukioksi rakennetuissa tiloissa. Kirjastoautopalveluja ostetaan Sievin kunnalta. Vakituista henkilökuntaa on 4,5 htv. Kannus on osa Anders-kirjastoryhmää, johon kuuluvat myös Halsua, Kaustinen, Kokkola, Lestijärvi ja Toholampi. Käytössä on Anders.finna.fi -verkkokirjasto.

Viestintäpalvelut toteuttaa ja kehittää kaupungin yleistä viestintää yhteistyössä toimialojen kanssa sekä koordinoi, että kaupungin ulkoinen ja sisäinen viestintä on viestintäsuunnitelman mukaista ja ilmeeltään yhtenäistä. Viestintään on varattu 0,5 htv.

Keskeiset muutokset 2024:

Viestintä on siirtynyt 1.1.2024 muiden hyvinvointipalveluiden tulosalueelta kirjastopalveluiden tulosalueelle, jonka nimi vaihtui kirjasto- ja viestintäpalveluiden tulosalueeksi.

Siirrytty yhdessä muiden Anders-kirjastojen kanssa tarjoamaan e-aineistot Kansalliskirjaston hallinnoiman valtakunnallisen e-kirjaston kautta. Varaudutaan kirjastotilojen tarveselvityksen tekemiseen teknisten palvelujen kanssa.

Yli-Kannuksen sivukirjaston henkilöstöresurssi 0,1 htv säilytetään entisellään ja sivukirjaston toiminta jatkuu entisellään.

Toimintatuotot olivat 7 641 euroa. Ne alittivat talousarvion 1 721 eurolla. Edellisvuoteen verraten toimintatuotot laskivat 2 2671 euroa.

Toimintakulut olivat 453 350 euroa. Ne alittivat talousarvion 57 287 eurolla. Alitusta oli tasaisesti kaikissa menolajeissa. Edellisvuoteen verrattuna toimintakulut laskivat 41 082 euroa. Laskua oli kaikissa menolajeissa, eniten palvelujen ostoissa.

SUORITEMÄÄRÄT

Tunnusluku	01-12 2023	TA 2024	01-12 2024
Lainaaaja/asukas %	35	34	31
Asiakaskäynnit/asukas	7	7	7
Käyttäjäkoulutus lkm	41	35	37
Käyttäjäkoulutus osallistujamäärä	615	580	772
Tapahtumat ja näyttelyt lkm	95	65	53
Kirjautumisia omatoimikirjastoon	-	3 000	4759
Järjestetyt viestintäkoulutukset	-	2	2
Viestintäryhmän kokoontumiset lkm	-	2	2

VUOSITAVOITTEIDEN TOTEUTUMINEN

1) Parannetaan kirjastopalveluiden saatavuutta, saavutettavuutta ja esteettömyyttä.

-Toimenpiteet: Liitytään valtakunnalliseen e-kirjastoon, joka mahdollistaa tasapuolisen e-aineiston saatavuuden kaikille asuinpaikasta riippumatta.

-Toteuma: Valtakunnallinen e-kirjasto käynnistynyt.

2) Edistetään vuoropuhelua, avoimuutta ja kuntalaisten osallisuutta.

-Toimenpiteet: Järjestetään matalan kynnyksen tapahtumia sekä kuntalaisten ja päättäjiä kohtaisia yhteistyökumppanien kanssa ja kirjaston omana toimintana. Tarjotaan tiloja kansalaistoimintaan.

-Toteuma: Järjestetty mm. kirjailijavierailuja, lasten torstai-tapahtumia, lukukoira-tapahtumia sekä hyvinvointiin, liikuntaan ja ulkoiluun liittyviä tapahtumia lukuhankkeen, Hyvinvoiva Kannus 2-hankkeen, Lestijoen ladun ja Kahvibaarin sekä muiden yksityisten paikallisten ja yksityisten toimijoiden ja Lukukeskuksen sekä Kansalaisopiston kanssa yhteistyössä. Toiminnalla korostetaan kirjaston merkitystä matalan kynnyksen tapahtumapaikkana laajalle toimijajoukolle.

3) Tuetaan kansalaisten digitaitoja ja elinikäistä oppimista.

-Toimenpiteet: Haetaan hankerahoitusta yhdessä naapurikirjastojen kanssa kehittämishankkeelle, jonka avulla tuetaan digitaalisten palveluiden ja laitteiden käyttöä sekä kartoitetaan vastaavaa tukea tarjoavat yhteistyöverkostot tulevaisuutta ajatellen.

-Toteuma: Myönnetyn AVI-hankerahoituksen avulla Lestijoen digilaakso-hankkeen yhteydessä hanketyöntekijä tukenut ja edistänyt erityisesti ikäihmisten digitaitojen kehittämistä ja luonut verkostoja alueen muiden toimijoiden kanssa.

4) Edistetään monipuolista lukutaitoa.

-Toimenpiteet: Haetaan hankerahoitusta yhdessä Toholammin kirjaston kanssa kehittämishankkeelle, jonka tavoitteena on lukemisharrastuksen edistäminen ja lukutaidon parantaminen.

-Toteuma: Myönnetyn AVI-hankerahoituksen Lukeva lestijokilaakso-hankkeen puitteissa järjestetty lukemisharrastusta edistäviä kirjailijavierailuja kirjaston lisäksi kouluissa sekä mm. kirjavinkauksia.

5) Tehostetaan kirjastopalveluiden käyttöä.

-Toimenpiteet: Tiedotetaan ja opastetaan kirjaston palveluiden käyttöön sekä henkilökunnan palveluajalla että omatoimijalla.

-Toteuma: E-kirjastosta ja muista palveluista sekä tapahtumista on tiedotettu ja opastettu asiakkaita niin paikan päällä kuin verkossa. Omatoimipalvelu on ollut suosittu.

6) Turvataan riittävä tiedonsaanti kaupungin palveluista ja toiminnasta.

-Toimenpiteet: Ulkoisen viestinnän kehittäminen ja seuranta sekä viestintäsuunnitelman päivittäminen.

-Toteuma: Ulkoista viestintää on kehitetty ja toteutettu yhteistyössä kaupungin toimialojen kanssa. Viestintäsuunnitelma päivitetty.

7) Kehitetään kaupungin sisäistä viestintää.

-Toimenpiteet: Kartoitetaan kaupungin sisäisen viestinnän haasteet ja käynnistetään sen suunnitelmallinen kehittäminen. Järjestetään sisäisen viestinnän koulutusta.

-Toteuma: Tehty kysely kaupungin henkilöstölle, vastausprosentti alhainen. Sisäistä viestintää kehitetään vuonna 2025.

8) Kannuksen tunnettuuden ja näkyvyyden lisääminen.

-Toimenpiteet: Markkinointikampanjat yhteistyössä YritysKannuksen kanssa sekä muiden paikallisten ja alueellisten toimijoiden kanssa verkostoituen.

-Toteuma: Toteutettu kaksi kaupungin tiedotuslehteä yhteistyössä Hillagroupin kanssa. YritysKannuksen kanssa kauppapäivät. Lukion kanssa markkinointivideoiden tuottaminen.

KIRJASTO- JA VIESTINTÄPALVELUT (SISÄISET JA ULKOISET ERÄT)

	TP 2023	TA 2024	M 2024	TA+M 2024	TP 2024	Tot.	Poik.
Toimintatuotot							
Myyntituotot	0	0	0	0	1 647	-	1 647
Maksutuotot	0	0	0	0	2 763	-	2 763
Vuokratuotot	0	0	0	0	3 192	-	3 192
Muut toimintatuotot	0	0	0	0	39	-	39
Toimintatuotot yht.	0	0	0	0	7 641	-	7 641
Toimintakulut							
Henkilöstökulut	0	0	0	0	-216 277	-	-216 277
Palvelujen ostot	0	0	0	0	-105 831	-	-105 831
Aineet, tarvikkeet ja tavarat	0	0	0	0	-66 390	-	-66 390
Vuokratulut	0	0	0	0	-64 841	-	-64 841
Muut toimintakulut	0	0	0	0	-11	-	-11
Toimintakulut yht.	0	0	0	0	-453 350	-	-453 350
Toimintakate	0	0	0	0	-445 709	-	-445 709
Yhteensä	0	0	0	0	-445 709	-	-445 709

2.4.5.2. Muut hyvinvointipalvelut

TILIVELVOLLISET

Hyvinvointipalveluiden lautakunta

Hyvinvointijohtaja

Liikuntapalvelupäällikkö

TOIMINNAN JA TALOUDEN TARKASTELU TILIKAUDELLE

Liikunta-, nuoriso- ja kulttuuripalvelut sekä kansalaisopisto. Kansalaisopiston rehtorin tehtävät sisältyvät hyvinvointijohtajan virkaan. Siirrettiin muut hyvinvointipalvelut tulosalueelta viestinnän ja markkinoinnin kustannuspaikka kirjastopalveluiden alle, jonka tulosalueen nimi muutettiin kirjasto- ja viestintäpalveluiden tulosalueeksi. Elinvoima- ja konsernipalveluiden työllisyyspalveluiden tulosalueelta siirrettiin 1.1.2024 alkaen etsivä nuorisotyö ja nuorten työpajatoiminta hyvinvointipalveluiden toimialalle. Kansalaisopiston rehtorin tehtävät ovat sisältyneet hyvinvointijohtajan virkaan. Kaupunginhallitus muutti hyvinvointijohtajan virantoimitusvelvollisuutta siten, että se liitti virkaan kansalaisopiston rehtorin virkatehtävät 1.2.2024 lukien. Hyte-työryhmän perustaminen ja hyte-työn koordinointi.

Toimintatuotot olivat 631 050 euroa ja ne alittivat talousarvion 19 655 euroa. Edellisvuoteen nähden toimintatuotot kasvoivat hieman, 5 340 euroa.

Toimintakulut olivat 2 299 701 euroa. Ne alittivat talousarvion 176 812 eurolla henkilöstömenoista johtuen. Edellisvuoteen verrattuna toimintakulut laskivat 18 379 euroa.

SUORITEMÄÄRÄT

Tunnusluku	01-12 2023	TA 2024	01-12 2024
Näyttelyt lkm	11	12	11
Kulttuuritapahtumat lkm	15	20	10
Kulttuuritapahtumien ja näyttelyiden kävijämäärä	4 732	2 500	3 901
Muut tapahtumat lkm	8	10	11
Nuorisotilatoiminta lkm	129	120	124
Nuorisotilan kävijämäärä	1 656	3 000	1 760
Muualla järjestetty nuorisotoiminta osallistujamäärä	1 027	1 000	2 281
Kansalaisopisto opetustunnit	5 293	6 000	4 794
Kansalaisopisto opiskelijamäärä	1 146	1 400	1 001
Uimahallikäynnit	46 671	40 000	49 107
Kuntosalikäynnit	34 002	28 000	33 706
Ohjattu toiminta osallistujat	8 037	7 000	14 630

VUOSITAVOITTEIDEN TOTEUTUMINEN

1) Kuntalaisten ja erityisesti nuorten hyvinvoinnin edistäminen.

-Toimenpiteet: Monipuolisten hyvinvointipalveluiden tarjoaminen. Hyvinvoinnin ja terveyden edistämistehtävään panostetaan palkkaamalla hyvinvointi- ja osallisuuskoordinaattori. Panostetaan yhteistyöhön mm. hyvinvointialueen kanssa osallistumalla aktiivisena toimijana maakunnallisissa hyte-työn verkostoissa ja teemaryhmissä. Erilaisissa yhteistyöverkostoissa toimiminen ja järjestöyhteistyön kehittäminen.

-Toteuma: On suunniteltu ja toteutettu entistä monipuolisempia palveluita kuntalaisille sekä edelleen kehitetty uusia toimintamuotoja, joiden kautta hyvinvointia on edistetty kaikissa ikäryhmissä. Hyte-työtä on toteutettu myös perustamalla hyte-työryhmä, kokoamalla vuosittainen hyte-raportti sekä osallistumalla hyvinvointialue Soiten hyte-teemaryhmiin ja hyte-koordinaattorien ryhmään. On käyty vuosittaiset hyte-neuvottelut 6.3.2024 Soiten kanssa. Hyvinvointipalveluiden eri osastoilla on tehty yhteistyötä eri tahojen ja verkostojen kanssa. Liikuntaneuvontaa on jatkettu AVI:n hankerahoituksella. Erillistä hyte- ja osallisuuskoordinaattoria ei palkattu määrärahoista johtuen.

2) Kuntalaisten aktiivisen ja tasavertaisen osallisuuden lisääminen.

-Toimenpiteet: Vahvistetaan ja kehitetään kuntalaisten osallisuutta ja järjestöyhteistyötä. Nuorisovaltuuston, vanhus- ja vammaisneuvoston sekä lasten ja nuorten parlamentin toiminta. Vapaaehtoistoiminnan roolin vahvistaminen.

-Toteuma: On vahvistettu kuntalaisten osallisuutta ja järjestöyhteistyötä mm. järjestämällä yhteistyössä tapahtumia ja tilaisuuksia paikallisten yhdistysten kanssa. On pidetty järjestöillat liikunta-, kulttuuri- ja nuorisojärjestöille sekä jaettu vuosittaiset toiminta-avustukset toimijoille. Uusi nuorisovaltuusto aloitti toimintansa 3/2024 ja on kokoontunut 5 kertaa vuonna 2024. Vanhus- ja vammaisneuvosto on järjestänyt yleisö- ja kuulemistilaisuuksia sekä tehnyt kannanottoja tarpeen mukaan.

3) Saavutettavat palvelut ja tapahtumat.

-Toimenpiteet: Tarjoamme monipuoliset mahdollisuudet liikuntaan, kulttuuriin ja harrastustoimintaan. Verkkokaupan kehittäminen. Yhteistyö Kitinkankaan kehittämishankkeen kanssa. Vesiliikunnan vahvistaminen. Liikuntaneuvonta otetaan asteittain mukaan liikuntapalveluiden perustoimintoihin. Hankerahoituksella kehitetään Kotiseutumuseo-toimintaa. Toteutetaan tapahtumia ja järjestetään toimintaa hyvinvointipalveluiden toimialan sisäistä yhteistyötä kehittämällä.

-Toteuma: Olemme tarjonneet monipuoliset mahdollisuudet liikuntaan, kulttuuriin ja harrastustoimintaan sekä itsensä kehittämiseen ja uuden oppimiseen. Tapahtumia ja tilaisuuksia on järjestetty liikunta-, nuoriso-, ja kulttuuripalveluiden kautta entistä enemmän ja osallistujamäärät ovat kasvaneet. Suurinta kasvu on ollut uimahallikäynneissä ja ohjatuissa liikuntaryhmissä sekä nuorisopalveluiden järjestämässä toiminnassa. Liikuntapalvelut järjestivät 24 omaa tapahtumaa tai kampanjaa. Kuntosalilaitteita on uusittu. Kesän pihasoitot ja iltatorit järjestettiin kaikki Mäkiraonmäellä ja ne keräsivät hyvin kävijöitä. Suunnitelmallisella markkinoinnilla ja viestinnällä vahvistettiin tiedottamista, näkyvyyttä sekä tavoitettavuutta. Yhteistyötä tehtiin myös YritysKannuksen kanssa. Museotoiminnan kehittämiseen ei saatu uutta avustusta mutta Eloa ja menoa Mäkiraonmäellä-hanke saatettiin loppuun ja hankkeelle asetetut tavoitteet toteutuivat.

4) Nuorisopalvelut ovat keskeinen osa nuorten hyvinvoinnin edistämistä ja syrjäytymisen ehkäisyä.

-Toimenpiteet: Kehitetään suunnitelmallisesti ja pitkäjänteisesti nuorisopalveluita mm. nuorisotilatoimintaa monipuolistamalla ja tiedotusta lisäämällä sekä koulunuorisotyön kautta. Nuorisopalvelut vahvistuvat etsivä nuorisotyön ja nuorten työpajatoiminnan siirryttyä hyvinvointipalveluiden toimialalle.

-Toteuma: Etsivä nuorisotyö ja nuorten työpajatoiminta siirtyivät hyvinvointipalveluiden toimialalle 1.1.2024 alkaen. Etsivä nuorisotyö on tavoittanut nuoria. Työpajalla on aloittanut uusi työ- ja yksilövalmentaja ja sen myötä työpaja on käynnistynyt uudelleen. Nuorisotoimintaa on monipuolistettu ja on toteutettu mm. 3.-6.luokkalaisten Ylärit, kesäajan toimintaa, ryhmätyökset ja Murkukupajat. Uusia toimintamuotoja ovat olleet myös toisen asteen oppilaitosten aulakahvit sekä teatterikerho. Koulunuorisotyötä toteutettiin AVI:n hankerahoituksen turvin kouluvuoden aikana. Nuorisopalveluiden kehittämistyö on ollut suunnitelmallista ja nuorisotiimin toimintaa vahvistetaan edelleen pitkäjänteisesti.

MUUT HYVINVOINTIPALVELUT (SISÄISET JA ULKOISET ERÄT)

	TP 2023	TA 2024	M 2024	TA+M 2024	TP 2024	Tot.	Poik.
Toimintatuotot							
Myyntituotot	422 788	362 530	0	362 530	363 781	100,3 %	1 251
Maksutuotot	68 855	88 000	0	88 000	79 561	90,4 %	-8 439
Tuet ja avustukset	114 519	169 268	0	169 268	133 328	78,8 %	-35 940
Vuokratuotot	19 532	30 907	0	30 907	54 381	175,9 %	23 474
Muut toimintatuotot	15	0	0	0	0	-	0
Toimintatuotot yht.	625 710	650 705	0	650 705	631 050	97,0 %	-19 655
Toimintakulut							
Henkilöstökulut	-862 502	-1 089 808	0	-1 089 808	-895 647	82,2 %	194 161
Palvelujen ostot	-530 267	-487 286	0	-487 286	-495 787	101,7 %	-8 501
Aineet, tarvikkeet ja tavarat	-105 602	-63 549	0	-63 549	-74 181	116,7 %	-10 632
Avustukset	-96 734	-88 000	0	-88 000	-86 501	98,3 %	1 499
Vuokratulot	-716 904	-736 674	0	-736 674	-740 969	100,6 %	-4 295
Muut toimintakulut	-6 072	-11 195	0	-11 195	-6 616	59,1 %	4 580
Toimintakulut yht.	-2 318 080	-2 476 512	0	-2 476 512	-2 299 701	92,9 %	176 811
Toimintakate	-1 692 370	-1 825 807	0	-1 825 807	-1 668 650	91,4 %	157 157
Rahoitustuotot ja -kulut	0	0	0	0	-38	-	-38
Yhteensä	-1 692 370	-1 825 807	0	-1 825 807	-1 668 688	91,4 %	157 119

2.4.6. Teknisten palveluiden lautakunta

Tähtäämme kaikessa toiminnassamme kuntalaisten hyvinvoinnin ja alueen elinvoiman edistämiseen tarjoamalla itse ja yhdessä kumppanien kanssa sosiaalisesti, taloudellisesti ja ekologisesti kestäväällä tavalla tuotettuja palveluita.

Teknisten palveluiden toimiala tuottaa kaupungin kiinteistöpalvelut, ruoka- ja puhdistuspalvelut, IT-palvelut, yhdyskuntapalvelut sisältäen kaavoituksen ja tonttien myynnin sekä viranomaispalvelut laadukkaasti, suunnitelmallisesti ja asiakaslähtöisesti, ja vastaa investointiohjelman toteuttamisesta elinkaariedullisesti ja oikea-aikaisesti.

Toimintatuotot olivat 4 565 054 euroa. Ne alittivat talousarvion 535 828 eurolla, johtuen sisäisistä palvelumyynneistä. Sisäisistä myyntituotoista puuttuu kokonaan n. 274 000 euroa vyöryttämättä jääneitä sisäisten it-palvelujen tuottoja. Vastaava kustannus puuttuu toimialojen sisäisistä it-palveluostoista. Edellisvuoteen verraten toimintatuotot vähenivät 543 375 euroa sisäisten tuottojen vähennyttyä.

Toimintakulut olivat 5 720 954 euroa. Ne alittivat talousarvion 245 455 eurolla. Merkittävin alitus oli sähkökuluissa, 163 473 euroa. Edellisvuoteen verrattuna toimintakulut kasvoivat 190 994 euroa. Henkilöstökulut kasvoivat 105 929 euroa ja palvelujen ostot 119 438 euroa. Henkilöstökuluista 91 394 euroa kohdistettiin valmistus omaan käyttöön -kirjauksen kautta investointikohteisiin. Ympäristönsuojelun palvelujen ostoihin kirjattiin 50 000 euron suuruinen pakollinen varaus Eskolan kaatopaikan siivousveloitteeseen liittyen.

VUOSITAVOITTEIDEN TOTEUTUMINEN

1) Vahvistetaan kuntakeskuksen elävyyttä varmistamalla yksityisten ja julkisten palvelujen saatavuus, saavutettavuus ja esteettömyys sekä luomalla viihtyisyyttä katujen kunnossapidolla, viherrakentamisella, valaistuksella.

-Toimenpiteet: Kehitetään teknisiä järjestelmiä saatavuuden, saavutettavuuden ja esteettömyyden parantamiseksi.

-Toteuma: Keskustan asemakaavan toteuttaminen katujen osalta suurimmalta osalta toteutettu. Koulukeskuksen alueen katu- ja pihatyöt valmistuneet. Lastentalon piha on valmis.

2) Kylien elinvoima turvataan mm. laajakaistaverkkoa laajentamalla ja tieyhteyksien kunnossapidosta huolehtimalla.

-Toimenpiteet: Tehdään laajaa vaikuttamistyötä eri sidosryhmien suuntaan laajakaista- ja tiehankkeiden rahoituksen ja yhteistyökumppaneiden löytämiseksi

-Toteuma: Osallistuttu Keski-Pohjanmaan liiton työryhmiin tiehankkeiden eteenpäin viemiseksi. Ylläidetty tiivistä keskusteluyhteyttä Etelä-Pohjanmaan Ely-keskukseen.

3) Vauhditetaan uusiutuvien energiamuotojen kehittämistä luonnon monimuotoisuuden ja asumisviihtyvyyden asettamissa rajoissa sekä valtuuston ohjauksessa.

-Toimenpiteet: Toteutetaan uusiutuviin energiamuotoihin liittyvää kaavoitusta asukaslähtöisesti ja avoimesti sovittuja periaatteita noudattaen.

-Toteuma: Ohjattu aktiivisesti kaupungin alueelle vaikutuksia tuovaa omaa ja naapurikuntien tuulivoimarakentamisen kaavoitusta Kannuksen tuulivoimarakentamisen periaatteiden mukaisesti.

4) Lestijoen hyödyntäminen kuntakuvan, harrastamisen ja matkailun voimavarana.

-Toimenpiteet: Tuetaan kaupungin toimialoja eri hankkeiden toteuttamisessa.

-Toteuma: Suunniteltiin ja toteutettiin veloituseton Teknisten palveluiden esite. Esite toimii myös kuntaesitteenä.

5) Osaava ja hyvinvoiva henkilöstö.

-Toimenpiteet: Koulutusohjelman toteuttaminen. Esimiestyön tukeminen. Rekrytointien toteuttaminen. Perehdytykseen panostaminen.

-Toteuma: Henkilöstö osallistunut koulutuksiin kehityskeskustelujen ja koulutusohjelman mukaisesti. Rekrytoinnit pääosin toteutettu.

6) Kaupungin kaavoitus- ja hankintapolitiikka tukee paikallista yrittäjyyttä, markkinavuoropuhelua ja vuorovaikutusta yrittäjien kanssa tiivistetään.

-Toimenpiteet: Osallistetaan yrittäjiä ja yrityksiä.

-Toteuma: Kaavoitusta toteutettu yritysten toiminta huomioiden.

TEKNISTEN PALVELUIDEN LAUTAKUNTA (SISÄISET JA ULKOISET ERÄT)

	TP 2023	TA 2024	M 2024	TA+M 2024	TP 2024	Tot.	Poik.
Toimintatuotot							
Myyntituotot	2 029 389	5 569 373	0	5 569 373	1 716 296	30,8 %	-3 853 077
Maksutuotot	49 043	280 000	0	280 000	58 970	21,1 %	-221 030
Tuet ja avustukset	0	755 768	0	755 768	0	0,0 %	-755 768
Vuokratuotot	2 947 159	5 826 907	0	5 826 907	2 763 762	47,4 %	-3 063 145
Muut toimintatuotot	82 839	1 000	0	1 000	26 026	2602,6 %	25 026
Toimintatuotot yht.	5 108 429	12 433 048	0	12 433 048	4 565 054	36,7 %	-7 867 994
Valmistus omaan käyttöön	78 027	0	0	0	91 394	-	91 394
Toimintakulut							
Henkilöstökulut	-1 863 717	-13 849 877	0	-13 849 877	-1 969 646	14,2 %	11 880 231
Palvelujen ostot	-1 359 917	-8 176 049	0	-8 176 049	-1 479 355	18,1 %	6 696 694
Aineet, tarvikkeet ja tavarat	-1 667 886	-4 042 401	0	-4 042 401	-1 624 736	40,2 %	2 417 665
Avustukset	-117 744	-973 920	0	-973 920	-117 099	12,0 %	856 821
Vuokrakulut	-458 645	-2 780 434	0	-2 780 434	-501 022	18,0 %	2 279 412
Muut toimintakulut	-62 051	-108 593	0	-108 593	-29 096	26,8 %	79 497
Toimintakulut yht.	-5 529 960	-29 931 274	0	-29 931 274	-5 720 954	19,1 %	24 210 320
Toimintakate	-343 503	-17 498 226	0	-17 498 226	-1 064 505	6,1 %	16 433 721
Rahoitustuotot ja -kulut	-835	-2 060	0	-2 060	-876	42,5 %	1 184
Poistot ja arvonalentumiset	-1 396 892	-2 472 640	0	-2 472 640	-1 284 674	52,0 %	1 187 966
Yhteensä	-1 741 230	-19 972 926	0	-19 972 926	-2 350 056	11,8 %	17 622 870

2.4.6.1. Tila- ja huoltopalvelut

TILIVELVOLLISET

Tekninen johtaja

Kiinteistöpäällikkö

Ruoka- ja puhdistuspalvelupäällikkö

It-päällikkö

TOIMINNAN JA TALOUDEN TARKASTELU TILIKAUDELLE

Kiinteistöpalvelut ylläpitää, korjaa ja rakennuttaa kaupungin omistamia kiinteistöjä. Rakennusten kuntoa sekä toimivuutta seurataan aktiivisesti ja korjaustoimet kohdistetaan oikea-aikaisesti. Sähköisillä järjestelmillä tehostetaan huolto- ja palvelutoiminnan laatua.

Ruoka- ja puhdistuspalvelut huolehtii kaupungin omistamien kiinteistöjen puhtaanapidosta sekä sisäisten ja ulkoisten asiakkaiden aterioiden tuottamisesta. Ruokahuolto on keskitetty keskuskeittiöön.

It-palvelut vastaa koko kaupungin it-toimintojen kokonaishallinnasta sekä turvaa häiriöttömän toiminnan operatiivisessa toiminnassa. It-palvelut huomioivat valinnoissa ja hankinnoissa muiden hallintokuntien ja tulosalueiden toiminnalliset tarpeet.

Uusi Raasakan koulu otettiin käyttöön elokuussa 2024, mikä aiheutti muutoksia sekä kiinteistöpalveluissa että ruoka- ja puhdistuspalveluissa.

Toimintatuotot olivat 4 439 518 euroa. Ne alittivat talousarvion 365 641 eurolla johtuen sisäisistä palvelumyynneistä. Sisäisistä myyntituotoista puuttuu kokonaan n. 274 000 euroa vyöryttämättä jääneitä sisäisten it-palvelujen tuottoja. Vastaava kustannus puuttuu toimialojen sisäisistä it-palveluostoista. Edellisvuoteen verraten toimintatuotot vähenivät 427 255 euroa sisäisistä palvelumyynneistä johtuen.

Toimintakulut olivat 4 374 953 euroa. Ne alittivat talousarvion 365 641 eurolla. Kaikki kululajit alittuivat tassaaisesti. Edellisvuoteen verrattuna toimintakulut kasvoivat 96 234 euroa, henkilöstökulut kasvoivat 41 959 euroa ja palvelujen ostot 38 883 euroa.

SUORITEMÄÄRÄT

Tunnusluku	01-12 2023	TA 2024	01-12 2024
Lämmitys €/ h-m ²	13,73	11,8	12,58
Sähkö €/ h-m ²	11,20	14,3	8,99
Vesi €/ h-m ²	0,76	1,5	0,68
Ateriamäärät	273178	255000	269600
Tehokkuus annos/h	13	12,6	12,4
Elintarvikehankintojen kotimaisuusaste %	82	80	82
Siivous €/m ²	2,34	2,22	2,54
Siivous m ² /h	241	250	241
Tiketit ratkaistu tavoiteajassa %	-	-	

VUOSITAVOITTEIDEN TOTEUTUMINEN

- 1) Kiinteistöjen hoito ja huolto, kunnossapito sekä rakennuttaminen on suunnitelmallista.
 - Toimenpiteet: Huoltokirja ja huoltokirjaohjelmat päivitetään vastaamaan kunkin toimitilan huoltotarvetta. Kunnossapito- ja investointiohjelmat päivitetään.
 - Toteuma: Raasakan uuden koulun sähköinen huoltokirja perustettu ja huolto-ohjelman laadinta käynnistetty. Huolto-ohjelmien päivitystä tehty muutostarpeen mukaisesti. Kunnossapito-ohjelmaa päivitetty tarveharkinnan mukaisesti.
- 2) Rakennuttamisen ja ylläpidon hiilidioksidipäästöjen vähentäminen.
 - Toimenpiteet: Käynnistetään prosessi Kannuksen liittymiseksi HINKU-kunnaksi ja KETSiin. Selvitetään aurinkosähkön toteuttamismahdollisuudet ja LED-valaistukseen siirtyminen kaupungin kiinteistöissä.
 - Toteuma: Aurinkosähkön toteuttamismahdollisuuksia ja LED-valaistukseen siirtymistä sekä tievalaistuksessa että kaupungin kiinteistöissä on selvitetty, työ kesken.
- 3) Hankintojen kotimaisuus- ja paikallisuusasteen hallittu kasvattaminen.
 - Toimenpiteet: Osallistetaan prosesseihin paikallisia asukkaita ja yrityksiä. Hankintaa kehitetään paikallisuutta tukevaksi.
 - Toteuma: Teknisen toimialan hankinnat toteutetaan lain sallimissa puitteissa kotimaisuus ja paikallisuus huomioiden. Elintarvikehankinnoissa kotimaisuusaste 82%. Vuokramatot hankittu Cleworilta.
- 4) Ylläpidetään tarkoituksenmukainen puhtaustaso huomioiden kiinteistöjen käyttö.
 - Toimenpiteet: Säännölliset laatukierrokset ja yhteydenpito asiakkaisiin.
 - Toteuma: Asiakkaiden käytettävissä palvelukuvaukset. Heidän kanssaan keskusteltu asiakaspalautteen kautta esille nousseista asioista. Laatukierroksia ei ole tehty resurssipulan takia.
- 5) Uuden alakoulun hallittu käyttöönotto (ruoka ja siivous sekä kiinteistöhoito)
 - Toimenpiteet: Töiden mitoitukset, laite- ja välinekoulutukset, muutuskoulutus. Kiiinteistönhoidon ja käyttäjien koulutus.
 - Toteuma: Uuden koulun ja keittiön tiloihin päästy 22.7.2024. Siivoustyö mitoitettu. Keittiölaitteiden koulutus pidetty 24.7.2024. Ruonvalmistus aloitettu Rapsakassa 1.8.2024. Siivoukselle pidetty laitekohtaisia koulutuksia. 15.8.2024 ruoka- ja puhdistuspalvelulle pidetty välinekoulutus. Kiinteistön eri järjestelmien koulutuksia pidetty
- 6) Yhteistyön lisääminen koulujen ja varhaiskasvatuksen kanssa.
 - Toimenpiteet: Yhteiset palaverit ja laatukierrokset.
 - Toteuma: Pidetty yhteisiä palavereja koulujen ja varhaiskasvatuksen kanssa. Keskusteltu palautteiden esille nostamista asioista. Laatukierroksia ei ole tehty resurssipulan takia. Yhteistyön tehostamista jatketaan.
- 7) Kouluruokailun kehittäminen ruokailijoiden makutottumuksiin sopivaksi
 - Toimenpiteet: Kyselyt sekä ruokaryhmän tapaamiset säännöllisesti yhteistyössä opetus- ja varhaiskasvatuspalveluiden henkilökunnan kanssa.
 - Toteuma: Ruokaryhmän tapaamisia ei ole ollut. Ruokahuolto on saanut tiedoksi oppilaille tehtyjen kyselyjen tulokset. Toiveita huomioitu ruokalistoilla.
- 8) Turvalliset ja terveet tilat
 - Toimenpiteet: Käynnistetään selvitys yläasteen ja lukion ajantasaisen ja turvallisen oppimisympäristön saavuttamiseksi
 - Toteuma: Selvitys tehdään maaliskuussa 2025

TILA- JA HUOLTOPALVELUT (SISÄISET JA ULKOISET ERÄT)

	TP 2023	TA 2024	M 2024	TA+M 2024	TP 2024	Tot.	Poik.
Toimintatuotot							
Myyntituotot	1 969 984	2 148 590	0	2 148 590	1 713 538	79,8 %	-435 052
Maksutuotot	6 475	0	0	0	7 640	-	7 640
Vuokratuotot	2 851 476	2 803 292	0	2 803 292	2 706 258	96,5 %	-97 034
Muut toimintatuotot	38 838	0	0	0	12 082	-	12 082
Toimintatuotot yht.	4 866 773	4 951 882	0	4 951 882	4 439 518	89,7 %	-512 364
Valmistus omaan käyttöön	14 546	0	0	0	7 758	-	7 758
Toimintakulut							
Henkilöstökulut	-1 529 354	-1 673 045	0	-1 673 045	-1 571 313	93,9 %	101 732
Palvelujen ostot	-789 689	-1 048 942	0	-1 048 942	-828 572	79,0 %	220 370
Aineet, tarvikkeet ja tavarat	-1 464 421	-1 579 955	0	-1 579 955	-1 471 826	93,2 %	108 129
Avustukset	-3 294	0	0	0	0	-	0
Vuokratulot	-451 483	-433 407	0	-433 407	-485 636	112,1 %	-52 229
Muut toimintakulut	-40 478	-5 245	0	-5 245	-17 606	335,7 %	-12 361
Toimintakulut yht.	-4 278 719	-4 740 594	0	-4 740 594	-4 374 953	92,3 %	365 641
Toimintakate	602 600	211 288	0	211 288	72 323	34,2 %	-138 965
Rahoitustuotot ja -kulut	-485	-1 030	0	-1 030	-782	76,0 %	248
Poistot ja arvonalentumiset	-904 303	-694 309	0	-694 309	-770 154	110,9 %	-75 845
Yhteensä	-302 188	-484 051	0	-484 051	-698 613	144,3 %	-214 562

2.4.6.2. Yhdyskuntapalvelut

TILIVELVOLLISET

Työpääällikkö

TOIMINNAN JA TALOUDEN TARKASTELU TILIKAUDELLE

Yhdyskuntapalvelut vastaa kaavoituksesta ja tonttien myynnistä sekä kaupungin yleisten alueiden, puistojen ja katujen hoidosta, kunnossapidosta, rakennuttamisesta ja rakentamisesta.

Koulukeskuksen alueen katu- ja pihajärjestelyt on toteutettu ja keskustan kehittämissuunnitelman mukaisia toimenpiteistä jatkettu.

Toimintatuotot olivat 72 827 euroa. Ne alittivat talousarvion 36 173 eurolla johtuen puunmyyntituotoista, joita ei vuonna 2024 ollut lainkaan. Edellisvuoteen verraten toimintatuotot vähenivät 126 262 euroa. Vertailuvuonna 2023 puunmyyntituottoja, maa-aluevuokria ja myyntivoittoja oli n. 118 000 euroa enemmän kuin vuonna 2024.

Toimintakulut olivat 995 385 euroa. Ne ylittivät talousarvion 53 396 eurolla johtuen pääosin henkilöstömenojen ylityksestä. Henkilöstökuluja kohdistettiin 83 636 euroa valmistus omaan käyttöön kirjauksen kautta investointikohteille. Edellisvuoteen verrattuna toimintakulut nousivat 28 974 euroa.

SUORITEMÄÄRÄT

Tunnusluku	01-12 2023	TA 2024	01-12 2024
Liikenneväylät/ kaavatiet/ km	47	47	47
Tehokkuus/ hoitokulut €/ km	4024	4000	4442

VUOSITAVOITTEIDEN TOTEUTUMINEN

1) Teiden ja yleisten alueiden hoito, kunnossapito ja rakennuttaminen on suunnitelmallista ja kustannustehokasta.

-Toimenpiteet: Katujen ja yleisten alueiden hoito-, rakentamis- ja kunnossapito-ohjelmat päivitetään. Tehostetaan ja kehitetään menetelmiä sekä työtapoja yhteistyössä urakoitsijoiden kanssa.

*Toteutetaan alue-urakoiden kilpailutukset sopimuskauden päättyessä.

-Toteuma: Katujen ja yleisten alueiden hoito-, rakentamis- ja kunnossapito-ohjelmien päivittämistä jatkettu.

Keskustan- ja koulukeskuksen alueen katujärjestelyt toteutettu suurimmalta osalta.

Lastentalon pihan leikkialueet ovat valmistuneet.

2) Rekilä-Roikola-tie peruskorjaus saatetaan loppuun ja Mutkalampi-Ainali-tie asfaltoidaan.

-Toimenpiteet: Toteutetaan Rekilä-Roikola -tien parannussuunnitelman mukainen rakentaminen vuosien 2023 ja 2024 aikana. Mutkalampi-Ainali -tien peruskorjaaminen toteutetaan yhteishankkeena.

-Toteuma: Rekilä-Roikola -tien perusparannuksen toinen vaihe valmistunut. Hankkeelle saatiin 110.000 euroa "eduskunnan joululahjarahoista", jonka käyttämisestä sovittiin EPElyn kanssa. Mutkalampi-Ainali -tien peruskorjaaminen ei ole edennyt neuvotteluista huolimatta puutteellisen rahoituksen vuoksi.

3) Toteutetaan kuntakuvaa, harrastamismahdollisuuksia ja matkailua edistäviä hankkeita määrärahojen puitteissa.

-Toimenpiteet: Suunnitellaan esteetön liikuntapaikka Lestijoen varteen lähelle ydinkeskustaa keskustan asemakaavan toteuttamisen yhteydessä.

-Toteuma: Keskustan asemakaavan toteuttamissuunnitelmissa huomioitu esteetön liikuntapaikka Lestijoen rantaan. Osallistavan budjetoinnin hankkeena toteutettiin uusi leikkiväline Museotien leikkikentälle.

4) Energiansäästö.

-Toimenpiteet: Tehdään selvitys tievalaistuksen LED-saneerauksen nopeuttamisesta leasingmallilla.

-Toteuma: Tievalaistuksen inventoinnin päivitys valmistunut LED-saneerausta varten. Käyty neuvotteluja toimijoiden kanssa erilaisista leasing-toimintamalleista. Katuvalaistusta uusittu LED-valaistukseksi.

YHDYSKUNTAPALVELUT (SISÄISET JA ULKOISET ERÄT)

	TP 2023	TA 2024	M 2024	TA+M 2024	TP 2024	Tot.	Poik.
Toimintatuotot							
Myyntituotot	59 405	25 000	0	25 000	1 379	5,5 %	-23 621
Vuokratuotot	95 683	84 000	0	84 000	57 504	68,5 %	-26 496
Muut toimintatuotot	44 001	0	0	0	13 944	-	13 944
Toimintatuotot yht.	199 088	109 000	0	109 000	72 827	66,8 %	-36 173
Valmistus omaan käyttöön	50 214	0	0	0	83 636	-	83 636
Toimintakulut							
Henkilöstökulut	-273 175	-218 223	0	-218 223	-336 650	154,3 %	-118 427
Palvelujen ostot	-350 909	-395 843	0	-395 843	-369 104	93,2 %	26 739
Aineet, tarvikkeet ja tavarat	-203 430	-195 950	0	-195 950	-152 870	78,0 %	43 080
Avustukset	-114 450	-126 000	0	-126 000	-117 099	92,9 %	8 901
Vuokrakulut	-3 619	-4 674	0	-4 674	-11 125	238,0 %	-6 451
Muut toimintakulut	-20 828	-1 300	0	-1 300	-8 536	656,6 %	-7 236
Toimintakulut yht.	-966 411	-941 990	0	-941 990	-995 385	105,7 %	-53 395
Toimintakate	-717 109	-832 990	0	-832 990	-838 922	100,7 %	-5 932
Rahoitustuotot ja -kulut	-350	0	0	0	-94	-	-94
Poistot ja arvonalentumiset	-492 589	-517 565	0	-517 565	-514 521	99,4 %	3 044
Yhteensä	-1 210 048	-1 350 555	0	-1 350 555	-1 353 537	100,2 %	-2 982

2.4.6.3. Viranomaispalvelut

TILIVELVOLLISET

tekninen johtaja

rakennustarkastaja

TOIMINNAN JA TALOUDEN TARKASTELU TILIKAUDELLE

Rakennusvalvonta on viranomaistoimintaa, joka neuvonnan, lupakäsittelyn ja valvonnan avulla edistää hyvää ja ympäristöön sopivaa rakentamista sekä valvoo ympäristön laatua. Rakennusvalvonnan toimintaa säätelee rakentamislaki, maankäyttö- ja rakennusasetus, Suomen rakentamismääräyskokoelma sekä kaupungin rakennusjärjestys.

Rakennusvalvonta palvelee kaupunkilaisia ja huolehtii yleisen edun huomioon ottamisesta sekä luvanhakijoiden ja naapurien oikeusturvan takaamisesta rakennettaessa. Rakennetun ympäristön ja maiseman suojelua koskevat myös esimerkiksi rakennussuojelulaki ja luonnonsuojelulaki.

Ympäristösuojelulain mukaiset tehtävät ostetaan Ylivieskan kaupungilta.

Ympäristöterveydenhuollon palvelut ostetaan Kokkolan kaupungilta.

Toimintatuotot olivat 52 710 euroa. Ne ylittivät talousarvion 12 709 eurolla rakennusvalvontamaksujen arviointua paremman toteutuman vuoksi. Edellisvuoteen verraten toimintatuotot kasvoivat 10 141 euroa edellä kerrotusta johtuen.

Toimintakulut olivat 350 615 euroa. Ne ylittivät talousarvion 66 790 eurolla. Palvelujen ostoihin kirjattiin 50 000 euron suuruinen pakollinen varaus Eskolan kaatopaikan siivousvelvoitteeseen liittyen. Toimintakulut pysyttelivät edellisvuoden tasolla.

SUORITEMÄÄRÄT

Tunnusluku	01-12 2023	TA 2024	01-12 2024
Rakennus-, toimenpide- ja purkuluvat sekä ilmoitukset	64	120	64

VUOSITAVOITTEIDEN TOTEUTUMINEN

1) Rakennusvalvonnan palvelu on sujuvaa ja nopeaa.

-Toimenpiteet: Rakentamislupahakemusten käsittely kahden viikon kuluessa päätöskelpoisen hakemuksen jättämisestä.

-Toteuma: Rakennuslupahakemukset käsitelty kahdessa viikossa.

2) Ympäristöpalveluiden toiminta on sujuvaa.

-Toimenpiteet: Ympäristö- ja maa-aineslupien käsittely kolmessa kuukaudessa päätöskelpoisen hakemuksen jättämisestä.

-Toteuma: Ympäristö- ja maa-aineslupahakemukset käsitelty kuudessa kuukaudessa päätöskelpoisen hakemuksen jättämisestä.

3) Asiakaslähtöiset palvelut

-Toimenpiteet: Asiakkaiden ohjaus ja neuvonta sähköisten palveluiden käyttämisessä sekä uudis- ja korjausrakentamisessa.

-Toteuma: Asiakkaita ohjattu ja neuvottu sähköisten palveluiden käyttämisessä sekä uudis- ja korjausrakentamisessa.

4) Viranomaistoiminta tukee hiilineutraaliustavoitetta

-Toimenpiteet: Ohjataan rakentajia ja peruskorjaajia uusiutuvien energiamuotojen käyttöönottoon.

-Toteuma: Asiakkaita on ohjattu uusiutuvien energiamuotojen käyttöön.

5) Uusi rakentamislaki astuu voimaan 1.1.2025. Uuden lain voimaantulo edellyttää uuden rakennusjärjestyksen ja rakennusvalvontataksan laatimista.

-Toimenpiteet: Uusi rakennusvalvontataksa tulee voimaan vuoden 2025 alussa ja rakennusjärjestys siirtymäajan puitteissa vuoden 2026 loppuun mennessä.

-Toteuma: Rakennusvalvontataksa hyväksytty 19.2 teknisten palveluiden lautakunnassa. Uuden rakennusjärjestyksen valmistelu jatkuu.

6) Kaikilla kunnilla tulee olla kyky vastaanottaa rakennuksen tietomalleja 1.1.2025 alkaen.

-Toimenpiteet: Valmistaudutaan vastaanottamaan tietomalleja 1.1.2025.

-Toteuma: Sähköiseen Lupapiste-asiointipalveluun mahdollista vastaanottaa tietomallimuotoisia suunnitelmia.

VIRANOMAISPALVELUT (SISÄISET JA ULKOISET ERÄT)

	TP 2023	TA 2024	M 2024	TA+M 2024	TP 2024	Tot.	Poik.
Toimintatuotot							
Myyntituotot	0	0	0	0	1 379	-	1 379
Maksutuotot	42 568	40 000	0	40 000	51 330	128,3 %	11 330
Toimintatuotot yht.	42 568	40 000	0	40 000	52 710	131,8 %	12 710
Valmistus omaan käyttöön	13 268	0	0	0	0	-	0
Toimintakulut							
Henkilöstökulut	-61 187	-68 812	0	-68 812	-61 683	89,6 %	7 129
Palvelujen ostot	-219 319	-208 564	0	-208 564	-281 679	135,1 %	-73 115
Aineet, tarvikkeet ja tavarat	-36	-700	0	-700	-41	5,8 %	659
Vuokratulut	-3 543	-4 550	0	-4 550	-4 260	93,6 %	290
Muut toimintakulut	-745	-1 200	0	-1 200	-2 954	246,2 %	-1 754
Toimintakulut yht.	-284 830	-283 826	0	-283 826	-350 616	123,5 %	-66 790
Toimintakate	-228 994	-243 826	0	-243 826	-297 906	122,2 %	-54 080
Yhteensä	-228 994	-243 826	0	-243 826	-297 906	122,2 %	-54 080

2.4.7. Koko kaupunki yhteensä

TALOUSARVION TULOSLASKELMAOSAN TOTEUTUMISVERTAILU (SISÄISET JA ULKOISET ERÄT)

	Alkup. TA	Muutokset	TA+muut.	Toteuma	Poikkeama	Toteuma
Toimintatuotot						
Myyntituotot	3 395 783	0	3 395 783	2 961 707	-434 076	87,2 %
Maksutuotot	240 000	0	240 000	243 332	3 332	101,4 %
Tuet ja avustukset	755 768	0	755 768	476 762	-279 006	63,1 %
Vuokratuotot	2 939 615	0	2 939 615	2 835 374	-104 241	96,5 %
Muut toimintatuotot	1 000	0	1 000	28 809	27 809	2880,9 %
Toimintatuotot yht.	7 332 166	0	7 332 166	6 545 984	-786 182	89,3 %
Valmistus omaan käyttöön	0	0	0	91 394	91 394	-
Toimintakulut						
Henkilöstökulut	-11 889 797	0	-11 889 797	-11 411 654	478 143	96,0 %
Palvelujen ostot	-6 522 700	0	-6 522 700	-6 205 493	317 207	95,1 %
Aineet, tarvikkeet ja tavarat	-2 265 796	0	-2 265 796	-2 045 496	220 300	90,3 %
Avustukset	-847 920	0	-847 920	-847 421	499	99,9 %
Vuokrakulut	-2 337 803	0	-2 337 803	-2 313 424	24 379	99,0 %
Muut toimintakulut	-100 848	0	-100 848	-89 871	10 977	89,1 %
Toimintakulut yht.	-23 964 864	0	-23 964 864	-22 913 358	1 051 506	95,6 %
Toimintakate	-16 632 698	0	-16 632 698	-16 275 980	356 718	97,9 %
Verotulot	13 751 000	0	13 751 000	13 354 618	-396 382	97,1 %
Valtionosuudet	4 575 400	0	4 575 400	4 495 394	-80 006	98,3 %
Rahoitustuotot ja -kulut					0	-
Korkotuotot	0	0	0	21 335	21 335	-
Muut rahoitustuotot	17 937	0	17 937	58 891	40 954	328,3 %
Korkokulut	-851 560	0	-851 560	-911 708	-60 148	107,1 %
Muut rahoituskulut	-8 260	0	-8 260	-12 140	-3 880	147,0 %
Rahoitustuotot ja -kulut yht.	-841 883	0	-841 883	-843 623	-1 740	100,2 %
Vuosikate	851 819	0	851 819	730 409	-121 410	85,7 %
Poistot ja arvonalentumiset	-1 260 767	0	-1 260 767	-1 406 646	-145 879	111,6 %
Satunnaiset erät yht.	0	0	0	0	0	-
Tilikauden tulos	-408 948	0	-408 948	-676 237	-267 289	165,4 %
Rahastojen muutos	1 049 000	0	1 049 000	1 049 490	490	100,0 %
Tilikauden yli-/alijäämä	640 052	0	640 052	373 252	-266 800	58,3 %

2.5. Yhteenveto määrärahojen ja tuloarvioiden toteutumisesta

KESKUSVAALILAUTAKUNTA - KÄYTTÖTALOUSHMENOVERTAILU

	TA+M 2024	TP 2024	Tot.	TP 2023
Toimintatuotot				
- ulkoiset	30 000	29 004	96,7 %	-996
- sisäiset	0	0	-	0
Toimintatuotot yht.	30 000	29 004	96,7 %	-996
Toimintakulut				
- ulkoiset	30 000	29 004	96,7 %	-996
- sisäiset	0	0	-	0
Toimintakulut yht.	-24 426	-30 300	124,0 %	-5 874
Toimintakate	5 574	-1 296	-23,3 %	-6 870
Rahoitustuotot ja -kulut	0	0	-	0
Poistot ja arvonalentumiset	0	0	-	0
Yhteensä	5 574	-1 296	-23,3 %	-6 870

TARKASTUSLAUTAKUNTA - KÄYTTÖTALOUSHMENOVERTAILU

	TA+M 2024	TP 2024	Tot.	TP 2023
Toimintatuotot				
- ulkoiset	0	0	-	0
- sisäiset	0	0	-	0
Toimintatuotot yht.	0	0	-	0
Toimintakulut				
- ulkoiset	0	0	-	0
- sisäiset	0	0	-	0
Toimintakulut yht.	-23 232	-31 855	137,1 %	-8 623
Toimintakate	-23 232	-31 855	137,1 %	-8 623
Rahoitustuotot ja -kulut	0	0	-	0
Poistot ja arvonalentumiset	0	0	-	0
Yhteensä	-23 232	-31 855	137,1 %	-8 623

KAUPUNGINHALLITUS - KÄYTTÖTALOUSHMENOVERTAILU

	TA+M 2024	TP 2024	Tot.	TP 2023
Toimintatuotot				
- ulkoiset	97 500	137 860	141,4 %	40 360
- sisäiset	698 686	698 133	99,9 %	-553
Toimintatuotot yht.	796 186	835 994	105,0 %	39 808
Toimintakulut				
- ulkoiset	97 500	137 860	141,4 %	40 360
- sisäiset	698 686	698 133	99,9 %	-553
Toimintakulut yht.	-2 339 477	-2 254 491	96,4 %	84 986
Toimintakate	-1 543 291	-1 418 497	91,9 %	124 794
Rahoitustuotot ja -kulut	0	-19	-	-19
Poistot ja arvonalentumiset	-28 000	-47 641	170,1 %	-19 641
Yhteensä	-1 571 291	-1 466 157	93,3 %	105 134

KASVATUS- JA OPETUSLAUTAKUNTA - KÄYTTÖTALOUSHENKIVERTAILU

	TA+M 2024	TP 2024	Tot.	TP 2023
Toimintatuotot				
- ulkoiset	739 881	472 513	63,9 %	-267 368
- sisäiset	5 150	4 728	91,8 %	-422
Toimintatuotot yht.	745 031	477 241	64,1 %	-267 790
Toimintakulut				
- ulkoiset	739 881	472 513	63,9 %	-267 368
- sisäiset	5 150	4 728	91,8 %	-422
Toimintakulut yht.	-12 624 169	-12 122 707	96,0 %	501 462
Toimintakate	-11 879 138	-11 645 466	98,0 %	233 672
Rahoitustuotot ja -kulut	0	45	-	45
Poistot ja arvonalentumiset	-20 893	-74 332	355,8 %	-53 439
Yhteensä	-11 900 031	-11 719 753	98,5 %	180 278

HYVINVOINTIPALVELUIDEN LTK - KÄYTTÖTALOUSHENKIVERTAILU

	TA+M 2024	TP 2024	Tot.	TP 2023
Toimintatuotot				
- ulkoiset	653 198	610 290	93,4 %	-42 908
- sisäiset	6 869	28 401	413,5 %	21 532
Toimintatuotot yht.	660 067	638 691	96,8 %	-21 376
Toimintakulut				
- ulkoiset	653 198	610 290	93,4 %	-42 908
- sisäiset	6 869	28 401	413,5 %	21 532
Toimintakulut yht.	-2 987 150	-2 753 051	92,2 %	234 099
Toimintakate	-2 327 083	-2 114 360	90,9 %	212 723
Rahoitustuotot ja -kulut	0	-38	-	-38
Poistot ja arvonalentumiset	0	0	-	0
Yhteensä	-2 327 083	-2 114 397	90,9 %	212 686

TEKNISTEN PALVELUIDEN LAUTAKUNTA - KÄYTTÖTALOUSHENKIVERTAILU

	TA+M 2024	TP 2024	Tot.	TP 2023
Toimintatuotot				
- ulkoiset	3 819 859	1 182 170	30,9 %	-2 637 689
- sisäiset	8 613 189	3 382 885	39,3 %	-5 230 304
Toimintatuotot yht.	12 433 048	4 565 054	36,7 %	-7 867 994
Toimintakulut				
- ulkoiset	3 819 859	1 182 170	30,9 %	-2 637 689
- sisäiset	8 613 189	3 382 885	39,3 %	-5 230 304
Toimintakulut yht.	-29 931 274	-5 720 954	19,1 %	24 210 320
Toimintakate	-17 498 226	-1 064 505	6,1 %	16 433 721
Rahoitustuotot ja -kulut	-2 060	-876	42,5 %	1 184
Poistot ja arvonalentumiset	-2 472 640	-1 284 674	52,0 %	1 187 966
Yhteensä	-19 972 926	-2 350 056	11,8 %	17 622 870

2.6. Investointien toteutuminen

Kova investointitahti jatkui vuonna 2024. Kaupungin investoinnit vuosina 2023–2024 olivat 13 894 957 euroa. Investointeihin oli talousarviossa varattu 9 184 000 euroa ja niistä toteutui 6 524 744,11 euroa. Investointituloja arvioitiin kertyvän 50 000 euroa ja niitä toteutui 311 854 euroa. Varattuja määrärahoja jäi käyttämättä n. 2,7 milj. euroa, joista rakennusinvestointien osuus oli 1,75 milj. euroa.

Liikenneväyliin, puistoihin ja liikunta-alueisiin käytettiin yhteensä 1 931 565 euroa, josta:

- Koulukeskuksen katujärjestelyt ja Raasakan uuden koulun piha-alueet 647 853 euroa (kokonaiskustannus 1 138 884 euroa, toteutettu vuosina 2021–2024), koulun piha-alueeseen saatiin valtionavustusta 80 000 euroa
- Roikola-Rekilä -tien saneeraus 282 495 euroa (kokonaiskustannus 455 701 euroa, toteutettu vuosina 2023–2024), tien saneeraukseen saatiin valtionavustusta, ns. joululahjarahaa, 110 000 euroa)
- Keskusta-alueen kehittämissuunnitelman mukaiset toimenpiteet 484 102 euroa (toteuttaminen aloitettu vuonna 2022 ja jatkuu edelleen vielä vuonna 2025, tähän mennessä kustannuksia syntynyt 1 415 003 euroa)
- Koulukeskuksen liikunta-alue (pesiskenttä) 240 465 euroa
- Katujen rakentaminen, yksityisteiden perusparannus ja tievalaistus 256 244 euroa

Rakennuksiin käytettiin yhteensä 4 375 339 euroa, josta:

- Raasakan uusi koulu 3 934 212 (kokonaiskustannus 11 647 607 euroa, toteutettu vuosina 2023–2024)
- Raasakan vanhan koulun ja Koutosen puukoulun purkaminen 194 385 euroa
- Kattoremontit 76 907 euroa
- Varhaiskasvatuksen toimitilat 42 915 euroa
- Monitoimitalon maalaus 34 435 euroa
- Ennakoimattomat perusparannustyöt (sis. Ensihoidon tilat paloasemalle) 91 332 euroa

Kone- ja kalustohankintoihin käytettiin 196 220 euroa, josta:

- Kasvatus- ja opetuspalvelut 93 020 euroa (Raasakan koulun pienvälineistö)
- Hyvinvointipalvelut 29 986 euroa (kuntosalilaitteita KitivVaparille)
- Tekniset palvelut 72 215 euroa (ruoka- ja puhdistuspalvelut)

Kiinteistöjä hankittiin 16 720 eurolla ja myytiin 121 854 eurolla (Junkalan halli sekä maa-alueita).

Osakkeita merkittiin Kannuksen Teollisuuskylä Oy:stä 4 900 eurolla.

INVESTOINNIT

	TA 2024	M 2024	TA+M 2024	12 2024	Poikkeama
IRTAIMISTOHANKINNAT					
It-ohjelmistot ja irtaimisto (määrittelemätön)	55 000,00		55 000,00		55 000,00
Kasvatus- ja opetustoimen irtaimisto:			0,00		
- Raasakan koulun pienvälineistö	82 000,00		82 000,00	86 213,67	-4 213,67
- JV:n ruokalan muutos	20 000,00		20 000,00	6 805,89	13 194,11
Hyvinvointipalveluiden irtaimisto			0,00		
- Kuntosalilaitteet	30 000,00		30 000,00	29 985,90	14,10
Teknisten palveluiden irtaimisto:			0,00		
- Puhdustuspalveluiden laitehankinnat	70 000,00		70 000,00	54 766,96	15 233,04
- Ruokahuollon laitehankinnat (varaus)	30 000,00		30 000,00	18 447,65	11 552,35
IRTAIMISTOHANKINNAT MENOT YHTEENSÄ	287 000,00	0,00	287 000,00	196 220,07	90 779,93
OSAKKEET JA OSUUDET					
Asunto-osakkeet	150 000,00		150 000,00		150 000,00
Muut osakkeet	0,00		0,00	4 900,00	-4 900,00
OSAKKEET JA OSUUDET MENOT YHTEENSÄ	150 000,00	0,00	150 000,00	4 900,00	145 100,00
MAA-ALUEET					
Maa-alueiden osto	50 000,00		50 000,00	16 720,00	33 280,00
Maa-alueiden myynti	50 000,00		50 000,00	21 679,00	28 321,00
PITKÄVAIKUTTEISET MENOT					
Yksityisteiden perusparannus	20 000,00		20 000,00	17 371,89	2 628,11
Valokuituverkkojen kuntarahoitusosuudet	60 000,00		60 000,00		60 000,00
Yhteishankkeet/Roikola-Rekilä tien saneeraus	650 000,00	-100 000,00	550 000,00	282 495,15	267 504,85
Yhteishankkeet/Roikola-Rekilä tien saneeraus, rahoitus				110 000,00	
Yhteishankkeet/Mutkalampi-Ainali tien saneeraus	263 000,00		263 000,00		263 000,00
PITKÄVAIKUTTEISET MENOT YHTEENSÄ	993 000,00	-100 000,00	893 000,00	299 867,04	593 132,96
PITKÄVAIKUTTEISET TULOT YHTEENSÄ				110 000,00	
RAKENNUKSET					
Raasakan koulu uudisrakennus ja kalustaminen	4 660 000,00		4 660 000,00	3 934 212,37	725 787,63
Kaupunginviraston kokoustilat	250 000,00		250 000,00		250 000,00
Kirjasto	510 000,00		510 000,00		510 000,00
Lastentalon piha	60 000,00		60 000,00	1 152,25	58 847,75
Kattoremontit	150 000,00		150 000,00	76 907,36	73 092,64
Varhaiskasvatuksen toimitilat	100 000,00		100 000,00	42 914,95	57 085,05
Monitoimitalon maalaus	50 000,00		50 000,00	34 435,00	15 565,00
Raasakan koulun purkaminen	150 000,00		150 000,00	194 385,21	-44 385,21
Kotiranta	100 000,00		100 000,00		100 000,00
Ennakoimattomat perusparannukset	95 000,00		95 000,00	91 331,71	3 668,29
RAKENNUKSET MENOT YHTEENSÄ	6 125 000,00	0,00	6 125 000,00	4 375 338,85	1 749 661,15
RAKENNUKSEN MYYNTI	0,00	0,00	0,00	100 175,00	

	TA 2024	M 2024	TA+M 2024	12 2024	Poikkeama
KIINTEÄT RAKENTEET JA LAITTEET					
Katujen rakentaminen	200 000,00		200 000,00	139 509,38	60 490,62
Keskusta-alueen kehittämissuunnitelman toteutus	500 000,00		500 000,00	484 102,47	15 897,53
Koulukeskusalueen katujärjestelyt	434 000,00	100 000,00	534 000,00	647 852,60	-113 852,60
Koulukeskusalueen katujärjestelyt, rahoitusosuus			0,00	80 000,00	-80 000,00
Puistojen rakentaminen	80 000,00		80 000,00	17 239,30	62 760,70
Koulukeskuksen liikunta-alue	200 000,00		200 000,00	240 464,81	-40 464,81
Hulevesijärjestelmän suunnitteleminen	50 000,00		50 000,00		50 000,00
Liikennemerkkien ja opasteiden uusiminen	15 000,00		15 000,00	3 166,44	11 833,56
Tievalaistus	100 000,00		100 000,00	99 363,15	636,85
KIINTEÄT RAKENTEET JA LAITTEET MENOT YHTEENSÄ	1 579 000,00	100 000,00	1 679 000,00	1 631 698,15	47 301,85
KIINTEÄT RAKENTEET JA LAITTEET TULOT YHTEENSÄ				80 000,00	-80 000,00
INVESTOINTIMENOT YHTEENSÄ	9 184 000,00	0,00	9 184 000,00	6 524 744,11	2 659 255,89
INVESTOINTITULOT YHTEENSÄ	50 000,00	0,00	50 000,00	311 854,00	-261 854,00
INVESTOINTINETTOMENOT YHTEENSÄ	9 134 000,00	0,00	9 134 000,00	6 212 890,11	2 921 109,89

3. TILINPÄÄTÖSLASKELMAT

3.1. Kunta

3.1.1. Tuloslaskelma

KUNNAN TULOSLASKELMA (ULKOISET ERÄT)

	2024	2023
Toimintatuotot		
Myyntituotot	606 072,38	701 880,09
Maksutuotot	212 252,91	269 665,99
Tuet ja avustukset	476 761,83	793 531,14
Vuokratuotot	1 108 870,10	1 123 352,53
Muut toimintatuotot	27 879,50	92 841,37
Toimintatuotot yht.	2 431 836,72	2 981 271,12
Valmistus omaan käyttöön	91 394,18	78 027,33
Toimintakulut		
Henkilöstökulut	-11 411 653,90	-11 422 290,62
Palvelujen ostot	-3 820 804,02	-3 623 875,43
Aineet, tarvikkeet ja tavarat	-2 044 839,40	-2 266 386,82
Avustukset	-847 420,82	-875 972,73
Vuokratulut	-586 450,96	-530 340,07
Muut toimintakulut	-88 042,29	-126 611,73
Toimintakulut yht.	-18 799 211,39	-18 845 477,40
Toimintakate	-16 275 980,40	-15 786 178,95
Verotulot	13 354 618,32	13 168 806,33
Valtionosuudet	4 495 394,00	4 923 492,00
Rahoitustuotot ja -kulut		
Korkotuotot	21 335,14	22 102,99
Muut rahoitustuotot	58 890,97	143 539,05
Korkokulut	-911 708,43	-632 850,76
Muut rahoituskulut	-12 140,37	-46 683,41
Rahoitustuotot ja -kulut yht.	-843 622,69	-513 892,13
Vuosikate	730 409,23	1 792 227,25
Poistot ja arvonalentumiset	-1 406 646,41	-1 496 129,43
Satunnaiset erät yht.	0,00	0,00
Tilikauden tulos	-676 237,18	296 097,82
Rahastojen muutos	1 049 489,66	0,00
Tilikauden yli-/alijäämä	373 252,48	296 097,82

3.1.2. Rahoituslaskelma

KUNNAN RAHOITUSLASKELMA

	2024	2023
Toiminnan rahavirta		
Vuosikate	730 409,23	1 792 227,25
Tulorahoituksen korjaukset	37 351,81	-22 507,45
Toiminnan rahavirta yhteensä	767 761,04	1 769 719,80
Investointien rahavirta		
Investointimenot	-6 524 744,11	-7 754 618,46
Rahoitusosuudet investointimenoihin	190 000,00	0,00
Pysyvien vast. hyöd. luovutustulot	121 854,00	72 551,16
Investointien rahavirta yhteensä	-6 212 890,11	-7 682 067,30
Toiminnan ja investointien rahavirta yht.	-5 445 129,07	-5 912 347,50
Rahoituksen rahavirta		
Antolainauksen muutokset		
Antolainasaamisten lisäys	-1 115 489,66	-51 110,35
Antolainasaamisten vähennys	64 825,00	94 029,84
Antolainauksen muutokset yhteensä	-1 050 664,66	42 919,49
Lainakannan muutokset		
Pitkäaikaisten lainojen lisäys	0,00	8 400 000,00
Pitkäaikaisten lainojen vähennys	-109 090,91	0,00
Lyhytaikaisten lainojen muutos	8 000 000,00	-2 700 000,00
Lainakannan muutokset yhteensä	7 890 909,09	5 700 000,00
Muut maksuvalmiuden muutokset		
Toimeksiant. varojen ja pääomien muut.	-99 254,23	-47 545,35
Saamisten muutos	-109 807,39	481 308,39
Korottomien velkojen muutos	-528 056,59	-740 047,99
Muut maksuvalmiuden muutokset yht.	-737 118,21	-306 284,95
Rahoituksen rahavirta yhteensä	6 103 126,22	5 436 634,54
Rahavarojen muutos	657 997,15	-475 712,96
Rahavarat jakson alussa	387 262,96	862 975,92
Rahavarat jakson lopussa	1 045 260,11	387 262,96

3.1.3. Tase

KUNNAN TASE - VASTAAVAA

	2024	2023
VASTAAVAA		
A Pysyvät vastaavat		
I Aineettomat hyödykkeet		
1. Aineettomat oikeudet	81 765,38	118 551,50
2. Muut pitkävaikutteiset menot	2 223 309,41	1 951 844,69
I Aineettomat hyödykkeet yhteensä	2 305 074,79	2 070 396,19
II Aineelliset hyödykkeet		
1. Maa- ja vesialueet	2 962 636,80	2 761 889,59
2. Rakennukset	25 458 374,44	14 367 220,87
3. Kiinteät rakenteet ja laitteet	4 820 244,68	3 648 379,69
4. Koneet ja kalusto	227 097,54	267 048,63
6. Ennakkomaksut ja keskenkäydyt hankinnat	1 292 089,57	9 136 590,96
II Aineelliset hyödykkeet yhteensä	34 760 443,03	30 181 129,74
III Sijoitukset		
1. Osakkeet ja osuudet	6 219 567,07	6 214 667,07
3. Muut lainasaamiset	1 052 437,66	2 948,00
4. Muut saamiset	44 888,54	54 713,54
III Sijoitukset yhteensä	7 316 893,27	6 272 328,61
A Pysyvät vastaavat yhteensä	44 382 411,09	38 523 854,54
B Toimeksiantojen varat		
2. Lahjoitusrahastojen varat	371 543,19	366 162,14
3. Muut toimeksiantojen varat	317 689,14	317 689,14
B Toimeksiantojen varat yhteensä	689 232,33	683 851,28
C Vaihtuvat vastaavat		
I Vaihto-omaisuus		
II Saamiset		
Pitkäaikaiset saamiset		
2. Lainasaamiset	459 000,00	494 000,00
Lyhytaikaiset saamiset		
1. Myyntisaamiset	193 015,72	229 400,79
2. Lainasaamiset	101 000,00	55 000,00
3. Muut saamiset	141 096,03	245 304,95
4. Siirtosaamiset	392 906,18	142 504,80
II Saamiset yhteensä	1 287 017,93	1 166 210,54
IV Rahat ja pankkisaamiset	1 045 260,11	387 262,96
C Vaihtuvat vastaavat yhteensä	2 332 278,04	1 553 473,50
VASTAAVAA YHTEENSÄ	47 403 921,46	40 761 179,32

KUNNAN TASE - VASTATTAVAA

	2024	2023
VASTATTAVAA		
A Oma pääoma		
I Peruspääoma	6 843 988,85	6 843 988,85
II Arvonkorotusrahasto	2 011 828,47	2 011 828,47
III Muut omat rahastot	0,00	1 049 489,66
IV Edellisten tilikausien yli-/alijäämä	6 194 728,96	5 898 631,14
V Tilikauden yli-/alijäämä	373 252,48	296 097,82
A Oma pääoma yhteensä	15 423 798,76	16 100 035,94
C Pakolliset varaukset		
2. Muut pakolliset varaukset	50 000,00	0,00
C Pakolliset varaukset yhteensä	50 000,00	0,00
D Toimeksiantojen pääomat		
2. Lahjoitusrahastojen pääomat	499 674,27	586 550,97
3. Muut toimeksiantojen pääomat	7 478,69	14 475,17
D Toimeksiantojen pääomat yhteensä	507 152,96	601 026,14
E Vieras pääoma		
I Pitkäaikainen		
Korolliset		
2. Lainat rahoitus- ja vakuutuslaitoksilta	7 854 545,45	8 290 909,09
Korottomat		
7. Muut velat	15 041,81	10 270,18
II Lyhytaikainen		
Korolliset		
1. Joukkovelkakirjalainat	20 500 000,00	12 500 000,00
2. Lainat rahoitus- ja vakuutuslaitoksilta	436 363,64	109 090,91
Korottomat		
5. Saadut ennakot	235 528,28	247 814,52
6. Ostovelat	625 287,23	1 140 016,27
7. Muut velat	234 307,02	228 714,84
8. Siirtovelat	1 521 896,31	1 533 301,43
E Vieras pääoma yhteensä	31 422 969,74	24 060 117,24
VASTATTAVAA YHTEENSÄ	47 403 921,46	40 761 179,32

3.2. Konserni

3.2.1. Konsernituloslaskelma

KONSERNITULOSLASKELMA

	2024	2023
Toimintatuotot	16 750 259,10	14 019 942
Toimintakulut	-30 202 348,29	-30 141 128
Osuus osakkuusyht. voitosta/tappiosta	474 747,51	223 503
Toimintakate	-12 977 341,68	-15 897 683
Verotulot	13 314 576,96	13 105 596
Valtionosuudet	4 495 394,00	7 187 639
Rahoitustuotot ja -kulut		
Korkotuotot	19 423,56	14 531
Muut rahoitustuotot	860 415,52	157 822
Korkokulut	-1 317 024,07	-986 853
Muut rahoituskulut	-14 160,21	-47 722
Rahoitustuotot ja -kulut yht.	-451 345,20	-862 222
Vuosikate	4 381 284,08	3 533 330
Poistot ja arvonalentumiset	-3 172 038,91	-3 218 631
Tilikauden tulos	1 209 245,17	314 698
Tilinpäätössiirrot	1 057 366,83	15 981
Tilikauden verot	-3 786,52	-1 270
Laskennalliset verot	3 465,17	6 165
Vähemmistöosuudet	-7 877,12	16 319
Tilikauden yli-/alijäämä	2 258 413,53	351 893

3.2.2. Konsernin rahoituslaskelma

KONSERNIN RAHOITUSLASKELMA

	2024	2023
Toiminnan rahavirta		
Vuosikate	4 381 284,08	3 533 330
Tilikauden verot	-3 786,52	-1 270
Tulorahoituksen korjauserät	-472 786,06	-16 589
Toiminnan rahavirta yhteensä	3 904 711,50	3 515 471
Investointien rahavirta		
Investointimenot	-9 298 063,27	-9 271 537
Rahoitusosuudet investointimenoihin	10 289,72	0,00
Pysyvien vast. hyöd. luovutustulot	1 404 828,57	356 000
Investointien rahavirta yhteensä	-7 882 944,98	-8 915 537
Toiminnan ja investointien rahavirta yht.	-3 978 233,48	-5 400 066

	2024	2023
Rahoituksen rahavirta		
Antolainauksen muutokset		
Antolainasaamisten lisäys	-1 049 489,66	769
Antolainasaamisten vähennys	9 394,85	9 445
Antolainauksen muutokset yhteensä	-1 040 094,81	10 214
Lainakannan muutokset		
Pitkäaikaisten lainojen lisäys	845 833,33	9 602 100
Pitkäaikaisten lainojen vähennys	-1 310 374,99	-1 551 450
Lyhytaikaisten lainojen muutos	7 872 307,88	-2 610 371
Lainakannan muutokset yhteensä	7 407 766,22	5 440 279
Oman pääoman muutokset	0,00	-6 897
Muut maksuvalmiuden muutokset		
Toimeksiant. varojen ja pääomien muut.	-101 953,21	-48 576
Vaihto-omaisuuden muutos	914 413,13	-391 030
Saamisten muutos	403 894,31	1 756 542
Korottomien velkojen muutos	-1 274 319,37	-1 676 741
Muut maksuvalmiuden muutokset yht.	-57 965,14	-359 805
Rahoituksen rahavirta yhteensä	6 309 706,27	5 083 792
Rahavarojen muutos	2 331 472,79	-316 275
Rahavarat jakson alussa	4 428 548,26	4 744 823
Rahavarat jakson lopussa	6 760 021,05	4 428 548

3.2.3. Konsernitase

KONSERNITASE - VASTAAVAA

	2024	2023
VASTAAVAA		
Pysyvät vastaavat		
Aineettomat hyödykkeet		
Aineettomat oikeudet	440 382,17	539 388
Muut pitkävaikutteiset menot	2 239 136,90	2 004 873
Ennakkomaksut	0,00	12 748
Aineettomat hyödykkeet yhteensä	2 679 519,07	2 557 009
Aineelliset hyödykkeet		
Maa- ja vesialueet	3 595 656,78	3 382 869
Rakennukset	35 051 824,66	24 621 658
Kiinteät rakenteet ja laitteet	13 549 832,74	11 237 035
Koneet ja kalusto	3 394 871,20	3 784 152
Muut aineelliset hyödykkeet	903 599,07	1 009 764
Ennakkomaksut ja keskeneräiset hankinnat	2 229 295,54	9 201 206
Aineelliset hyödykkeet yhteensä	58 725 079,99	53 236 684

	2024	2023
Sijoitukset		
Osakkuusyhteisöosuudet	5 448 816,83	5 825 754
Osakkeet ja osuudet	1 924 378,08	1 923 972
Muut lainasaamiset	1 049 489,66	0
Muut saamiset	174 403,08	183 798
Sijoitukset yhteensä	8 597 087,65	7 933 524
Pysyvät vastaavat yhteensä	70 001 686,71	63 727 217
Toimeksiantojen varat		
Valtion toimeksiantojen varat	380 994,40	266 894
Lahjoitusrahastojen varat	371 543,19	366 162
Muut toimeksiantojen varat	344 593,33	341 353
Toimeksiantojen varat yhteensä	1 097 130,92	974 409
Vaihtuvat vastaavat		
Vaihto-omaisuus		
Aineet ja tarvikkeet	468 669,62	550 253
Keskeneräiset tuotteet	-418 412,45	397 224
Muu vaihto-omaisuus	20 746,11	37 940
Vaihto-omaisuus yhteensä	71 003,28	985 417
Saamiset		
Pitkäaikaiset saamiset		
Lainasaamiset	5 000,00	7 000
Siirtosaamiset	1 619,14	0
Lyhytaikaiset saamiset		
Myyntisaamiset	1 751 248,12	2 492 361
Lainasaamiset	68 000,00	22 000
Muut saamiset	357 595,47	419 191
Siirtosaamiset	540 704,83	198 444
Saamiset yhteensä	2 724 167,56	3 131 996
Rahat ja pankkisaamiset	6 760 021,04	4 428 548
Vaihtuvat vastaavat yhteensä	9 555 191,88	8 552 961
VASTAAVAA YHTEENSÄ	80 654 009,51	73 254 587

KONSERNITASE - VASTATTAVAA

	2024	2023
VASTATTAVAA		
Oma pääoma		
Peruspääoma	6 843 988,91	6 843 989
Arvonkorotusrahasto	1 593 309,23	1 592 626
Muut omat rahastot	4 013 970,29	5 045 480
Edellisten tilikausien yli-/alijäämä	11 632 524,82	11 317 423
Tilikauden yli-/alijäämä	2 258 413,53	351 893
Oma pääoma yhteensä	26 342 206,78	25 151 411
Vähemmistöosuudet	957 769,72	949 893
Pakolliset varaukset		
Muut pakolliset varaukset	50 000,00	0
Pakolliset varaukset yhteensä	50 000,00	0

	2024	2023
Toimeksiantojen pääomat		
Valtion toimeksiantojen pääomat	380 994,40	266 894
Lahjoitusrahastojen pääomat	499 674,27	586 551
Muut toimeksiantojen pääomat	32 459,51	38 915
Toimeksiantojen pääomat yhteensä	913 128,18	892 360
Vieras pääoma		
Pitkäaikainen		
Korolliset		
Pääomalainat	2 552,00	2 552
Lainat rahoitus- ja vakuutuslaitoksilta	18 581 152,86	19 566 291
Korottomat		
Ostovelat	15,20	0
Muut velat	6 498 610,82	6 658 337
Laskennalliset verovelat	168 683,16	172 148
Lyhytaikainen		
Korolliset		
Joukkovelkakirjalainat	20 500 000,00	12 500 000
Lainat rahoitus- ja vakuutuslaitoksilta	1 824 208,00	1 431 304
Korottomat		
Saadut ennakot	384 204,64	373 646
Ostovelat	1 360 084,66	2 438 735
Muut velat	984 849,20	1 075 559
Siirtovelat	2 086 544,30	2 042 351
Vieras pääoma yhteensä	52 390 904,84	46 260 923
VASTATTAVAA YHTEENSÄ	80 654 009,52	73 254 587

4. TILINPÄÄTÖKSEN LIITETIEDOT

Tilinpäätöksen laatimista koskevat liitetiedot

1) ARVOSTUSPERIAATTEET JA -MENETELMÄT SEKÄ JAKSOTUSPERIAATTEET JA -MENETELMÄT

JAKSOTUSPERIAATTEET

Tulot ja menot on merkitty tuloslaskelmaan suoriteperusteen mukaisesti. Suoriteperusteesta poiketen verotulot on kirjattu niiden tilitysajankohdan mukaisesti ao. tilikaudelle.

PYSYVÄT VASTAAVAT

Pysyvien vastaavien arvostus

Pysyvien vastaavien aineettomat ja aineelliset hyödykkeet on merkitty taseeseen hankintamenoon vähennettynä suunnitelman mukaisilla poistoilla. Suunnitelman mukaiset poistot on laskettu ennalta laaditun poistosuunnitelman mukaisesti. Poistosuunnitelman mukaiset suunnitelmapoistojen laskentaperusteet on esitetty tuloslaskelman liitetiedoissa kohdassa Suunnitelman mukaisten poistojen perusteet.

Sijoitusten arvostus

Pysyvien vastaavien sijoitukset on merkitty taseeseen hankintamenoon.

VAIHTO-OMAISUUS

Vaihto-omaisuuden arvostus

Vaihto-omaisuus on merkitty taseeseen hankintamenoon.

RAHOITUSOMAISUUS

Rahoitusomaisuuden arvostus

Saamiset on merkitty taseeseen nimellisarvoon tai sitä alempaan todennäköiseen arvoon. Rahoitusomaisuusarvopaperit on merkitty taseeseen hankintamenoon.

Kunnan tilinpäätöksen esittämistapaa koskevat liitetiedot

2) TULOSLASKELMAN JA TASEEN ESITTÄMISTAVAN MUUTOKSESTA

TASEEN ESITTÄMISTAVAN MUUTOS

Muutoksia ei ole.

3) OIKAISUT EDELLISTEN TILIKAUSIEN TIETOIHIN

Oikaisuja ei ole

4) EDELLISTEN TILIKAUSIEN TIETOJEN VERTAILUKELPOISUUS

Tiedot ovat vertailukelpoisia.

5) AIKAISEMPIIN TILIKAUSIIN KOHDISTUVAT TUOTOT JA KULUT SEKÄ VIRHEIDEN KORJAUKSET

Aikaisempiin tilikausiin kohdistuvia tuottoja, kuluja sekä virheiden korjauksia ei ole.

Konsernitilinpäätöksen laatimista koskevat liitetiedot

KONSERNITILINPÄÄTÖKSEN LAATIMISPERIAATTEET

Konsernitilinpäätöksen laajuus

Konsernitilinpäätökseen on yhdistetty kaikki tytäryhteisöt ja kuntayhtymät, joissa kunta on jäsenenä. Kuntayhtymien tuloslaskelmat ja taseet, sekä niiden liitetiedot on yhdistelty omistussuuden mukaisesti.

Sisäiset liiketapahtumat

Konserniyhteisöjen keskinäiset tuotot ja kulut, saamiset ja velat on vähennetty vähäisiä liiketapahtumia lukuun ottamatta. Olennaiset pysyviin vastaaviin sisältyvät sisäiset katteet on vähennetty.

Poistoero ja vapaaehtoiset varaukset

Konsernitaseessa vapaaehtoiset varaukset ja veroperusteiset varaukset sekä poistoero on jaettu vapaaseen omaan pääomaan ja laskennalliseen verovelkaan. Jako on otettu huomioon omistuksen eliminoinnissa, vähemmistöosuuden erottamisessa sekä osakkuusyhteisöjen yhdistelemissä.

Keskinäisen omistuksen eliminointi

Kunnan ja sen tytäryhteisöjen sekä kuntayhtymien keskinäinen omistus on eliminoitu.

Vähemmistöosuudet

Vähemmistöosuudet on erotettu konsernin yli- ja alijäämästä konsernituloslaskelmassa sekä konsernin omasta pääomasta konsernitaseessa.

Suunnitelmapoistojen oikaisu

Tytäryhteisön poistot on oikaistu kunnan poistosuunnitelman mukaisiksi ja jäännösarvojen ero kirjattu tytäryhteisön edellisten tilikausien ja tilikauden yli-/alijäämää vastaan.

Osakkuusyhteisöt

Osakkuusyhteisöt on yhdistelty pääomaosuusmenetelmällä konsernitilinpäätökseen.

Tuloslaskelmaa koskevat liitetiedot

6) ULKOISET TOIMINTATUOTOT TOIMIELIMITTÄIN

	2024	Konserni 2023	2024	Kunta 2023
Yleishallinto	166 818,53	197 656,00	166 864,30	197 656,46
Opetus- ja kulttuuripalvelut	4 003 777,33	2 010 519,00	1 082 802,70	1 408 284,70
Yhdyskuntapalvelut	1 145 105,91	1 317 649,00	1 182 169,72	1 375 329,96
Muut palvelut	11 434 557,32	10 494 118,00	0,00	0,00
Yhteensä	16 750 259,09	14 019 942,00	2 431 836,72	2 981 271,12

7) VEROTULOJEN ERITTELY

	2024	2023
Kunnallisvero	8 758 524,08	8 812 979,99
Osuus yhteisöverosta	891 955,82	1 010 860,10
Kiinteistövero	3 704 138,42	3 344 966,24
Verotulot yhteensä	13 354 618,32	13 168 806,33

8) VALTIONOSUUKSIEN ERITTELY

	2024	2023
Peruspalvelujen valtionosuus	698 341,00	1 153 248,00
Verotuloihin perustuva valtionosuuden tasaus	2 723 057,00	2 726 305,00
Opetus- ja kulttuuriministeriön valtionosuudet	22 492,00	-20 219,00
Verotulomenetysten korvaus	1 051 504,00	1 064 158,00
Valtionosuudet yhteensä	4 495 394,00	4 923 492,00

9) PALVELUJEN OSTOJEN ERITTELY

	2024	2023
Asiakaspalvelujen ostot	289 155,17	466 381,44
Muiden palvelujen ostot	3 531 648,85	3 157 493,99
Kunnan palvelujen ostot yhteensä	3 820 804,02	3 623 875,43

11) SUUNNITELMAN MUKAISTEN POISTOJEN POISTOMENETELMÄT JA POISTOAJAT

Laji	Poistomenetelmä	Poistoaika
Aineettomat hyödykkeet		
Kehittämismenot	Tasapoisto	3 v
Aineettomat oikeudet	Tasapoisto	5 v
Liikearvo	Tasapoisto	2 v
Muut pitkävaikutteiset menot		
ATK-ohjelmistot, laajat pitkävaikutteiset	Tasapoisto	5 v
Osallistuminen toisen yhteisön:		
-tiehankkeisiin	Tasapoisto	15 v
-ratahankkeisiin	Tasapoisto	30 v
-väylähankkeisiin	Tasapoisto	10 v
Osake- ja vuokrahuoneistojen peruseränmenot	Tasapoisto	10 v
Muut pitkävaikutteiset menot	Tasapoisto	5 v
Aineelliset hyödykkeet		
Rakennukset ja rakennelmat		
Hallinto- ja laitosrakennukset		
Hallinto- ja laitosrakennukset, kiviset	Tasapoisto	50 v
Hallinto- ja laitosrakennukset, puiset	Tasapoisto	40 v
Koulurakennukset, kiviset	Tasapoisto	50 v
Koulurakennukset, puiset	Tasapoisto	40 v
Päiväkodit, kiviset	Tasapoisto	50 v
Päiväkodit, puiset	Tasapoisto	40 v
Sairaalat ja palvelutalot, kiviset	Tasapoisto	40 v
Sairaalat ja palvelutalot, puiset	Tasapoisto	30 v
Tehdas- ja tuotantorakennukset		
Teollisuushallit, kiviset	Tasapoisto	30 v
Teollisuushallit, puiset	Tasapoisto	30 v
Taloussrakennukset		
Museorakennukset, kiviset	Tasapoisto	20 v
Museorakennukset, puiset	Tasapoisto	20 v
Varastot, kiviset	Tasapoisto	20 v
Varastot, puiset	Tasapoisto	20 v
Vapaa-ajan rakennukset		
Vapaa-aikakeskus	Tasapoisto	30 v
Monitoimitalo	Tasapoisto	30 v

Laji	Poistomenetelmä	Poistoaika
Asuinrakennukset		
Rivi- ja pientalot, kiviset	Tasapoisto	40 v
Rivi- ja pientalot, puiset	Tasapoisto	30 v
Kerrostalot, kiviset	Tasapoisto	40 v
Kerrostalot, puiset	Tasapoisto	30 v
Kiinteät rakenteet ja laitteet		
Kadut, tiet, torit ja puistot	Menojäännöspoisto	15 %
Sillat, laiturit ja uimalat	Menojäännöspoisto	10 %
Muut maa- ja vesirakenteet	Menojäännöspoisto	10 %
Sähköjohdot, muuntoasemat, ulkovalaistuslaitteet	Menojäännöspoisto	15 %
Sähkö-, vesi- yms. laitosten laitoskoneet ja -laitteet	Menojäännöspoisto	20 %
Kiinteät nosto- ja siirtolaitteet	Menojäännöspoisto	15 %
Muut kiinteät koneet, laitteet ja rakenteet	Menojäännöspoisto	20 %
Koneet ja kalusto		
Kuljetusvälineet	Tasapoisto	7 v
Muut liikkuvat työkoneet	Tasapoisto	5 v
Muut raskaat koneet	Tasapoisto	15 v
Muut kevyet koneet	Tasapoisto	5 v
Sairaala-, terveydenhuolto- yms. laitteet	Tasapoisto	5-15 v
Atk-laitteet	Tasapoisto	3 v
Muut laitteet ja kalusteet	Tasapoisto	3 v
Muut aineelliset hyödykkeet		
Luonnonvarat	Käytön mukainen poisto	
Arvo- ja taide-esineet	Ei poistoaikaa	
Ennakkomaksut ja keskeneräiset hankinnat	Ei poistoaikaa	
Osakkeet ja osuudet	Ei poistoaikaa	

13) PYSYVIEN VASTAAVIEN HYÖDYKKEIDEN LUOVUTUSVOITOT JA -TAPPIOT

	2024	Konserni 2023	2024	Kunta 2023
Muut toimintatuotot				
Maa- ja vesialueiden luovutusvoitot	4 486,84	35 686,00	4 486,84	35 686,00
Rakennusten luovutusvoitot	11 152,19	33 017,00	11 152,19	33 017,00
Muut luovutusvoitot	47 334,16	10,00	9 334,16	0,00
Luovutusvoitot yhteensä	62 973,19	68 713,00	24 973,19	68 703,00
Muut toimintakulut				
Maa- ja vesialueiden luovutustappiot	0,00	0,00	0,00	1 655,00
Rakennusten luovutustappiot	1 927,00	285 249,00	0,00	33 411,00
Muut luovutustappiot	12 325,00	0,00	12 325,00	11 130,00
Luovutustappiot yhteensä	14 252,00	285 249,00	12 325,00	46 196,00

15) OSINKOTUOTTOJEN JA PERUSPÄÄOMAN KORKOTUOTTOJEN ERITTELY

	2024	2023
Osinkotuotot saman konsernin yhteisöistä	0,00	71 752,00
Osinkotuotot muista yhteisöistä	49 171,69	44 074,00
Yhteensä	49 171,69	115 826,00

Tasetta koskevat liitetiedot

Taseen vastaavia koskevat liitetiedot

19) TIEDOT PYSYVISTÄ VASTAAVISTA TASE-ERÄKOHTAISESTI

Aineettomat hyödykkeet

	Aineettomat oikeudet	Muut pitkävaik. menot	Aineettomat hyödykkeet yhteensä
Poistamaton hankintameno 1.1.	118 551,50	1 951 844,69	2 070 396,19
Rahoitusosuudet tilikaudella	0,00	-110 000,00	-110 000,00
Siirrot erien välillä	0,00	565 701,44	565 701,44
Tilikauden poisto	-36 786,12	-184 236,72	-221 022,84
Poistamaton hankintameno 31.12.	81 765,38	2 223 309,41	2 305 074,79
Kirjanpitoarvo 31.12.	81 765,38	2 223 309,41	2 305 074,79

Aineelliset hyödykkeet

	Maa- ja vesialueet	Rakennukset	Kiinteät rakenteet ja laitteet	Koneet ja kalusto	Muut aineelliset hyödykkeet	Keskeneräiset hankinnat	Aineelliset hyödykkeet yhteensä
Poistamaton hankintameno 1.1.	2 761 889,59	14 367 220,87	3 648 379,69	267 048,63	0,00	9 136 590,96	30 181 129,74
Lisäykset tilikauden aikana	16 720,00	0,00	0,00	5 592,00	0,00	6 307 532,11	6 329 844,11
Rahoitusosuudet tilikauden aikana	0,00	-80 000,00	0,00	0,00	0,00	190 000,00	110 000,00
Vähennykset tilikauden aikana	-10 358,00	-98 847,81	0,00	0,00	0,00	0,00	-109 205,81
Siirrot erien välillä	194 385,21	11 955 306,89	1 553 425,35	73 214,61	0,00	-	-565 701,44
Tilikauden poisto	0,00	-685 305,51	-381 560,36	-118 757,70	0,00	14 342 033,50	-1 185 623,57
Poistamaton hankintameno 31.12.	2 962 636,80	25 458 374,44	4 820 244,68	227 097,54	0,00	1 292 089,57	34 760 443,03
Kirjanpitoarvo 31.12.	2 962 636,80	25 458 374,44	4 820 244,68	227 097,54	0,00	1 292 089,57	34 760 443,03

Maa- ja vesialueiden erittely

	2024	Konserni 2023	2024	Kunta 2023
Maa- ja vesialueet				
Kiinteistöjen liittymismaksut	82 110,16	82 110,16	41 338,22	81 923,00
Muut maa- ja vesialueet	3 513 546,62	3 300 758,68	2 921 298,58	2 679 966,00
Maa- ja vesialueet yhteensä	3 595 656,78	3 382 868,84	2 962 636,80	2 761 889,00

Olennaiset kuntayhtymäosuuksien arvon muutokset

	Tasearvo 1.1.	Lisäykset tilikaudella	Vähennykset tilikaudella	Tasearvo 31.12.	Kunnan osuus ky:n peruspääomasta	Ero
Korpelan Voima	6 996,61	0,00	0,00	6 996,61	0,00	6 996,61
Keski-Pohjanmaan liitto	37 176,47	0,00	0,00	37 176,47	0,00	37 176,47
Keski-Pohjanmaan koulutuskuntayhtymä	647 577,57	0,00	0,00	647 577,57	0,00	647 577,57
Yhteensä	691 750,65	0,00	0,00	691 750,65	0,00	691 750,65

Osakkeet ja osuudet

	Konserniyhtiöt	Omistus-yhteisöt	Kuntayht.-osuudet	Muut osakkeet ja os.	Yhteensä
Hankintameno 1.1.	3 436 928,00	0,00	691 751,00	2 085 988,00	6 214 667,00
Lisäykset	4 900,00	0,00	0,00	0,00	4 900,00
Hankintameno 31.12.	3 441 828,00	0,00	691 751,00	2 085 988,00	6 219 567,00
Kirjanpitoarvo 31.12.	3 441 828,00	0,00	691 751,00	2 085 988,00	6 219 567,00

Jvk, laina ja muut saamiset

	Saamiset konserniyhteisöt	Saamiset kuntayhtymät	Saamiset muut yhteisöt	Palautettavat liittymismaksut	Yhteensä
Hankintameno 1.1.	2 948,00	0,00	0,00	0,00	2 948,00
Lisäykset	1 049 489,66	0,00	0,00	0,00	1 049 489,66
Hankintameno 31.12.	1 052 437,66	0,00	0,00	0,00	1 052 437,66
Kirjanpitoarvo 31.12.	1 052 437,66	0,00	0,00	0,00	1 052 437,66

20-22) OMISTUKSET MUISSA YHTEISÖISSÄ

	Y-tunnus	Kunnan omistus-osuus	Konsernin omistus-osuus	Konsernin osuus omasta pääomasta	Konsernin osuus vieraasta pääomasta	Konsernin osuus tilik. voitosta/tappiosta
Tytäryhteisöt						
Kannuksen Vuokra-asunnot Oy	0920364-8	100,00 %	100,00 %	950 000,00	3 003 000,00	53 000,00
YritysKannus Oy	0915106-7	100,00 %	100,00 %	38 000,00	55 000,00	0,00
Kiinteistö Oy Kannuksen Virastotalo	0709547-9	65,29 %	65,29 %	1 077 000,00	196 000,00	-1 000,00
Kannuksen Kaukolämpö Oy	0346378-0	64,90 %	73,83 %	1 484 000,00	3 014 000,00	8 000,00
Kiinteistö Oy Kannuksen Lemmikki	2405356-1	51,00 %	51,00 %	44 000,00	208 000,00	0,00
Kiinteistö Oy Kannuksen Teollisuusmiiilu	0933276-5	50,49 %	50,49 %	100 000,00	35 000,00	-4 000,00
Yhteensä				3 693 000,00	6 511 000,00	56 000,00
Kuntayhtymät						
Keski-Pohjanmaan Koulutuskuntayhtymä	0208916-8	7,00 %	7,00 %	2 080 000,00	2 205 000,00	-6 000,00
Keski-Pohjanmaan liitto	0959806-1	8,45 %	8,45 %	162 000,00	58 000,00	1 000,00
Korpelan Voima Oy	0178464-4	26,07 %	26,07 %	9 072 000,00	11 442 000,00	1 319 000,00
Yhteensä				11 314 000,00	13 705 000,00	1 314 000,00
Osakkuusyhteisöt						
Jyta Omaisuus Oy	2839579-6	26,04 %	26,04 %	12 000,00	0,00	-1 000,00
Kiinteistö Oy Kitinkoti	3251551-9	49,00 %	49,00 %	792 000,00	0,00	-24 000,00
Osuuskunta Kitinkannus	0733149-4	20,00 %	20,00 %	174 000,00	0,00	-22 000,00
Yhteensä				978 000,00	0,00	-47 000,00

23) SAAMISET TYTÄRYHTEISÖILTÄ, KUNTAYHTYMILTÄ SEKÄ OSAKKUUS- JA MUILTA OMISTUSYHTEISYHTEISÖILTÄ

	2024		2023	
	Pitkäaikaiset	Lyhytaikaiset	Pitkäaikaiset	Lyhytaikaiset
Saamiset tytäryhteisöiltä				
Myyntisaamiset	0,00	6 583,14	0,00	13 618,00
Lainasaamiset	454 000,00	33 000,00	487 000,00	33 000,00
Yhteensä	454 000,00	39 583,14	487 000,00	46 618,00
Saamiset kuntayhtymiltä, joissa kunta on jäsenenä				
Myyntisaamiset	0,00	986,76	0,00	0,00
Yhteensä	0,00	986,76	0,00	0,00
Saamiset yhteensä	454 000,00	40 569,90	487 000,00	46 618,00

24) SIIRTOSAAMISIIN SISÄLTYVÄT OLENNAISET ERÄT

	Konserni		Kunta	
	2024	2023	2024	2023
Lyhytaikaiset siirtosaamiset				
Menoennakot				
Siirtyvät korot	288 291,72	0,00	288 291,72	0,00
Menoennakot yht.	288 291,72	0,00	288 291,72	0,00
Tulojäämät				
Siirtyvät korot	0,00	3 463,27	0,00	3 463,27
Kelan korvaus työterveyshuollosta	113 162,52	86 906,00	104 342,76	78 438,00
EU-tuet ja avustukset	1 091,58	429,00	0,00	0,00
Muut	139 778,15	78 115,00	271,70	31 073,00
Tulojäämät yht.	254 032,25	168 913,27	104 614,46	112 974,27
Lyhytaikaiset siirtosaamiset yhteensä	542 323,97	168 913,27	392 906,18	112 974,27

Taseen vastattavia koskevat liitetiedot

25) OMAN PÄÄOMAN ERITTELY

	Konserni		Kunta	
	2024	2023	2024	2023
Peruspääoma 1.1.	6 843 989,00	6 843 989,00	6 843 989,00	6 843 989,00
Lisäykset	0,00	0,00	0,00	0,00
Vähennykset	0,00	0,00	0,00	0,00
Peruspääoma 31.12.	6 843 989,00	6 843 989,00	6 843 989,00	6 843 989,00
Arvonkorotusrahasto 1.1.	1 592 626,47	1 592 626,00	2 011 828,47	2 011 828,00
Lisäykset	682,77	0,00	0,00	0,00
Vähennykset	0,00	0,00	0,00	0,00
Arvonkorotusrahasto 31.12.	1 593 309,24	1 592 626,00	2 011 828,47	2 011 828,00
Muut omat rahastot 1.1.	5 045 480,00	5 039 296,00	1 049 489,66	1 049 489,66
Siirrot rahastoon	-1 057 366,84	-15 981,00	0,00	0,00
Siirrot rahastosta	25 857,13	22 165,00	-1 049 489,66	0,00
Muut omat rahastot 31.12.	4 013 970,29	5 045 480,00	0,00	1 049 489,66
Edellisten tilikausien ylijäämä 1.1.	11 643 458,78	11 346 484,35	5 898 630,96	5 898 631,14
Siirrot rahastoon	-10 933,96	-29 061,00	296 098,00	0,00
Oikaisut edelliseen tilikauteen	0,00	0,00	0,00	0,00
Edellisten tilikausien ylijäämä 31.12.	11 632 524,82	11 317 423,35	6 194 728,96	5 898 631,14
Tilikauden ylijäämä/ alijäämä	2 258 413,53	351 893,00	373 252,48	296 097,82
Oma pääoma yhteensä 31.12.	26 342 206,88	25 151 412,00	15 423 798,91	16 100 035,62

27) MYÖHEMMIN KUIN VIIDEN VUODEN KULUTTUA ERÄÄNTYVÄT VELAT

	2024	2023
Lainat rahoitus- ja vakuutuslaitoksilta	6 109 090,89	6 545 454,00
Pitkäaikaiset velat yhteensä	6 109 090,89	6 545 454,00

28) JOUKKOVELKAKIRJALAINAT

ALLE VUODEN KULUESSA ERÄÄNTYVÄT KUNTATODISTUSLAINAT

2024	2023
20 500 000	12 500 000

29) PAKOLLISET VARAUKSET

	2024	Konserni 2023	2024	Kunta 2023
Muut pakolliset varaukset				
Ympäristövastuut	50 000,00	0,00	50 000,00	0,00
Muut pakolliset varaukset yhteensä	50 000,00	0,00	50 000,00	0,00

30) PITKÄ- JA LYHYTAIKAISET VELAT TYTÄRYHTEISÖILTÄ, KUNTAYHTYMILTÄ JA OSAKKUUSSEKÄ MUILTA OMISTUSYHTEISYHTEISÖILTÄ

	2024	Lyhytaikainen 2023	2024	Pitkäaikainen 2023
Velat tytäryhteisöille				
Ostovelat	74 201,90	80 841,15	0,00	0,00
Yhteensä	74 201,90	80 841,15	0,00	0,00
Velat kuntayhtymille				
Ostovelat	2 040,99	248,00	0,00	0,00
Yhteensä	2 040,99	248,00	0,00	0,00
Vieras pääoma yhteensä	76 242,89	81 089,15	0,00	0,00

32) MUIDEN VELKOJEN ERITTELY

	2024	Konserni 2023	2024	Kunta 2023
Liittymismaksut	6 483 569,01	6 647 773,00	0,00	0,00
Muut velat	999 891,01	10 564,00	234 307,02	229 715,00
Muut velat yhteensä	7 483 460,02	6 658 337,00	234 307,02	229 715,00

33) SIIRTOVELAT

	2024	Konserni 2023	2024	Kunta 2023
Lyhytaikaiset siirtovelat				
Tuloennakot	0,00	0,00	0,00	0,00
Menojäämät				
Korkojaksotukset	121 860,62	105 406,00	22 330,69	49 257,60
Lomapalkkavelan ja henkilösivukulujen jaksotukset	1 457 806,21	1 382 784,00	1 090 480,99	1 048 095,00
Muut palkkojen ja hlösivukulujen jaksotukset	292 559,37	286 970,00	260 300,04	260 953,00
Muut menojäämät	214 318,10	204 261,00	148 784,23	174 996,00
Lyhytaikaiset siirtovelat yhteensä	2 086 544,30	1 979 421,00	1 521 895,95	1 533 301,60

Vakuuksia, vastuusitoumuksia ja taseen ulkopuolisia järjestelyjä koskevat liitetiedot

34) VELAT, JOIDEN VAKUUDEKSI ANNETTU KIINNITYKSIÄ KIINTEISTÖIHIN

	2024	Konserni 2023	2024	Kunta 2023
Vakuudeksi annetut kiinnitykset	28 423,76	2 928 449,00	0,00	0,00
Vakuudeksi annetut kiinnitykset yhteensä	28 423,76	2 928 449,00	0,00	0,00

36) VAKUUDET

	2024	Konserni 2023	2024	Kunta 2023
Omasta puolesta annetut vakuudet			0,00	0,00
Vakuudeksi annetut kiinnitykset	1 536 376	1 536 376		
Vakuudeksi annetut kiinnitykset yhteensä	1 536 376	1 536 376	0,00	0,00

38) TASEEN ULKOPUOLISET VASTUUSITOUMUKSET

	2024	Konserni 2023	2024	Kunta 2023
Vuokravastuut yhteensä	464 491,16	401 004,00	389 842,01	167 884,00
- siitä seuraavalla tilikaudella maksettava osuus	116 306,23	116 464,00	113 951,11	75 813,00
-siit sopimukseen sisältyvät lunastusveloitteet	19 667	19 432		

39-40) VASTUUSITOUMUKSET

	2024	Konserni 2023	2024	Kunta 2023
Takaukset samaan konserniin kuuluvien yhteisö- jen puolesta				
Alkuperäinen pääoma	9 430 000,00	9 430 000,00	9 430 000,00	9 430 000,00
Jäljellä oleva pääoma	7 424 542,35	7 527 007,81	7 424 542,35	7 527 007,81
Takaukset muiden puolesta				
Alkuperäinen pääoma	2 144 691,50	2 144 691,50	2 144 691,50	2 144 691,50
Jäljellä oleva pääoma	1 387 907,89	1 520 315,51	1 387 907,89	1 520 315,51

40) TAKAUSVASTUUT

	2024	2023
Kunnan osuus takauskeskuksen takausvastuista 31.12.	45 338 642,00	44 399 278,00
Kunnan mahdollista vastuuta kattava osuus takauskeskuksen rahastosta 31.12.	48 653,00	35 343,00

41) MUUT TASEEN ULKOPUOLISET JÄRJESTELYT *)

	2024	Konserni 2023	2024	Kunta 2023
Arvonlisäveron palautusvastuu**	2 739 850,24	891 559,00	2 663 282,59	221 128,00

41) MUUT TASEEN ULKOPUOLISET JÄRJESTELYT *)

	2024	Konserni 2023	2024	Kunta 2023
Koronvaihtosopimus Danske Bank				
Koronvaihtosopimuksella suojataan lainasalkkua.				
Koronvaihtosopimuksella on muutettu vaihtuvat korot kiinteiksi. Sopimus erääntyy 29.8.2027				
Bullet-lainan pääomaa vastaava nimellisarvo	10 000 000,00	0,00	10 000 000,00	0,00
Käypä arvo (pankin ilmoituksen mukaan)	-677 809,00	0,00	-677 809,00	0,00
Koronvaihtosopimus OP Yrityspankki Oyj				
Koronvaihtosopimus on tehty yksittäisen lainan suojaamiseksi. Koronvaihtosopimuksella muutettu vaihtuvat korot kiinteiksi. Lainan ja koronvaihtosopimuksen pääoma, eräpäivä sekä koronmaksupäivät vastavat toisiaan.				
Bullet-lainan pääomaa vastaava nimellisarvo	8 290 909,09	8 400 000,00	8 290 909,09	8 400 000,00
Käypä arvo (pankin ilmoituksen mukaan)	285 440,85	262 992,37	285 440,85	262 992,37

Toimeksiantojen varoja sijoitettu Säästöpankin korko plus B-rahastoon 121056,23 euron ostohinnalla. Rahaston arvo 31.12.2024 oli 115 430,53 euroa, arvonalennusta = 5 625,70 euroa ei ole kirjattu.

Kiinteistö Oy Kitinkodille 12.4.2024 maksettu pääomalaina 1 049 489,66, jolle laskettava korko merkitään liitetietoihin. Korko kaupungin ottolainojen keskimääräisen koron 31.12. tilanteen mukaan: korko 2,9 % ajalta 12.4. - 31.12.2024 = 24 263,62 euroa

Vireillä olevat oikeudenkäyntiasiat:

Mourujärvi/Kerola/Ruokoja valitus Vaasan hallinto-oikeudelle ympäristösihteerin päätös 5.3.2024 § 1 Ilmoituspäätös eläinsuojatoiminnan laajentamisesta kiinteistöllä Uusitalo 217-405-7-62

Unto Ylitalon valitus Vaasan hallinto-oikeudelle Kannuksen kaupunginvaltuuston päätös 23.9.2024 § 35 Omavelkainen takaus / Kannuksen kaukolämpö

Unto Ylitalon valitus Vaasan hallinto-oikeudelle Kannuksen kaupunginvaltuuston päätös 11.11.2024 § 47 YritysKannus Oy:lle myönnetyn pääomalainan siirtäminen Kannuksen Teollisuuskylä Oy:lle

Henkilöstöä koskevat liitetiedot

42) HENKILÖSTÖMÄÄRÄ 31.12.

	2024	Kunta 2023
Yleishallinto	9	10
Opetus- ja kulttuuritoimi	154	162
Yhdyskuntapalvelut	48	43
Muut palvelut	62	59
Yhteensä	273	273

44) LUOTTAMUSHENKILÖMAKSUT

	2024	2023
Perussuomalaiset ry	2 146,00	2 030,00
Sosiaalidemokraatit ry	2 050,00	1 678,00
Kokoomus ry	3 503,15	3 110,00
Keskustapuolue	4 324,50	3 902,00
Luottamushenkilömaksut yhteensä	12 023,65	10 720,00

45) TILINTARKASTAJAN PALKKIOT

	2024	2023
KPMG Oy Ab		
Tilintarkastuspalkkiot	7 490,00	6 825,00
Tilintarkastajan lausunnot	0,00	23 445,00
Tarkastuslautakunnan sihteerin tehtävät	12 040,00	6 178,00
Palkkiot yhteensä	19 530,00	36 448,00

5. TILINPÄÄTÖKSEN ALLEKIRJOITUS JA TILINTARKASTUSMERKINTÄ

Kannuksessa 31.3.2025

Anja Törmä

Manolis Huuki

Päivi Hintikka

Ari Huuki

Erkki Huuki

Hannele Ilola

Sirkka Juusela-Pekkarinen

Timo Pajala

Jyrki Veijola

Jussi Niinistö
kaupunginjohtaja

Tilinpäätös on laadittu hyvän kirjanpitolavan mukaisesti. Tilintarkastuksesta on annettu erillinen tarkastuskertomus.

___/___2025

NN